

REPUBLIQUE DEMOCRATIQUE DU CONGO

**COMITE EXECUTIF DE L'INITIATIVE POUR LA TRANSPARENCE
DANS LES INDUSTRIES EXTRACTIVES**

**RAPPORT ITIE RDC
EXERCICE 2013**

Juillet 2015



TABLE DES MATIERES

| | |
|--|-----------|
| INTRODUCTION | 5 |
| Contexte | 5 |
| Objectif | 5 |
| Nature et périmètre des travaux | 6 |
| 1. RESUME EXECUTIF | 7 |
| 1.1. Résultats des travaux de conciliation | 7 |
| 1.2. Revenus du secteur extractif | 19 |
| 1.3. La production du secteur extractif en 2013 | 22 |
| 1.4. Les Exportations du secteur extractif en 2013 | 22 |
| 1.5. Périmètre du rapport..... | 23 |
| 1.6. Exhaustivité et fiabilité des données | 24 |
| 2. APPROCHE ET METHODOLOGIE..... | 27 |
| 2.1. Etude de cadrage | 27 |
| 2.2. Collecte des données | 27 |
| 2.3. Compilation des données et analyse des écarts..... | 27 |
| 2.4. Processus d'assurance des données ITIE | 28 |
| 2.5. Niveau de désagrégation..... | 28 |
| 2.6. Base des déclarations | 28 |
| 3. CONTEXTE DES INDUSTRIES EXTRACTIVES..... | 29 |
| 3.1 Cadre réglementaire et contexte du secteur des hydrocarbures | 29 |
| 3.2 Cadre réglementaire et contexte du secteur minier | 35 |
| 3.3 Participation de l'Etat dans le Secteur Extractif..... | 42 |
| 3.4 Politique de divulgation des contrats | 46 |
| 3.5 Projets de réformes dans le Secteur Extractif | 46 |
| 3.6 Propriété réelle | 47 |
| 3.7 Collecte et répartition des revenus du secteur extractif | 48 |
| 3.8 Contribution du secteur extractif..... | 53 |
| 3.9 Pratiques d'audit en RDC | 56 |
| 4. DETERMINATION DU PERIMETRE ITIE..... | 58 |
| 4.1. Analyse de la matérialité | 58 |
| 4.2. Référentiel ITIE RDC 2013 – Flux de paiement..... | 65 |
| 4.3. Référentiel ITIE RDC 2013 – Entreprises extractives | 67 |
| 4.4. Référentiel ITIE RDC 2013 – Entités Publiques..... | 70 |
| 5. TRAVAUX DE CONCILIATION..... | 72 |
| 5.1. Secteur des Hydrocarbures | 72 |
| 5.2. Secteur Minier..... | 78 |
| 5.3. Données sur la production et les exportations du secteur extractif..... | 95 |

| | |
|---|------------|
| 6. ANALYSE DES DONNEES ITIE | 97 |
| 6.1. Revenus de l'Etat | 97 |
| 6.2. Paiements sociaux | 103 |
| 6.3. Autres flux de paiements significatifs | 104 |
| 6.3.1. Transferts infranationaux | 105 |
| 6.4. Déclaration spécifique de la SICOMINES | 106 |
| 6.5. Prêt et Subventions | 107 |
| 7. CONSTATATIONS ET RECOMMANDATIONS | 108 |
| 7.1 Constatations et recommandations pour 2013..... | 108 |
| 7.2 Suivi des recommandations des rapports antérieurs | 113 |
| ANNEXES | 121 |
| Annexe 1 : Profil des sociétés pétrolières retenues dans le périmètre de conciliation | 122 |
| Annexe 2 : Profil des sociétés minières retenues dans le périmètre de conciliation..... | 123 |
| Annexe 3 : Registre des licence/Permis/Convention - sociétés pétrolières | 128 |
| Annexe 4 : Registre des licences/Permis - sociétés minières | 129 |
| Annexe 5 : Structure de capital et propriété réelle – Sociétés pétrolières..... | 155 |
| Annexe 6 : Structure de capital et propriété réelle – Sociétés minières..... | 157 |
| Annexe 7 : Effectifs des employés et sous-traitants – Sociétés pétrolières | 174 |
| Annexe 8 : Effectifs des employés et sous-traitants – Sociétés minières | 175 |
| Annexe 9 : Fiabilisation des déclarations – Sociétés pétrolières | 179 |
| Annexe 10 : Fiabilisation des déclarations – Sociétés minières..... | 180 |
| Annexe 11: Synthèse des ajustements des sociétés minières | 188 |
| Annexe 12: Synthèse des écarts résiduels des sociétés minières..... | 197 |
| Annexe 13 : Données sur la production minière..... | 203 |
| Annexe 14 : Données sur les exportations minières en quantité et en valeur | 207 |
| Annexe 15 : Déclarations unilatérales des Régies financières | 211 |
| Annexe 16 : Déclaration des paiements sociaux – Secteur Pétrolier..... | 214 |
| Annexe 17 : Déclaration des paiements sociaux – Secteur Minier | 216 |
| Annexe 18 : Carte des blocs pétroliers des bassins sédimentaires de la RDC | 227 |
| Annexe 19 : Liste des Entreprises de l'Amont Pétrolier | 228 |
| Annexe 20 : Tableau des définitions des flux de paiement – Périmètre 2013 | 229 |
| Annexe 21 : Equipe de travail et personnes contactées | 245 |

| Abréviations | |
|---------------------|--|
| AMR | Avis de Mise en Recouvrement |
| AFE | Agence Financière de l'Etat |
| APPA | Association des Pays Africains Producteurs de Pétrole |
| BCC | Banque Centrale du Congo |
| CAMI | Cadastre Minier |
| CDF | Franc Congolais (Congoese Democratic Franc) |
| CE | Comité Exécutif |
| CPP | Contrat de Partage de Production |
| CTR | Comité Technique de suivi et évaluation des Réformes |
| DD | Droits de douane |
| DE | Droits d'Entrée |
| DESC | Droits Economiques Sociaux et Culturels |
| DGDA | Direction Générale des Douanes et Accises |
| DGI | Direction Générale des Impôts |
| DGRAD | Direction Générale des Recettes Administratives, Judiciaires, Domaniales et de Participation |
| DRKAT | Direction Provinciale des Recettes du Katanga |
| DTE | Droits et Taxes à l'Exportation |
| DTI | Droits et Taxes à l'Importation |
| EPE | Entreprise du Portefeuille de l'Etat |
| GMP | Groupe Multipartite de l'ITIE |
| IBP | Impôt sur les Bénéfices et Profits |
| IER | Impôt Exceptionnel sur la Rémunération des Expatriés |
| IGF | Inspection Générale des Finances |
| INSS | Institut National de Sécurité Sociale |
| IM | Impôt Mobilier |
| IPR | Impôt Professionnel sur les Rémunérations |
| ISF | Impôt Spécial Forfaitaire |
| ITIE | Initiative pour la Transparence dans les Industries Extractives |
| JV | Contrat d'association (Joint-Venture) |
| MECN-T | Ministère de l'Environnement, Conservation de la Nature et Tourisme |
| MIOC | Muanda International Oil Company |
| PAR | Programme d'Atténuation et de Réhabilitation |
| PBIC | Précompte de l'Impôt sur les Bénéfices Industriels et Commerciaux |
| PGE | Plan de Gestion Environnemental |
| PE | Permis d'Exploitation |
| PER | Permis d'Exploitation des Rejets |
| PR | Permis de Recherche |
| PEPM | Permis d'Exploitation de Petite Mine |
| PERENCOREP | Perenco Recherche et Exploitation Pétrolière |
| POM | Plateforme des Organisations de la Société Civile Intervenant dans le Secteur Minier |
| RDC | République Démocratique du Congo |
| SGH | Secrétariat Général des Hydrocarbures |
| ST | Secrétariat Technique |
| TVA | Taxe sur la Valeur Ajoutée |
| TVD | Taxe voiries et drainage |
| USD | Dollar des Etats-Unis d'Amérique (KUSD = mille dollars américains) |

INTRODUCTION

Contexte

Initiative pour la Transparence dans les Industries Extractives (ITIE)¹

L'Initiative pour la Transparence dans les Industries Extractives (ITIE) est une norme mondiale visant à promouvoir une gestion ouverte et responsable des ressources naturelles. L'ITIE cherche à renforcer les systèmes des gouvernements et des entreprises, susciter le débat public et améliorer la confiance. Dans chaque pays de mise en œuvre, l'ITIE est soutenue par une coalition composée de représentants du gouvernement, des entreprises et de la société civile œuvrant ensemble.

Les richesses issues des ressources naturelles peuvent amener un pays sur le chemin de la croissance économique et du développement social. L'absence de divulgation de ces richesses augmente les risques de méfiance, de gouvernance affaiblie et de conflits. La transparence quant à la gestion des ressources naturelles par un pays donné est nécessaire afin d'assurer que ces ressources bénéficient bien à tous les citoyens.

L'Initiative de Transparence des Industries Extractives (ITIE) a d'abord été annoncée lors du Sommet Mondial pour le Développement Durable à Johannesburg en 2002 (le Sommet de la Terre 2002) et a été lancée officiellement à Londres en 2003. L'initiative vise une meilleure transparence par la publication des paiements des impôts et taxes des sociétés opérant dans le secteur des industries extractives et la divulgation par les organisations gouvernementales des recettes provenant de ces sociétés.

L'ITIE en RDC²

La République Démocratique du Congo a été admise comme un pays candidat à l'ITIE en novembre 2007 et a été déclarée « pays conforme » en juillet 2014. L'actuelle structure est composée d'un comité exécutif qui constitue l'organe de pilotage et d'orientation présidé par le Ministre du Plan comprenant 18 représentants des groupes de parties prenantes – gouvernement (8), entreprises extractives (5), société civile (5) et d'un secrétariat technique qui constitue l'organe exécutif animé par un coordonnateur nommé par l'ordonnance 09/094 du 7 octobre 2009.

Ce rapport, qui couvre la période du 1^{er} janvier au 31 décembre 2013 constitue le sixième rapport ITIE de la RDC depuis son adhésion à l'ITIE et le deuxième rapport depuis sa déclaration en tant que pays conforme. Le secteur extractif couvert dans le présent rapport inclut le secteur des hydrocarbures et le secteur minier.

Objectif

L'ITIE exige la publication de rapports ITIE exhaustifs, incluant la divulgation complète des revenus de l'État issus des industries extractives, ainsi que la divulgation de tous les paiements significatifs versés au gouvernement par les entreprises pétrolières, gazières et minières³. Ainsi la présente mission consiste en une conciliation détaillée des flux des paiements effectués par les entreprises extractives tels que déclarés par ces dernières avec les recettes fournies par les différentes Régies Financières de l'État et les entreprises du Portefeuille de l'État.

L'objectif ultime de cette conciliation est d'aider le gouvernement de la RDC et les différentes parties prenantes à déterminer la contribution du secteur extractif au budget de l'État et d'améliorer la transparence et la gouvernance dans le secteur.

¹ Pour plus d'informations sur l'ITIE, bien vouloir consulter le site web <https://eiti.org/fr>.

² Pour plus d'informations sur l'ITIE en RDC, bien vouloir consulter le site web <http://www.itierdc.com>.

³ Exigence 4 de la Norme ITIE.

Nature et périmètre des travaux

Ce rapport résume les résultats des travaux de conciliation des flux de paiement provenant du secteur extractif pour l'année 2013 et constitue une partie intégrante du processus ITIE RDC.

La mission de conciliation a été conduite en adhérant aux normes ISRS (International Standards on Related Services) et plus précisément la norme n° 4400 relative aux « missions d'examen d'informations financières sur la base de procédures convenues » ainsi que le Code d'éthique de l'IFAC. Les travaux ont été conduits conformément aux Termes de Référence inclus dans la Demande de Propositions et tels qu'approuvés par le Comité Exécutif.

Les procédures convenues n'ont pas pour objet :

- d'effectuer un audit, ni un examen limité des revenus extractifs. En conséquence, aucune assurance n'est donnée. L'audit et la certification des données incluses dans le présent rapport n'entrent pas dans les Termes de Référence de notre mission. Toutefois, les informations conciliées portent sur des données auditées et/ou attestées par les parties déclarantes ; et
- de déceler des erreurs, des actes illégaux ou d'autres irrégularités hormis ceux que nous avons pu rencontrer lors de la conduite de nos travaux.

En plus de la partie introductive, ce rapport comporte sept sections incluant :

- Un résumé des résultats de la conciliation et de la contribution du secteur extractif (Section 1) ;
- L'approche et la méthodologie suivie pour la conduite des travaux (Section 2) ;
- Les données contextuelles sur le secteur extractif (Section 3) ;
- Le périmètre couvert et les modalités de sa détermination (Section 4) ;
- Les résultats des travaux de conciliation (Section 5) ;
- L'analyse des données ITIE collectées (Section 6) ; et
- Les enseignements tirés et les recommandations pour le renforcement de la mise en œuvre de l'ITIE (Section 7).

Les données désagrégées par entité et par flux de paiement sont disponibles sur le site web www.itierdc.com.

Le présent rapport prend en considération les données qui nous sont parvenues jusqu'à la date du 10 juillet 2015. Les confirmations et les informations reçues postérieurement à cette date ont été prises en compte dans la mesure où leur inclusion n'est pas de nature à impacter les données et/ou les travaux de conciliation.

Monnaie

Les montants sont présentés dans ce rapport en Dollars Américain, sauf indication contraire.

1. RESUME EXECUTIF

Ce rapport résume les informations sur la conciliation des revenus fiscaux et non fiscaux provenant du secteur extractif en RDC et constitue une partie intégrante du processus de mise en œuvre de l'ITIE. Dans ce cadre, les entreprises extractives et les Régies financières ont reporté respectivement les paiements et les revenus provenant des redevances, des impôts sur les bénéfices, des dividendes, des bonus, des droits et frais sur licences et des autres flux de paiements significatifs. Les entités déclarantes ont été également sollicitées pour reporter les données sur la production, les exportations, l'emploi et les paiements sociaux.

1.1. Résultats des travaux de conciliation

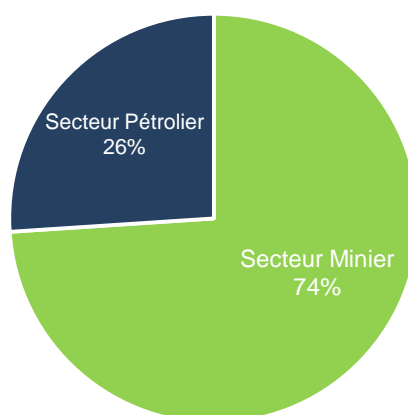
Les travaux de conciliation des flux de paiements ont eu pour objectif de détecter l'existence d'éventuels écarts. Les écarts identifiés initialement ont été analysés et ajustés chaque fois que les justifications nécessaires ont été produites par les parties déclarantes.

(a) Les résultats des travaux de conciliation sont résumés au niveau du tableau suivant:

| En USD | Secteur Pétrolier | Secteur Minier (*) | Total |
|---|-------------------|--------------------|--------------------|
| Total paiements des entreprises extractives | 466 011 986 | 1 325 882 608 | 1 791 894 594 |
| Total recettes de l'Etat | 466 058 330 | 1 334 643 213 | 1 800 701 543 |
| Ecart absolu | (46 344) | (8 760 605) | (8 806 949) |

(*) Les déclarations des flux de paiements de la DGDA comprennent la Taxe sur la Valeur Ajoutée (TVA) pour un montant de 384 734 584 USD. Cette taxe n'est pas retenue dans le Référentiel ITIE 2013, elle a été prise en compte seulement pour faciliter les travaux de conciliation des Droits et Taxes à l'Importation et non pas pour la détermination du revenu du secteur extractif présenté au niveau de la section 1.2.

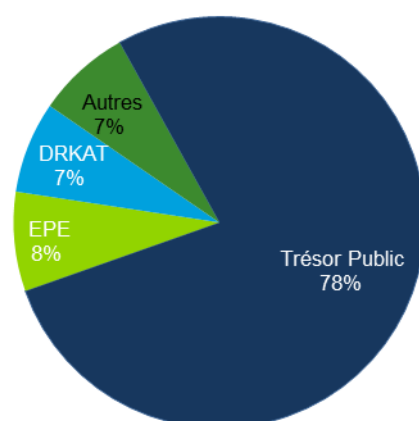
Répartition des recettes par secteur



(b) La répartition des recettes en USD de l'Etat par entité perceptrice se présente comme suit:

| Entités Bénéficiaires | Secteur Pétrolier | Secteur Minier | Total | % |
|-----------------------|--------------------|----------------------|----------------------|-------------|
| Trésor Public | 446 934 092 | 951 274 981 | 1 398 209 073 | 78% |
| EPE | 9 578 119 | 130 976 535 | 140 554 654 | 8% |
| DRKAT | - | 129 638 522 | 129 638 522 | 7% |
| DGDA | - | 29 973 648 | 29 973 648 | 2% |
| DGRAD | 5 724 676 | 6 283 117 | 12 007 793 | 1% |
| DGI | 1 294 725 | 16 317 257 | 17 611 982 | 1% |
| SGH | 2 106 813 | - | 2 106 813 | 0% |
| MECN-T | 419 905 | - | 419 905 | 0% |
| Autres Bénéficiaires | | 70 179 154 | 70 179 154 | 4% |
| Total | 466 058 330 | 1 334 643 213 | 1 800 701 543 | 100% |

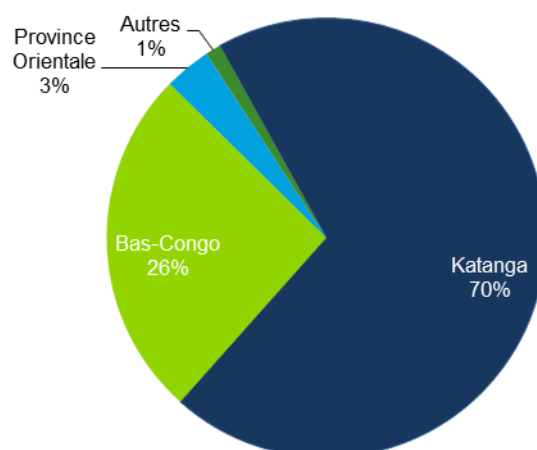
Répartition par entité perceptrice



(c) La répartition des recettes en USD par province se présente comme suit :

| Province | Déclaration finale (AFE) |
|--------------------|--------------------------|
| Katanga | 1 253 913 663 |
| Bas-Congo | 464 189 980 |
| Province Orientale | 62 050 352 |
| Autres | 20 547 548 |

Répartition par Province



Secteur des hydrocarbures

A la date de ce rapport, les travaux de conciliation des sociétés pétrolières ont permis de concilier **99,99%** des revenus déclarés par l'Etat sans tenir compte des déclarations unilatérales. L'écart résiduel non concilié s'élève à **(46) KUSD** soit **0,01%** du total des recettes déclarées par l'Etat pour les sociétés pétrolières après ajustement.

Secteur minier

A la date de ce rapport, les travaux de conciliation des sociétés minières ont permis de concilier **99,34%** des revenus déclarés par l'Etat sans tenir compte des déclarations unilatérales. L'écart résiduel non concilié s'élève à **(8 761) KUSD**, soit **(0,66)%** du total des recettes déclarées par l'Etat pour les sociétés minières après ajustement.

Les ajustements opérés et les écarts résiduels non conciliés sont présentés et analysés dans la Section 5 du présent rapport.

Sans remettre en cause les résultats des travaux de conciliation, nous avons émis des recommandations pour améliorer la mise en œuvre du processus ITIE en RDC. Ces recommandations sont détaillées dans la section 7 du présent rapport.

Nous présentons ci-après les tableaux des déclarations conciliées par société pétrolière et par société minière.

Déclarations conciliées par société pétrolière

En USD

| Sociétés pétrolières | Déclarations des Sociétés (A) | Déclaration des Recettes | | | | | | | Total des recettes (B)=(1)+(2)+(3) | Ecart Résiduel (A)-(B) |
|--|-------------------------------|-----------------------------------|------------------|---|------------------|------------------|----------------|------------------|------------------------------------|------------------------|
| | | Des AFE pour le Trésor Public (1) | EPE (2) | Des Agences Financières de l'Etat (AFE) Pour leur propre compte | | | | | | |
| | | | | DGI | DGRAD | SGH | MECN-T | Total AFE (3) | | |
| MUANDA INTERNATIONAL OIL COMPANY | 140 156 105 | 136 783 695 | - | 385 665 | 2 866 638 | 147 402 | - | 3 399 705 | 140 183 400 | (27 295) |
| PERENCO RECHERCHE ET EXPLOITATION PETROLIERE | 96 449 333 | 96 037 918 | - | 261 415 | - | 150 000 | - | 411 415 | 96 449 333 | - |
| TEIKOKU OIL | 91 676 637 | 89 556 053 | - | 273 027 | 1 847 625 | - | - | 2 120 652 | 91 676 705 | (68) |
| LIREX | 88 020 823 | 78 272 159 | 9 530 651 | 217 953 | - | - | - | 217 953 | 88 020 763 | 60 |
| CHEVRON ODS | 46 686 783 | 45 529 223 | - | 146 541 | 1 010 413 | - | - | 1 156 954 | 46 686 177 | 606 |
| TOTAL E&P RDC | 924 015 | 24 015 | - | - | - | 749 880 | 149 965 | 899 845 | 923 860 | 155 |
| OIL OF DR CONGO | 763 164 | 83 069 | - | 89 | - | 600 006 | 80 000 | 680 095 | 763 164 | - |
| SOCO RDC | 406 990 | - | 47 468 | - | - | 209 635 | 169 940 | 379 575 | 427 043 | (20 053) |
| ENI RD CONGO | 390 742 | 380 535 | - | 10 035 | - | - | - | 10 035 | 390 570 | 172 |
| ENERGULF | 270 000 | - | - | - | - | 249 890 | 20 000 | 269 890 | 269 890 | 110 |
| LA CONGOLAISE DES HYDROCARBURES | 181 295 | 181 326 | - | - | - | - | - | - | 181 326 | (31) |
| SURESTREAM RDC | 86 099 | 86 099 | - | - | - | - | - | - | 86 099 | - |
| DIVINE INSPIRATION GROUP | - | - | - | - | - | - | - | - | - | - |
| IBOS | - | - | - | - | - | - | - | - | - | - |
| NESSERGY RDC | - | - | - | - | - | - | - | - | - | - |
| SEMLIKI OIL | - | - | - | - | - | - | - | - | - | - |
| Total | 466 011 986 | 446 934 092 | 9 578 119 | 1 294 725 | 5 724 676 | 2 106 813 | 419 905 | 9 546 119 | 466 058 330 | (46 344) |

Déclarations conciliées par société minière

En USD

| Sociétés minières | Déclarations des Sociétés (A) | Déclaration du Gouvernement | | | | | | | | | Ecart Résiduel (A)-(B) (*) |
|---------------------------------|-------------------------------|-----------------------------------|------------|---|-----------|---------|-----------------------------|------------|---------------|------------------------------------|----------------------------|
| | | Des AFE pour le Trésor Public (1) | EPE (2) | Des Agences Financières de l'Etat (AFE) Pour leur propre compte | | | | | | Total des recettes (B)=(1)+(2)+(3) | |
| | | | | DGI | DGDA | DGRAD | Province du Katanga (DRKAT) | Autre (A) | Total AFE (3) | | |
| TFM | 206 335 485 | 150 468 075 | 21 145 109 | 375 162 | 5 943 128 | 714 504 | 16 225 559 | 11 703 083 | 34 961 436 | 206 574 620 | (239 135) |
| KCC | 298 759 673 | 215 176 052 | 36 841 086 | 6 854 753 | 5 552 707 | 338 534 | 20 500 343 | 13 456 998 | 46 703 335 | 298 720 473 | 39 200 |
| MUMI | 161 396 247 | 117 608 781 | - | 1 856 165 | 4 650 279 | 231 368 | 28 886 792 | 8 177 971 | 43 802 575 | 161 411 356 | (15 109) |
| BOSS | 91 519 983 | 61 055 960 | 8 479 303 | 1 589 633 | 1 886 422 | 738 141 | 13 169 029 | 4 548 458 | 21 931 683 | 91 466 946 | 53 037 |
| SEK | 63 091 229 | 38 824 245 | 14 968 948 | 1 205 517 | 325 848 | 166 610 | 6 393 770 | 860 689 | 8 952 434 | 62 745 627 | 345 602 |
| RUMI | 53 414 768 | 30 874 666 | 13 560 397 | 442 122 | 1 126 199 | 292 210 | 4 227 753 | 2 897 040 | 8 985 324 | 53 420 387 | (5 619) |
| AMCK | 43 625 811 | 33 481 862 | 1 420 458 | 1 309 162 | 944 901 | 403 602 | 3 075 979 | 2 844 199 | 8 577 843 | 43 480 163 | 145 648 |
| FRONTIER | 36 519 011 | 21 646 491 | 41 760 | 125 922 | 937 464 | 31 654 | 11 951 066 | 1 794 542 | 14 840 648 | 36 528 899 | (9 888) |
| KIBALI | 46 100 366 | 35 276 963 | 3 150 000 | - | 1 430 071 | 710 311 | - | 5 651 934 | 7 792 316 | 46 219 279 | (118 913) |
| BAZANO | 29 316 471 | 25 902 849 | - | 165 337 | 327 296 | 464 334 | 631 019 | 1 470 576 | 3 058 562 | 28 961 411 | 355 060 |
| CDM | 31 551 315 | 22 810 160 | - | 98 604 | 973 702 | 101 841 | 5 646 247 | 1 679 685 | 8 500 079 | 31 310 239 | 241 076 |
| GECAMINES | 18 693 743 | 13 869 012 | - | 306 241 | 634 560 | 28 671 | 2 646 605 | 1 034 002 | 4 650 079 | 18 519 091 | 174 652 |
| SMC | 18 116 840 | 10 604 355 | 4 894 115 | - | 457 223 | 48 275 | 1 474 980 | 966 576 | 2 947 054 | 18 445 524 | (328 684) |
| CHEMAF | 19 800 876 | 14 151 664 | - | - | 519 089 | 865 622 | 1 346 446 | 2 971 537 | 5 702 694 | 19 854 358 | (53 482) |
| COMIKA | 27 156 | 26 340 | - | - | - | - | 123 | - | 123 | 26 463 | 693 |
| AMC | 13 368 074 | 9 491 333 | - | 588 063 | 381 105 | 228 644 | 1 750 161 | 928 858 | 3 876 831 | 13 368 164 | (90) |
| KANSUKI | 35 635 489 | 32 719 659 | - | 23 228 | 1 015 443 | 26 048 | - | 1 849 477 | 2 914 196 | 35 633 855 | 1 634 |
| MKM | 11 479 654 | 6 207 712 | 4 000 000 | 7 | 308 637 | 236 613 | 698 543 | 878 783 | 2 122 583 | 12 330 295 | (850 641) |
| CMSK | 7 657 811 | 3 298 753 | - | - | 188 654 | 5 937 | 3 912 275 | 251 997 | 4 358 863 | 7 657 616 | 195 |
| AGK | 5 958 488 | 7 220 983 | - | - | 31 254 | 95 105 | - | 218 882 | 345 241 | 7 566 224 | (1 607 736) |
| SOCIETE NAMOYA MINING S.A.R.L | 4 565 911 | 5 570 301 | - | - | 90 | - | - | 7 809 | 7 899 | 5 578 200 | (1 012 289) |
| KICO | 7 714 945 | 4 414 721 | 2 821 474 | 26 966 | 28 474 | 11 665 | 46 007 | 366 576 | 479 688 | 7 715 883 | (938) |
| BARBADOS/KAMOA | 4 990 157 | 4 848 949 | - | 37 720 | 9 781 | - | 1 777 | 71 939 | 121 217 | 4 970 166 | 19 991 |
| SOCIETE MINIERE DU KATANGA | 7 838 238 | 6 172 302 | - | 6 020 | 245 459 | 40 064 | 722 487 | 560 601 | 1 574 631 | 7 746 933 | 91 305 |
| COMIDE | 6 211 275 | 5 919 179 | - | 312 760 | 86 791 | 115 485 | 1 743 | 364 974 | 881 753 | 6 800 932 | (589 657) |
| RUBAMIN | 4 118 597 | 2 805 506 | - | 150 006 | 150 842 | 12 405 | 715 000 | 260 062 | 1 288 315 | 4 093 821 | 24 776 |
| CIMCO | 7 089 860 | 6 237 039 | - | 62 457 | 248 928 | 28 081 | 300 250 | 409 301 | 1 049 017 | 7 286 056 | (196 196) |
| STL | 5 346 494 | 5 174 386 | - | - | 77 575 | 5 150 | - | 90 627 | 173 352 | 5 347 738 | (1 244) |
| SOCIETE TWANGIZA MINING S.A.R.L | 4 028 670 | 3 769 938 | - | - | 2 453 | - | - | 307 283 | 309 736 | 4 079 674 | (51 004) |
| GTL | 15 744 489 | 1 016 785 | 12 348 013 | - | 348 228 | - | 1 200 000 | 642 973 | 2 191 201 | 15 555 999 | 188 490 |
| METAL MINES | 3 319 226 | 1 573 316 | - | 34 306 | 96 506 | 6 036 | 1 654 870 | 135 616 | 1 927 334 | 3 500 650 | (181 424) |
| HUACHIN METAL LEACH SPRL | 4 827 810 | 3 894 999 | - | 61 678 | 159 339 | 14 765 | 430 923 | 333 058 | 999 763 | 4 894 762 | (66 952) |

| Sociétés minières | Déclarations des Sociétés (A) | Déclaration du Gouvernement | | | | | | | | | Ecart Résiduel (A)-(B) (*) |
|------------------------------------|-------------------------------|-----------------------------------|-----------|---|---------|--------|-----------------------------|-----------|---------------|------------------------------------|----------------------------|
| | | Des AFE pour le Trésor Public (1) | EPE (2) | Des Agences Financières de l'Etat (AFE) Pour leur propre compte | | | | | | Total des recettes (B)=(1)+(2)+(3) | |
| | | | | DGI | DGDA | DGRAD | Province du Katanga (DRKAT) | Autre (A) | Total AFE (3) | | |
| COMMUS | 86 335 | 85 588 | - | 709 | - | - | 38 | - | 747 | 86 335 | - |
| KICC | 4 257 144 | 3 343 784 | 1 188 000 | 420 | 30 441 | 12 253 | 1 261 | 186 482 | 230 857 | 4 762 641 | (505 497) |
| MANOMIN | 2 823 784 | 123 785 | 2 699 888 | - | 60 | - | - | 3 | 63 | 2 823 736 | 48 |
| EGMF | 16 217 | 16 217 | - | - | - | - | - | - | - | 16 217 | - |
| SMKK | 1 899 514 | 1 862 053 | - | 37 263 | - | - | 198 | - | 37 461 | 1 899 514 | - |
| CONGO LOYAL WILL MINING | - | 1 991 798 | - | 187 693 | 157 532 | 19 582 | 181 791 | 311 414 | 858 012 | 2 849 810 | (2 849 810) |
| MMR | 2 313 802 | 1 774 477 | 100 000 | 19 744 | 74 849 | 4 635 | 207 609 | 132 837 | 439 674 | 2 314 151 | (349) |
| SMB | 1 728 678 | 883 833 | 825 000 | - | 143 | - | 23 158 | 529 | 23 830 | 1 732 663 | (3 985) |
| HUACHIN MINING SPRL | 1 357 395 | 1 080 897 | - | 78 553 | 83 878 | 4 566 | 82 512 | 121 154 | 370 663 | 1 451 560 | (94 165) |
| SOKIMO | 1 364 206 | 1 406 777 | - | 636 | - | - | - | - | 636 | 1 407 413 | (43 207) |
| MIKAS | 3 475 102 | 2 922 787 | 252 341 | - | 78 912 | 43 732 | 123 | 177 207 | 299 974 | 3 475 102 | - |
| KIMIN | 1 364 601 | 951 536 | 158 357 | 35 647 | 9 851 | 15 229 | - | 52 297 | 113 024 | 1 222 917 | 141 684 |
| FEZA | 1 371 663 | 1 028 382 | - | 43 291 | 32 972 | 31 795 | 102 530 | 125 208 | 335 796 | 1 364 178 | 7 485 |
| GAR | 1 687 080 | 1 214 976 | - | 13 933 | 57 406 | 57 684 | 155 650 | 187 431 | 472 104 | 1 687 080 | - |
| SODIMIKA | 1 001 962 | 191 555 | 810 000 | - | - | 549 | - | - | 549 | 1 002 104 | (142) |
| COMILU | 4 956 898 | 4 639 129 | - | 46 364 | 111 005 | - | - | 160 359 | 317 728 | 4 956 857 | 41 |
| MIZAKO | 1 791 703 | 1 118 126 | 660 000 | - | 68 | - | - | 319 | 387 | 1 778 513 | 13 190 |
| BOLFAST | 725 800 | 168 590 | - | - | 30 314 | 505 | 465 147 | 61 322 | 557 288 | 725 878 | (78) |
| CNMC | 3 969 098 | 2 907 718 | - | - | 57 617 | - | - | 181 165 | 238 782 | 3 146 500 | 822 598 |
| BANRO CONGO MINING | 516 331 | 552 587 | - | - | 60 | 17 614 | - | - | 17 674 | 570 261 | (53 930) |
| SASE | 651 237 | 651 100 | - | - | 95 | - | 749 | 258 | 1 102 | 652 202 | (965) |
| KASANTO LUPOTO MINES | - | 495 488 | - | - | - | - | - | - | - | 495 488 | (495 488) |
| SODIMICO | 586 697 | 282 526 | - | - | - | - | 296 818 | - | 296 818 | 579 344 | 7 353 |
| MJM | 87 055 | 189 582 | - | 8 805 | 8 918 | 6 011 | 269 075 | 12 206 | 305 015 | 494 597 | (407 542) |
| JMT | 1 293 083 | 1 353 371 | - | 16 343 | 41 327 | - | 1 746 | 68 712 | 128 128 | 1 481 499 | (188 416) |
| LAMILU | 120 380 | 287 903 | - | 328 | - | - | - | - | 328 | 288 231 | (167 851) |
| KATANGA METALS SPRL | 323 447 | 269 814 | - | 7 856 | 9 389 | 2 653 | 103 150 | 26 973 | 150 021 | 419 835 | (96 388) |
| KGL SOMITURI | 488 136 | 410 928 | - | - | 145 | - | - | 1 418 | 1 563 | 412 491 | 75 645 |
| GIRO GOLDFIELDS | 403 496 | 404 627 | - | - | - | - | - | - | - | 404 627 | (1 131) |
| SODIFOR | 399 646 | 332 769 | - | 35 898 | - | - | 24 616 | - | 60 514 | 393 283 | 6 363 |
| SACIM | 9 207 755 | 9 141 854 | - | - | 13 602 | 46 000 | - | 342 593 | 402 195 | 9 544 049 | (336 294) |
| CONGO JINJUN CHENG MINING COMPAGNY | 703 238 | 678 701 | - | - | 20 399 | 3 676 | - | 49 278 | 73 353 | 752 054 | (48 816) |
| LONCOR RESOURCES CONGO SPRL | 480 323 | 435 942 | - | - | 1 043 | - | - | 4 028 | 5 071 | 441 013 | 39 310 |
| KAI PENG MINING | 1 472 850 | 1 395 220 | - | 8 694 | 28 942 | - | - | 88 767 | 126 403 | 1 521 623 | (48 773) |

| Sociétés minières | Déclarations des Sociétés (A) | Déclaration du Gouvernement | | | | | | | | | Ecart Résiduel (A)-(B) (*) |
|--|-------------------------------|-----------------------------------|---------|---|--------|--------|-----------------------------|-----------|---------------|------------------------------------|----------------------------|
| | | Des AFE pour le Trésor Public (1) | EPE (2) | Des Agences Financières de l'Etat (AFE) Pour leur propre compte | | | | | | Total des recettes (B)=(1)+(2)+(3) | |
| | | | | DGI | DGDA | DGRAD | Province du Katanga (DRKAT) | Autre (A) | Total AFE (3) | | |
| RIO TINTO CONGO RDC SPRL | - | 325 639 | - | - | - | - | - | - | - | 325 639 | (325 639) |
| PDC | 549 477 | 570 014 | - | - | 4 719 | 4 539 | 548 | 25 649 | 35 455 | 605 469 | (55 992) |
| SEMHKAT | 847 726 | 760 489 | - | 18 | 67 | - | 33 084 | 283 | 33 452 | 793 941 | 53 785 |
| SEGMAL | 35 146 | 68 497 | 30 000 | - | - | - | - | - | - | 98 497 | (63 351) |
| COMINIÈRE | 254 489 | 198 454 | - | - | - | - | - | - | - | 198 454 | 56 035 |
| COMISA | 192 306 | 185 128 | - | - | - | - | 7 178 | - | 7 178 | 192 306 | - |
| DE BEERS | 237 147 | 103 373 | - | 133 774 | - | - | - | - | 133 774 | 237 147 | - |
| LONG FEI | 1 034 012 | 366 572 | 582 286 | - | 4 479 | 2 419 | 105 | 16 192 | 23 195 | 972 053 | 61 959 |
| SOCIETE KAMITUGA MINING S.A.R.L | 130 645 | 161 562 | - | - | - | - | - | - | - | 161 562 | (30 917) |
| SOCIETE LUGUSHWA MINING S.A.R.L | 161 100 | 161 100 | - | - | - | - | - | - | - | 161 100 | - |
| MAGMA | 292 268 | 256 229 | - | 7 736 | 7 993 | 5 844 | 32 100 | 35 185 | 88 858 | 345 087 | (52 819) |
| COTA MINING | - | 572 668 | - | - | 14 572 | 7 188 | - | 43 455 | 65 215 | 637 883 | (637 883) |
| SOCIETE MINIERE DE DEZIWA ET ECAILLE C | - | 133 105 | - | - | - | - | - | - | - | 133 105 | (133 105) |
| SECAKAT | 28 556 | 29 402 | - | 143 | - | - | - | - | 143 | 29 545 | (989) |
| SWANMINES | 117 434 | 117 246 | - | - | - | - | 188 | - | 188 | 117 434 | - |
| SOCIETE MINIERE DE KOLWEZI | 114 197 | 114 197 | - | - | - | - | - | - | - | 114 197 | - |
| Tantale et Niobum de Tanganyka | - | - | - | - | - | - | - | - | - | - | - |
| TMC | 81 812 | 30 972 | - | 438 | - | - | - | - | 438 | 31 410 | 50 402 |
| COMPAGNIE DE TRAITEMENT DES REJETS DE KINGAYAMBO | 73 723 | 73 723 | - | - | - | - | - | - | - | 73 723 | - |
| EXACO | 75 816 | 12 244 | - | - | 650 | 25 175 | 39 401 | 652 | 65 878 | 78 122 | (2 306) |
| Horizon SPRL | - | - | - | - | - | - | - | - | - | - | - |
| Société minière de NYUNZU SPRL | - | - | - | - | - | - | - | - | - | - | - |
| COMPANY MINIERE DE DILALA | 106 716 | 78 632 | - | - | 982 | 7 450 | - | 19 677 | 28 109 | 106 741 | (25) |
| SOCIETE MATTADORE SPRL | - | 32 498 | - | - | - | - | - | - | - | 32 498 | (32 498) |
| VOLCANO | - | 11 768 | - | - | 1 188 | - | - | 1 374 | 2 562 | 14 330 | (14 330) |
| SCMK-Mn | 16 485 | 16 485 | - | - | - | - | - | - | - | 16 485 | - |

| Sociétés minières | Déclarations des Sociétés (A) | Déclaration du Gouvernement | | | | | | | | | Ecart Résiduel (A)-(B) (*) |
|---------------------------|-------------------------------|-----------------------------------|--------------------|---|-------------------|------------------|-----------------------------|-------------------|--------------------|------------------------------------|----------------------------|
| | | Des AFE pour le Trésor Public (1) | EPE (2) | Des Agences Financières de l'Etat (AFE) Pour leur propre compte | | | | | | Total des recettes (B)=(1)+(2)+(3) | |
| | | | | DGI | DGDA | DGRAD | Province du Katanga (DRKAT) | Autre (A) | Total AFE (3) | | |
| MIBA | 37 986 | 12 391 | - | - | 292 | 2 343 | - | 7 461 | 10 096 | 22 487 | 15 499 |
| CHABARA | 4 018 | 4 018 | - | - | - | - | - | - | - | 4 018 | - |
| MDDK | 93 196 | 17 224 | - | - | - | - | - | - | - | 17 224 | 75 972 |
| MURUMBI | 64 937 | 26 469 | - | - | - | - | - | - | - | 26 469 | 38 468 |
| ALSESY TRADING SPRL | - | - | - | - | - | - | - | - | - | - | - |
| BK MINING | 149 030 | 74 530 | - | - | - | - | - | - | - | 74 530 | 74 500 |
| COMPAGNIE MINERE DE TONDO | - | - | - | - | - | - | - | - | - | - | - |
| WANGA | - | 936 | - | - | - | - | - | - | - | 936 | (936) |
| ORAMA | 20 000 | - | - | - | - | - | - | - | - | - | 20 000 |
| SICOMINES | 1 290 | - | - | - | 1 290 | - | - | 1 159 | 2 449 | 2 449 | (1 159) |
| SIMCO | 38 447 | 37 305 | - | 1 142 | - | - | - | - | 1 142 | 38 447 | - |
| SOMIMI | 21 851 | 2 613 | - | - | - | - | - | - | - | 2 613 | 19 238 |
| SAKIMA | 13 980 | 11 742 | - | - | - | - | - | - | - | 11 742 | 2 238 |
| Total | 1 325 882 608 | 951 274 981 | 130 976 535 | 16 317 257 | 29 973 648 | 6 283 117 | 129 638 522 | 70 179 154 | 252 391 697 | 1 334 643 213 | (8 760 605) |

(*) Les chiffres entre parenthèses indiquent les écarts négatifs

(A) Les recettes perçues par les autres agences de l'Etat s'élèvent à 70 179 154 USD et sont réparties par taxe et bénéficiaire comme suit :

| Bénéficiaires | Taxe | Montant en USD |
|---------------------------------------|--------|-------------------|
| Assurance (SONAS) | ASV | 103 231 |
| AUFS (PARTENAIRE) | RRA | 427 437 |
| BCC (Redevance de contrôle de change) | RCC | 1 096 959 |
| COMITE DE SUIVI | FSR | 15 170 472 |
| Commission OGEFREM (Budget) | COG | 960 344 |
| | TVF | 155 717 |
| | ENE | 14 709 |
| | PLT | 6 096 753 |
| DGRAD (Budget) | PSI | 495 |
| | QDV | 2 320 |
| | QPT | 691 120 |
| | TCE | 2 818 764 |
| | TDA | 4 724 |
| Fonds National d'Entretien Routier | FNE | 7 140 741 |
| GUICHET UNIQUE | RRG | 4 756 816 |
| | CTL | 1 699 881 |
| | FSR | 8 563 976 |
| | ICO | 31 230 |
| OCC (Office Congolais de Contrôle) | LAB | 3 235 |
| | OCC | 8 536 |
| | PNO | 1 440 847 |
| | TAL | 69 767 |
| | TVO | 473 713 |
| OGEFREM | FSR | 734 055 |
| Redevance RTNC | RAA | 2 089 |
| RVA (Regie des voies aeriennes) | IDF | 54 206 |
| SCTP Ste Commerciale des Transports | ONA | 38 226 |
| Taxe Promotion de l'Industrie | TPI | 12 467 308 |
| Autres | autres | 5 151 480 |
| Total | | 70 179 154 |

Nous présentons ci-après les recettes extractives par région et par société extractive en USD:

| Région | Société | Secteur | Déclaration finale (société) | Déclaration finale (Etat) | Ecart |
|----------------|---------------------|---------|------------------------------|---------------------------|------------------|
| BAS-CONGO | PERENCOREP | P | 96 449 333 | 96 449 333 | - |
| | LIREX | P | 88 020 823 | 88 020 763 | 60 |
| | MIOC | P | 140 156 105 | 140 183 400 | (27 295) |
| | TEIKOKU OIL | P | 91 676 637 | 91 676 705 | (68) |
| | CHEVRON ODS | P | 46 686 783 | 46 686 177 | 606 |
| | ENERGULF | P | 270 000 | 269 890 | 110 |
| | ENI RD CONGO | P | 390 742 | 390 570 | 172 |
| | SURESTREAM RDC | P | 86 099 | 86 099 | - |
| | NESSERGY RDC | P | - | - | - |
| | SOCO | P | 406 990 | 427 043 | (20 053) |
| | Sous total | | 464 143 512 | 464 189 980 | (46 468) |
| KASAI ORIENTAL | SACIM | M | 9 207 755 | 9 544 049 | (336 294) |
| | DE BEERS | M | 237 147 | 237 147 | - |
| | MIBA | M | 37 986 | 22 487 | 15 499 |
| | Sous total | | 9 482 888 | 9 803 683 | (320 795) |
| KATANGA | TFM | M | 206 335 485 | 206 574 620 | (239 135) |
| | KCC | M | 298 759 673 | 298 720 473 | 39 200 |
| | MUMI | M | 161 396 247 | 161 411 356 | (15 109) |
| | BOSS | M | 91 519 983 | 91 466 946 | 53 037 |
| | SEK | M | 63 091 229 | 62 745 627 | 345 602 |
| | RUMI | M | 53 414 768 | 53 420 387 | (5 619) |
| | AMCK | M | 43 625 811 | 43 480 163 | 145 648 |
| | FRONTIER | M | 36 519 011 | 36 528 899 | (9 888) |
| | BAZANO | M | 29 316 471 | 28 961 411 | 355 060 |
| | CDM | M | 31 551 315 | 31 310 239 | 241 076 |
| | GECAMINES | M | 18 693 743 | 18 519 091 | 174 652 |
| | SMCO | M | 18 116 840 | 18 445 524 | (328 684) |
| | CHEMAF | M | 19 800 876 | 19 854 358 | (53 482) |
| | COMIKA | M | 27 156 | 26 463 | 693 |
| | AMC | M | 13 368 074 | 13 368 164 | (90) |
| | KANSUKI | M | 35 635 489 | 35 633 855 | 1 634 |
| | MKM | M | 11 479 654 | 12 330 295 | (850 641) |
| | CMSK | M | 7 657 811 | 7 657 616 | 195 |
| | KICO | M | 7 714 945 | 7 715 883 | (938) |
| | BARBADOS/KAMOA | M | 4 990 157 | 4 970 166 | 19 991 |
| | SOMIKA | M | 7 838 238 | 7 746 933 | 91 305 |
| | COMIDE | M | 6 211 275 | 6 800 932 | (589 657) |
| | RUBAMIN | M | 4 118 597 | 4 093 821 | 24 776 |
| | CIMCO | M | 7 089 860 | 7 286 056 | (196 196) |
| | STL | M | 5 346 494 | 5 347 738 | (1 244) |
| | GTL | M | 15 744 489 | 15 555 999 | 188 490 |
| | METAL MINES | M | 3 319 226 | 3 500 650 | (181 424) |
| | HUACHIN METAL LEACH | M | 4 827 810 | 4 894 762 | (66 952) |
| | COMMUS | M | 86 335 | 86 335 | - |
| | KICC | M | 4 257 144 | 4 762 641 | (505 497) |
| | MANOMIN | M | 2 823 784 | 2 823 736 | 48 |
| EGMF | M | 16 217 | 16 217 | - | |

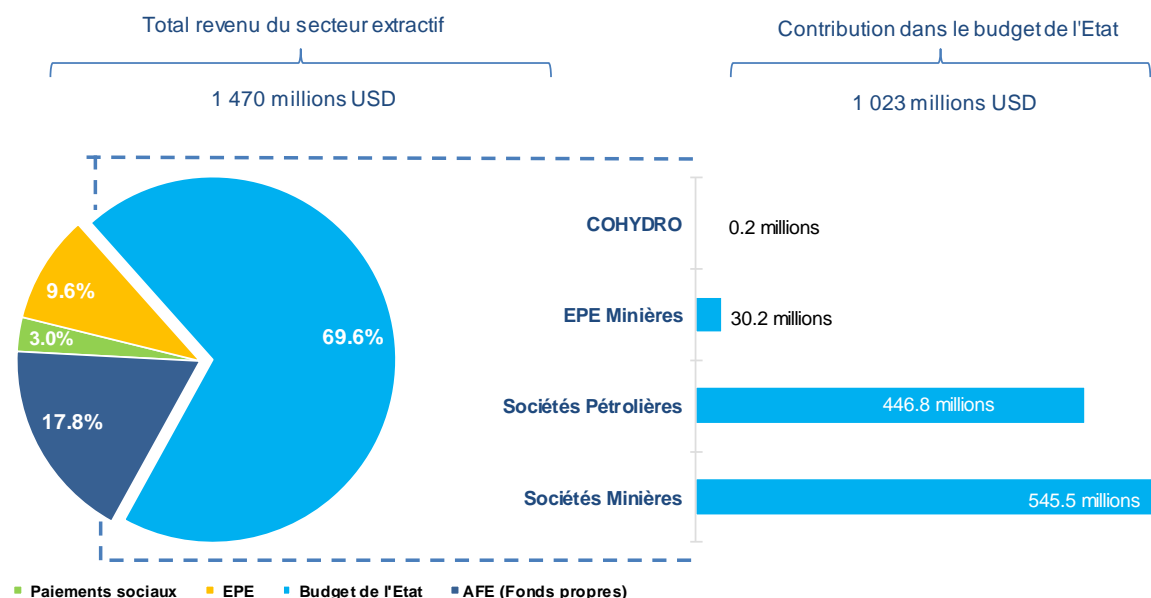
| Région | Société | Secteur | Déclaration finale (société) | Déclaration finale (Etat) | Ecart |
|--------|---------------------------------|---------|------------------------------|---------------------------|-------------|
| | SMKK | M | 1 899 514 | 1 899 514 | - |
| | CLWM | M | - | 2 849 810 | (2 849 810) |
| | MMR | M | 2 313 802 | 2 314 151 | (349) |
| | HUACHIN MINING SPRL | M | 1 357 395 | 1 451 560 | (94 165) |
| | MIKAS | M | 3 475 102 | 3 475 102 | - |
| | KIMIN | M | 1 364 601 | 1 222 917 | 141 684 |
| | FEZA | M | 1 371 663 | 1 364 178 | 7 485 |
| | GAR | M | 1 687 080 | 1 687 080 | - |
| | SODIMIKA | M | 1 001 962 | 1 002 104 | (142) |
| | COMILU | M | 4 956 898 | 4 956 857 | 41 |
| | BOLFAST | M | 725 800 | 725 878 | (78) |
| | CNMC | M | 3 969 098 | 3 146 500 | 822 598 |
| | SASE | M | 651 237 | 652 202 | (965) |
| | KASONTO LUPOTO MINES | M | - | 495 488 | (495 488) |
| | SODIMICO | M | 586 697 | 579 344 | 7 353 |
| | MJM | M | 87 055 | 494 597 | (407 542) |
| | JMT | M | 1 293 083 | 1 481 499 | (188 416) |
| | LAMILU | M | 120 380 | 288 231 | (167 851) |
| | KATANGA METALS SPRL | M | 323 447 | 419 835 | (96 388) |
| | SODIFOR | M | 399 646 | 393 283 | 6 363 |
| | CJCMC | M | 703 238 | 752 054 | (48 816) |
| | KAI PENG MINING | M | 1 472 850 | 1 521 623 | (48 773) |
| | PDC | M | 549 477 | 605 469 | (55 992) |
| | SEMHKAT | M | 847 726 | 793 941 | 53 785 |
| | SEGMAL | M | 35 146 | 98 497 | (63 351) |
| | COMINIÈRE | M | 254 489 | 198 454 | 56 035 |
| | COMISA | M | 192 306 | 192 306 | - |
| | LONG FEI | M | 1 034 012 | 972 053 | 61 959 |
| | MAGMA | M | 292 268 | 345 087 | (52 819) |
| | COTA MINING | M | - | 637 883 | (637 883) |
| | SOMIDEC | M | - | 133 105 | (133 105) |
| | SECAKAT | M | 28 556 | 29 545 | (989) |
| | SWANMINES | M | 117 434 | 117 434 | - |
| | SMK | M | 114 197 | 114 197 | - |
| | Tantale et Niobum de Tanganyika | M | - | - | - |
| | TMC | M | 81 812 | 31 410 | 50 402 |
| | METALKOL | M | 73 723 | 73 723 | - |
| | EXACO | M | 75 816 | 78 122 | (2 306) |
| | Horizon SPRL | M | - | - | - |
| | Société minière de NYUNZU SPRL | M | - | - | - |
| | CMD | M | 106 716 | 106 741 | (25) |
| | MATTADORE | M | - | 32 498 | (32 498) |
| | VOLCANO | M | - | 14 330 | (14 330) |
| | SCMK-Mn | M | 16 485 | 16 485 | - |
| | CHABARA | M | 4 018 | 4 018 | - |
| | MDDK | M | 93 196 | 17 224 | 75 972 |
| | MURUMBI | M | 64 937 | 26 469 | 38 468 |
| | CMT | M | - | - | - |
| | ORAMA | M | 20 000 | - | 20 000 |
| | SICOMINES | M | 1 290 | 2 449 | (1 159) |
| | SIMCO | M | 38 447 | 38 447 | - |

| Région | Société | Secteur | Déclaration finale (société) | Déclaration finale (Etat) | Ecart |
|---------------------------|--------------------------|---------|------------------------------|---------------------------|--------------------|
| | SOMIMI | M | 21 851 | 2 613 | 19 238 |
| | Sous total | | 1 248 518 657 | 1 253 913 663 | (5 395 006) |
| KINSHASA | COHYDRO | P | 181 295 | 181 326 | (31) |
| | Sous total | | 181 295 | 181 326 | (31) |
| MANIEMA | NAMOYA | M | 4 565 911 | 5 578 200 | (1 012 289) |
| | SAKIMA | M | 13 980 | 11 742 | 2 238 |
| | Sous total | | 4 579 891 | 5 589 942 | (1 010 051) |
| PROVINCE ORIENTALE | TOTAL RDC | P | 924 015 | 923 860 | 155 |
| | OIL OF DR CONGO | P | 763 164 | 763 164 | - |
| | DIVINE INSPIRATION GROUP | P | - | - | - |
| | KIBALI | M | 46 100 366 | 46 219 279 | (118 913) |
| | AGK | M | 5 958 488 | 7 566 224 | (1 607 736) |
| | SMB | M | 1 728 678 | 1 732 663 | (3 985) |
| | SOKIMO | M | 1 364 206 | 1 407 413 | (43 207) |
| | MIZAKO | M | 1 791 703 | 1 778 513 | 13 190 |
| | KGL SOMITURI | M | 488 136 | 412 491 | 75 645 |
| | GIRO GOLDFIELDS | M | 403 496 | 404 627 | (1 131) |
| | LONCOR | M | 480 323 | 441 013 | 39 310 |
| | RIO TINTO | M | - | 325 639 | (325 639) |
| | ALSESY TRADING | M | - | - | - |
| | BK MINING | M | 149 030 | 74 530 | 74 500 |
| | WANGA | M | - | 936 | (936) |
| | Sous total | | 60 151 605 | 62 050 352 | (1 898 747) |
| SUD KIVU | TWANGIZA | M | 4 028 670 | 4 079 674 | (51 004) |
| | BANRO | M | 516 331 | 570 261 | (53 930) |
| | KAMITUGA | M | 130 645 | 161 562 | (30 917) |
| | LUGUSHWA | M | 161 100 | 161 100 | - |
| | Sous total | | 4 836 746 | 4 972 597 | (135 851) |
| Total | | | 1 791 894 594 | 1 800 701 543 | (8 806 949) |

1.2. Revenus du secteur extractif

Revenus générés par le secteur extractif

Sur la base des données déclarées, après conciliation, les revenus générés par le secteur extractif totalisent un montant de 1 470 millions US\$ pour l'année 2013. La contribution directe au budget de l'Etat totalise un montant de 1 023 millions US\$ représentant 69,6% des revenus générés par le secteur.



Le secteur minier est le premier contributeur au budget de l'Etat avec un total de 575,7⁴ millions US\$ (545,5 millions US\$ des sociétés minières et 30,2 millions US\$ des EPE minières), soit 55,8% des recettes budgétaires provenant du secteur extractif, suivi du secteur pétrolier avec une contribution totale de 447 millions US\$ (446,8 millions US\$ des sociétés pétrolières et 0,2 million US\$ de COHYDRO).

Les recettes déclarées par la COHYDRO et les EPE minières s'élèvent respectivement à 9 578 KUSD et 130 977 KUSD ce qui représente 9,6% du revenu du secteur extractif.

Les paiements déclarés par les sociétés minières et pétrolières alloués aux fonds propres des AFE s'élèvent respectivement à 252 392 KUSD et 9 546 KUSD représentant un total de 18% du revenu du secteur extractif.

Les paiements sociaux déclarés par les sociétés minières et pétrolières s'élèvent respectivement à 42 921 KUSD et 1 545 KUSD représentant un total de 3% du revenu total du secteur extractif.

⁴ Ce montant inclut les recettes déclarées par les régies financières au titre des déclarations unilatérales des autres sociétés tel que détaillées au niveau de l'Annexe 15 du présent rapport.

Evolution des revenus du secteur extractif

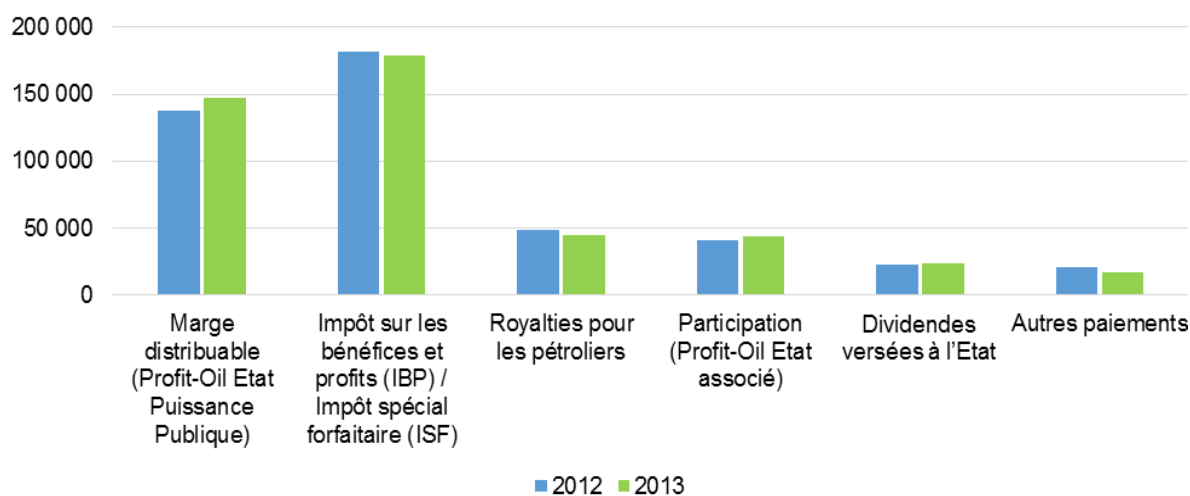
Revenus du secteur des hydrocarbures

Les revenus du secteur des hydrocarbures déclarés dans le cadre du processus ITIE, ont augmenté de 4 945 KUSD passant de 462 659 KUSD en 2012 à 467 604 KUSD en 2013. Cette hausse est analysée comme suit:

| En KUSD | Entités perceptrices | 2012(*) | 2013 | Variance |
|--|----------------------|----------------|----------------|--------------|
| Marge distribuable (Profit-Oil Etat Puissance Publique) | DGRAD | 138 058 | 147 020 | 8 962 |
| Impôt sur les bénéfices et profits (IBP) / Impôt spécial forfaitaire (ISF) | DGI | 181 903 | 179 021 | (2 882) |
| Royalties pour les pétroliers | DGRAD | 48 579 | 45 205 | (3 374) |
| Participation (Profit-Oil Etat associé) | DGRAD | 41 417 | 44 106 | 2 689 |
| Dividendes versées à l'Etat | DGRAD | 22 612 | 24 328 | 1 716 |
| Autres paiements | Autres | 20 793 | 16 799 | (3 994) |
| Recettes déclarées par les Régies financières (a) | | 453 362 | 456 480 | 3 118 |
| Dividendes versés à la COHYDRO | COHYDRO | 8 578 | 9 384 | 806 |
| Frais de formation | COHYDRO | 147 | 194 | 47 |
| Paiements reçus par la COHYDRO (b) | | 8 725 | 9 578 | 853 |
| Paiements sociaux (c) | Autres | 572 | 1 545 | 973 |
| Total revenus du secteur extractif (a+b+c) | | 462 659 | 467 604 | 4 945 |

(*)Source : Rapport ITIE 2012

Evolution des revenus du secteur pétrolier (en KUSD)



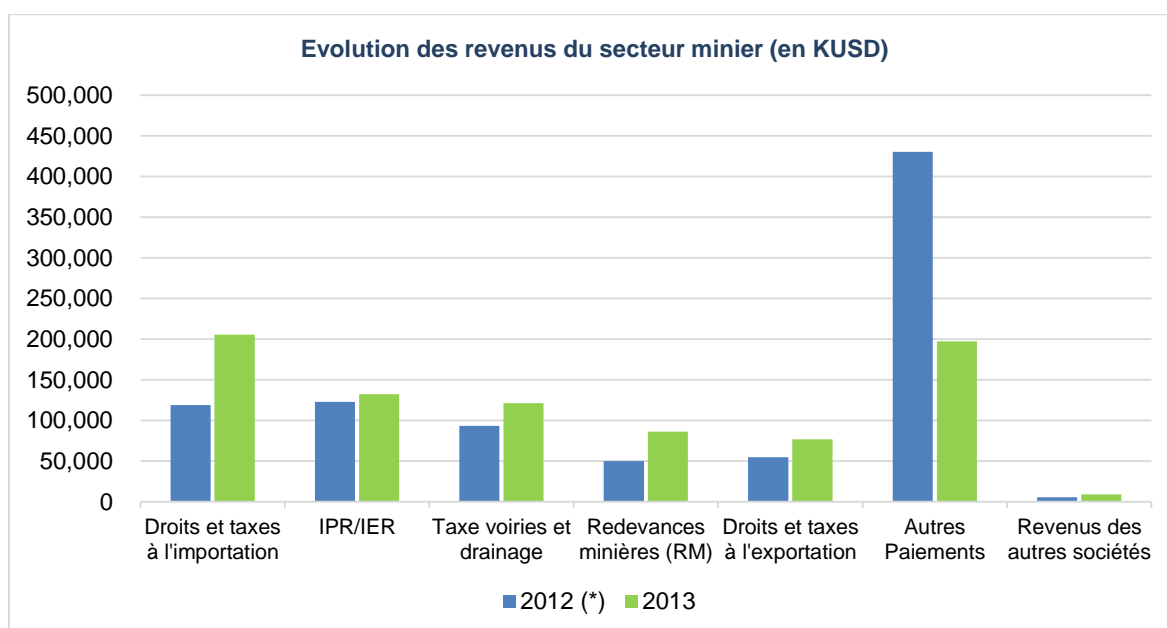
Revenus du secteur minier

Les revenus du secteur minier, déclarés dans le cadre du processus ITIE, ont diminué de 84 516 KUSD passant de 1 086 465 KUSD en 2012 à 1 001 949 KUSD en 2013. Cette variation est analysée comme suit :

| En kUSD | Entités perceptrices | 2012 (*) | 2013 | Variation |
|--|----------------------|------------------|------------------|-----------------|
| Droits et taxes à l'importation | DGDA | 119 023 | 205 492 | 86 469 |
| IPR/IER | DGI | 122 957 | 132 315 | 9 358 |
| Redevances minières (RM) | DGRAD | 93 291 | 121 175 | 27 884 |
| Taxe voiries et drainage | DRKAT | 50 138 | 86 087 | 35 949 |
| Droits et taxes à l'exportation | DGDA | 54 693 | 76 817 | 22 124 |
| Autres Paiements | Autres | 430 299 | 197 045 | (233 254) |
| Revenus des autres sociétés | Autres | 5 288 | 9 119 | 3 831 |
| Contribution au budget de l'Etat (a) | | 875 689 | 828 051 | (47 638) |
| Paiements reçus par les EPE (b) | EPE | 182 258 | 130 977 | (51 281) |
| Paiements sociaux (c) | Autres | 28 518 | 42 921 | 14 403 |
| Total revenus provenant du secteur minier (a+b+c) | | 1 086 465 | 1 001 949 | (84 516) |

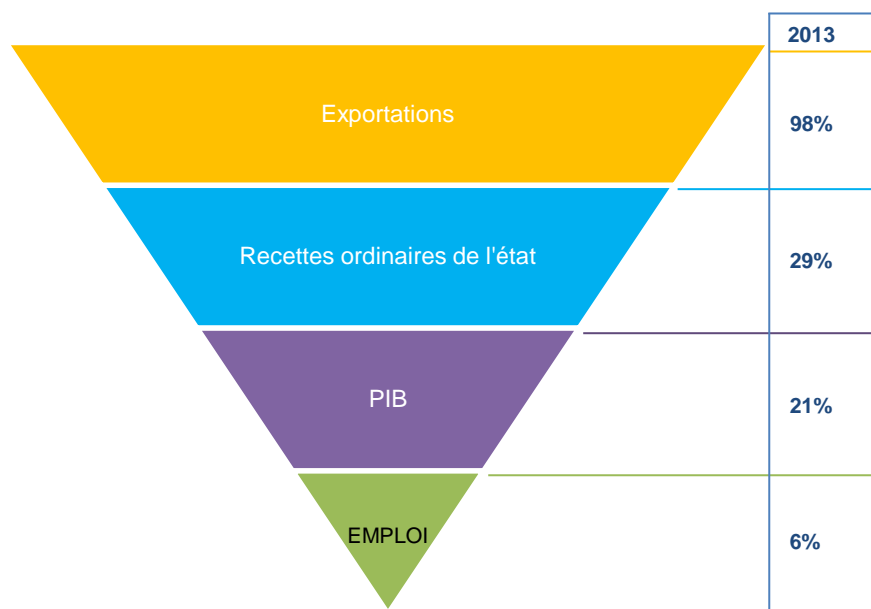
(*)Source : Rapport ITIE 2012

La diminution des « Autres Paiements » est principalement expliquée par les Pas-de-porte de l'ordre de 276 500 KUSD déclarée en 2012, par les sociétés SICOMINES et FRONTIER, et confirmés par la BCC.



Contribution dans l'économie

Sur la base des données économiques présentées au niveau de la section 3.8, nous pouvons conclure que la contribution macroéconomique du secteur dispose globalement du profil d'une pyramide inversée avec une contribution significative au titre des exportations et une contribution moindre dans d'autres indicateurs tels que les recettes ordinaires de l'Etat, le PIB ou encore l'emploi.



1.3. La production du secteur extractif en 2013

En se basant sur les données présentées dans le rapport annuel 2013 de la BCC. Le détail de la production du secteur extractif se présente comme suit en 2012 et 2013 :

| Produit | Unité | 2012 | 2013 | Variation |
|------------------------------|--------------------|---------|---------|-----------|
| Production minière | | | | |
| Cuivre | tonne | 619 942 | 919 588 | 299 646 |
| Zinc | tonne | 10 572 | 12 114 | 1 542 |
| Cobalt | tonne | 86 433 | 76 517 | (9 916) |
| Or fin | kilos | 2 403 | 2 860 | 457 |
| Diamant | milliers de carats | 20 166 | 17 624 | (2 542) |
| Cassitérite | tonne | 18 981 | 7 567 | (11 414) |
| Wolframite | tonne | 71 | 60 | (11) |
| Colomob-tanalite | tonne | 586 | 697 | 111 |
| Production Pétrolière | | | | |
| Petrole brut | milliers de barils | 8 545 | 8 351 | (194) |

1.4. Les Exportations du secteur extractif en 2013

En se basant sur les données présentées dans le rapport annuel 2013 de la BCC, le détail des exportations des produits extractifs en 2012 et 2013 se présente comme suit :

| Exportation en millions de CDF | 2012 | % | 2013 | % |
|--------------------------------|------------------|------------|------------------|------------|
| Produits miniers | 7 057 019 | 88% | 8 997 501 | 90% |
| Cuivre | 4 165 310 | 52% | 6 801 880 | 68% |
| Cobalt | 2 445 988 | 30% | 1 681 243 | 17% |

| Exportation en millions de CDF | 2012 | % | 2013 | % |
|---|------------------|------------|-------------------|-----------|
| Diamant | 269 592 | 3% | 225 569 | 2% |
| Cassitérite | 56 297 | 1% | 61 580 | 1% |
| Zinc | 18 854 | 0% | 21 755 | 0% |
| Or | 94 627 | 1% | 137 074 | 1% |
| Autres | 6 351 | 0% | 68 399 | 1% |
| Produits pétroliers | 870 129 | 11% | 797 147 | 8% |
| Pétrole brut | 870 129 | 11% | 797 147 | 8% |
| Autres Produits | 99 876 | 1% | 234 285 | 3% |
| Total des recettes d'exportation | 8 027 024 | | 10 028 933 | |

1.5. Périmètre du rapport

Entités déclarantes

Secteur des hydrocarbures

Le présent rapport couvre toutes les sociétés pétrolières en exploitation et en exploration dans les champs pétroliers ainsi que l'entreprise du Portefeuille de l'Etat, la COHYDRO. Le détail des entreprises retenues est présenté dans la Section 4.3.1 du présent rapport.

Sur la base du périmètre retenu des sociétés pétrolières et des flux de paiement pour l'année 2013, la DGI, la DGRAD, le MECN-T et le SGH ont été sollicités pour la déclaration des paiements reçus des sociétés pétrolières.

La COHYDRO, qui est la seule entreprise du Portefeuille de l'Etat dans le secteur des Hydrocarbures, détenue à 100% par l'Etat, a été sollicitée également pour la déclaration des paiements reçus des sociétés pétrolières.

Secteur minier

Le présent rapport couvre toutes les entreprises sélectionnées suite aux travaux de cadrage et dont le paiement total déclaré par les régies financières est supérieur à 300 mille USD. Il couvre également toutes les entreprises du Portefeuille de l'Etat, toutes les entreprises en JV avec ces entreprises publiques ainsi que toutes les entreprises incluses dans le périmètre de conciliation 2012 même si les déclarations de certaines seraient en dessous du seuil de matérialité.

Le détail des entreprises retenues est présenté dans la Section 4.3.2 du présent rapport.

Sur la base du périmètre retenu des sociétés minières et des flux de paiement pour l'année 2013, la DGI, la DGDA, la DGRAD, la DRKAT et le MECNT ont été sollicités pour la déclaration des paiements reçus des sociétés minières.

Flux de paiement

Le présent rapport couvre les paiements effectués et les revenus collectés au titre des impôts et taxes sur les bénéfices, des redevances, des dividendes, des bonus de signatures et autres paiements significatifs identifiés lors de la phase de cadrage.

En plus des flux de paiements obligatoires au sens de la Norme ITIE et du Livre Source, le présent rapport couvre également les droits de douane et l'impôt sur les rémunérations. Le rapport couvre également les données sur la production, les exportations, les paiements sociaux et les transferts infranationaux. Le détail des flux de paiement retenus est présenté dans la Section 4.2 du présent rapport.

1.6. Exhaustivité et fiabilité des données

Exhaustivité des données

1- Secteur des hydrocarbures

Toutes les entreprises pétrolières retenues dans le périmètre de conciliation ont soumis un formulaire de déclaration à l'exception de la société NESSERGY RDC pour laquelle les régies financières ont déclaré n'avoir perçu aucune recette. De plus, le SGH nous a communiqué une lettre confirmant que NESSERGY RDC n'est plus détentrice d'un droit minier pour hydrocarbures en RDC et ne peut être astreinte au paiement des droits et taxes à l'Etat Congolais depuis 2012, et par conséquent elle ne peut pas préparer une déclaration pour l'exercice 2013.

Certaines entreprises pétrolières n'ont pas soumis des données exhaustives sur la structure de capital et sur la propriété réelle. Les informations communiquées sont présentées au niveau de l'Annexe 5 du présent Rapport.

Toutes les Régies financières sollicitées dans le cadre de la conciliation 2013 ont soumis leurs formulaires de déclaration pour les entreprises pétrolières retenues dans le périmètre de conciliation.

2- Secteur minier

(i) Toutes les entreprises minières retenues dans le périmètre de conciliation ont soumis un formulaire de déclaration à l'exception des sociétés suivantes :

| N° | Sociétés | Déclaration de l'Etat (KUSD) |
|--------------|--|------------------------------|
| 1 | CONGO LOYAL WILL MINING | 2 850 |
| 2 | COTA MINING | 638 |
| 3 | KASONTO LUPOTO MINES | 495 |
| 4 | RIO TINTO CONGO RDC SPRL | 326 |
| 5 | SOCIETE MINIERE DE DEZIWA ET ECAILLE C | 133 |
| 6 | SOCIETE MATTADORE SPRL | 32 |
| 7 | VOLCANO | 14 |
| 8 | Tantale et Niobum de Tanganyka | - |
| 9 | Horizon SPRL | - |
| 10 | Société minière de NYUNZU SPRL | - |
| Total | | 4 489 |

Le total des recettes perçues de ces 10 entreprises et déclarées par les différentes Régies financières s'élève à 4 489 KUSD, soit 0.31% du total des revenus du secteur extractif.

A l'exception de la société RIO TINTO CONGO RDC SPRL, nous avons reçu des éléments de preuve pour la non soumission des formulaires de déclarations :

| Société | Situation | Elément de Preuve et commentaire |
|--|---|---|
| VOLCANO | En dissolution | Jugement du tribunal de Commerce de Lubumbashi N° RAC 1023, Audience public du 27/05/2013. |
| CONGO LOYAL WILL MINING | En cessation d'activité depuis le 30 septembre 2013 | Réquisition d'information du Parquet de Grande Instance de Lubumbashi N°3493/RMP/84839/Pr021/JKL. |
| KASONTO LUPOTO MINES | En dissolution | PV notarié de l'AGE de dissolution en date du 22 novembre 2013. |
| SOCIETE MINIERE DE DEZIWA ET ECAILLE C | Société inexistante | Réquisition d'information du Parquet de Grande Instance de Lubumbashi N°3493/RMP/84839/Pr021/JKL. |
| COTA MINING | En cessation d'activité depuis le 21 octobre 2013 | Réquisition d'information du Parquet de Grande Instance de Lubumbashi N°3493/RMP/84839/Pr021/JKL. |
| SOCIETE MATTADORE SPRL | En liquidation | PV notarié de l'AGE de liquidation en date du |

| Société | Situation | Elément de Preuve et commentaire |
|--------------------------------|---------------|---|
| | | 27/12/2013. |
| Tantale et Niobum de Tanganyka | JV non abouti | Attestation du CAMI de non transmission des titres miniers de la COMINIÈRE N° Réf./CAMI/DG/1178/2015 |
| Horizon SPRL | JV non abouti | Attestation du CAMI de non transmission des titres miniers de la COMINIÈRE N° Réf./CAMI/DG/1178/2015 |
| Société minière de NYUNZU SPRL | JV non abouti | Attestation du CAMI de non transmission des titres miniers de la COMINIÈRE N° Réf./CAMI/DG/1178/2015 |

Certaines entreprises minières n'ont pas soumis des données exhaustives sur la structure de capital et sur la propriété réelle. Les informations communiquées sont présentées au niveau de l'Annexe 6 du présent Rapport.

(ii) Toutes les Entreprises Publiques de l'Etat retenues dans le périmètre de conciliation ont soumis un formulaire de déclaration des recettes perçues des entreprises minières à l'exception des sociétés MIBA et SAKIMA. Pour ces derniers, les entreprises minières n'ont déclaré avoir fait aucun paiement.

(iii) Toutes les régies financières sollicitées dans le cadre de la conciliation 2013 ont soumis leurs formulaires de déclarations pour les entreprises minières retenues dans le périmètre de conciliation. Nous présentons un tableau récapitulatif des déclarations unilatérales des Régies financières au niveau de l'Annexe 15 du présent rapport.

3- Evaluation de l'exhaustivité

Les rapprochements entre les déclarations de l'État et celles des entreprises extractives, sélectionnées dans le périmètre de conciliation du Rapport ITIE 2013, n'ont pas mis en évidence d'écarts significatifs. Le montant cumulé des écarts résiduels (après ajustement) n'est pas significatif (i.e. inférieur à 1% de la contribution totale du secteur extractif)

Certification des données

(a) Entreprises Extractives

Secteur des hydrocarbures

Sur les 15 sociétés pétrolières ayant soumis des formulaires de déclaration, 3 sociétés ne se sont pas conformés au mécanisme de fiabilisation des données ITIE adopté par le Comité Exécutif tel que décrit au niveau de la section 2.4 du présent rapport.

Le total des recettes perçues de ces 3 sociétés et déclarées par les différentes Régies financières s'élève à 660 KUSD, et représente 0.04% du total des revenus extractifs conciliés tels que reportés par l'Etat.

Les informations relatives à la fiabilisation des données des sociétés pétrolières sont présentées au niveau de l'annexe 9 du présent rapport.

Secteur minier

Sur les 95 sociétés minières ayant soumis des formulaires de déclaration, 12 sociétés ne se sont pas conformées au mécanisme de fiabilisation des données ITIE adopté par le Comité Exécutif tel que décrit au niveau de la section 2.4 du présent rapport.

Le total des recettes perçues de ces 12 sociétés et déclarées par les différentes Régies financières s'élève à 27 804 KUSD, et représente 1.54% du total des revenus extractifs conciliés tels que reportés par l'Etat.

Les informations relatives à la fiabilisation des données des sociétés minières sont présentées au niveau de l'annexe 10 du présent rapport.

(b) Régies Financières

Toutes les Régies financières ont soumis des formulaires de déclaration signés par la Direction. Cependant, le formulaire de déclaration de la DGI ne comporte pas la déclaration unilatérale des autres sociétés minières.

Concernant la certification des déclarations des régies financières, nous avons noté qu'à l'exception du MECN-T, toutes les Régies financières ont soumis des formulaires de déclaration certifiés par l'Inspection Générale des Finances (IGF).

Compte tenu de ces éléments, nous pouvons raisonnablement conclure que ce Rapport ITIE couvre de manière satisfaisante les revenus du secteur extractif de la RDC pour l'année 2013.



Tim Woodward
Associé
Moore Stephens LLP

150 Aldersgate Street
London EC1A 4AB

21 juillet 2015

2. APPROCHE ET METHODOLOGIE

Le processus de conciliation a été conduit en suivant les étapes suivantes :

- une étude de cadrage pour la délimitation du périmètre de la conciliation et la mise à jour des formulaires de déclaration ;
- la collecte des données sur les paiements des entreprises extractives et les revenus du gouvernement qui constituent la base des travaux de conciliation ;
- la collecte de certaines données contextuelles au moyen des formulaires de déclaration spécifiques. D'autres informations contextuelles ont été recueillies auprès des sources identifiées lors du cadrage 2012 ;
- un rapprochement et une analyse des données reportées par les parties déclarantes en vue d'identifier les écarts éventuels ; et
- la prise de contact avec les parties déclarantes pour rechercher les écarts et les ajuster sur la base des confirmations et justifications communiquées.

2.1. Etude de cadrage

L'étude de cadrage a porté sur le secteur des hydrocarbures et sur le secteur minier qui constituent la source de revenus des industries extractives en RDC et a inclus nos préconisations pour :

- les flux de paiements et autres données à retenir dans le périmètre de conciliation ;
- les entreprises et Régies financières qui sont tenues de faire une déclaration ;
- les garanties à apporter par les entités déclarantes pour assurer la crédibilité des données ITIE ; et
- le niveau de désagrégation à appliquer aux données reportées pour les besoins des travaux de conciliation.

Les résultats de l'étude de cadrage, qui ont été approuvés par le Comité Exécutif, sont présentés dans la Section 4 du présent rapport.

2.2. Collecte des données

La collecte des données a été précédée par un atelier de formation pour les parties déclarantes en vue de la présentation des formulaires de déclaration. Ces formulaires approuvés par le Comité Exécutif ont été mis à la disposition des parties déclarantes au niveau du Progiciel T/SL (<http://www.itierdc.com/>) pour téléchargement et remplissage. En cas de difficultés d'utilisation du Logiciel, les parties déclarantes ont été invitées à remplir les mêmes formulaires qui leur ont été communiqués aussi en version électronique par e-mail.

Les dates du 11 mai 2015 et du 16 mai 2015 ont été retenues par le Comité Exécutif comme dates limites respectives pour la soumission des déclarations en version électronique et des déclarations certifiées.

2.3. Compilation des données et analyse des écarts

Le processus de conciliation et d'analyse des écarts s'est déroulé entre le 18 mai 2015 et le 10 juin 2015. Au cours de cette phase, nous avons procédé :

- au rapprochement des flux de paiement déclarés par les entreprises extractives avec les recettes déclarées par les Régies financières ;
- à l'identification des écarts significatifs et l'analyse de leurs origines ;
- à la collecte des éléments de réponse des entreprises et des Régies financières concernant les écarts et examen des pièces justificatives ; et

- à l'identification des ajustements nécessaires. Ces ajustements ont été opérés sur la base des justifications et/ou confirmations obtenues des parties déclarantes.

Chaque fois où des écarts ont été relevés, nous avons contacté les parties déclarantes en vue de collecter les documents justificatifs nécessaires aux montants reportés. Dans certains cas, ces écarts n'ont pas pu être ajustés. Les résultats des travaux de conciliation sont présentés dans la Section 5 du présent rapport.

2.4. Processus d'assurance des données ITIE

Afin de se conformer à l'Exigence 5 de la Norme ITIE (2013) visant à garantir que les données soumises par les entités déclarantes soient crédibles, le CE a adopté un mécanisme de fiabilisation des déclarations qui repose sur l'approche suivante :

Pour les entreprises, le formulaire de déclaration doit :

- porter la signature d'un haut responsable ou d'une personne habilitée de l'entreprise extractive, entreprise de l'Etat pour attestation ; et
- être accompagné des états financiers audités de l'entreprise ; ou
- être certifié par un auditeur externe.

Pour les Régies financières et le SGH, le formulaire de déclaration doit :

- porter la signature du haut responsable ou d'une personne habilitée de l'Administration pour attestation ; et
- être certifié par l'Inspection Générale des Finances (IGF).

2.5. Niveau de désagrégation

Conformément à l'Exigence 5.2 (e) de la Norme ITIE, les données ont été reportées par entreprise, par flux de paiement et par administration. Les entités déclarantes ont été sollicitées à fournir pour chaque montant le détail nécessaire tel que prévu dans les formulaires de déclaration respectifs.

Les rapports de conciliation détaillés pour chaque société extractive sont mis à la disposition de toutes les parties prenantes sur le site web de l'ITIE RDC : www.itierdc.com.

2.6. Base des déclarations

Les paiements et les revenus reportés dans le cadre du Rapport ITIE correspondent strictement à des flux de paiement ou des contributions intervenus durant l'année 2013. Autrement dit, les paiements effectués avant le 1^{er} janvier 2013 ainsi que les paiements effectués après le 31 décembre 2013 ont été exclus.

Les entités déclarantes ont été sollicitées de reporter leurs paiements ou revenus dans la devise de paiement. Les paiements effectués en Franc Congolais (CDF) ont été convertis au Dollar Américain (USD) au cours moyen annuel communiqué par la Banque Centrale du Congo (BCC) 1 USD : 919,67 CDF⁵.

⁵ http://www.bcc.cd/downloads/pub/rapann/Rapport_ann_2013_integral.pdf

3. CONTEXTE DES INDUSTRIES EXTRACTIVES

Les industries extractives couvertes par le présent rapport concernent:

- le secteur des hydrocarbures; et
- le secteur minier industriel.

3.1 Cadre réglementaire et contexte du secteur des hydrocarbures

3.1.1 Contexte général du secteur des hydrocarbures

La République Démocratique du Congo compte parmi les pays africains qui regorgent d'un potentiel important en pétrole, dont une infime partie seulement est exploitée à la cité côtière de Muanda dans le Bas-Congo par le groupe Perenco à travers ses filiales (PERENCOREP, LIREX et MIOC) qui est aujourd'hui l'unique opérateur dans la production pétrolière en République Démocratique du Congo.

Une réserve potentielle de 1.3 milliards de barils de pétrole a été découverte sur le côté ougandais du Graben Albertine. Des études et recherches préliminaires indiquent qu'une quantité comparable de pétrole inexploité réside dans les blocs I et II⁶.

Le potentiel pétrolier congolais est actuellement réparti en 5 bassins : Le bassin côtier du littoral atlantique, la Cuvette Centrale, le Graben Albertine (Lac Albert et Vallée de la SEMILIKI), le Graben Tanganyika et le bassin de l'Upemba et du Lac Moero.⁷

Le bassin côtier

Le littoral est exploité par les sociétés MIOC, TEIKOKU, CHEVRON ODS, MIOC étant l'opérateur. Les champs terrestres sont exploités par PERENCO REP (54,55%) et LIREX (45,45%). PERENCO-REP est l'opérateur et l'Entreprise Nationale COHYDRO détient 15% dans LIREX.

Le reste du bassin côtier est délimité en 4 blocs pétroliers on-shore comme suit⁸:

| Blocs | Association | Parts d'intérêt | Etat des lieux |
|-------------------------|---|---|--|
| NGANZI | SOCO INPEX COHYDRO SA | - | Le bloc est abandonné depuis 2013 et rendu à l'Etat congolais. |
| YEMA / MATAMBA-MANKANZI | SURESTREAM RDC COHYDRO SA SOGEMIP | Initialement, les parts d'intérêt des parties s'établissaient comme suit : SURESTREAM RDC : 43 % GLENCCORE : 42 % COHYDRO SA : 8 % IBOS (SOGEMIP) : 7 % | En juin 2012, GLENCCORE a annoncé sa décision de renoncer volontairement à sa part d'intérêt sur le permis et de se retirer de l'Association. SOGEMIP a remplacé IBOS qui lui a cédé ses parts. SURESTREAM RDC et COHYDRO SA ont exprimé leur droit de Préemption et ont amorcé des négociations relatives à la redistribution des parts d'intérêt suite au départ de GLENCCORE. Le permis a été renouvelé en 2014. |
| NDUNDA | ENI RD Congo SURESTREAM RDC COHYDRO IBOS | ENI RD Congo : 55 % SURESTREAM RDC : 30 % COHYDRO SA : 8 % IBOS : 7 % | En attente de la signature de l'Avenant au CPP pour consacrer l'entrée d'ENI ainsi que la session des parts d'IBOS à SOGEMIP. Le 25 mars 2015 ENI RD Congo a annoncé sa décision de renoncer volontairement à sa part d'intérêt sur le permis et de se retirer de l'Association. |

6 <http://fleurettegroup.com/operations/oil/>

7 L. MUPEPELE, op.cit., p.203

8 Correspondance la COHYDRO en date du 19 mars 2015.

| Blocs | Association | Parts d'intérêt | Etat des lieux |
|--------|----------------------------|---|---|
| LOTSHI | ENERGULF RDC COHYDRO SA | ENERGULF RDC : 90 % COHYDRO SA : 10 %. | Le permis est déjà arrivé à la fin de la première période d'exploration depuis octobre 2014 et n'est pas encore renouvelé. ENRGULF RDC a obtenu la prolongation, de 8 mois de la première période d'exploration. |

Le Graben Albertine

Le Graben Albertine est subdivisé en 5 blocs et est concédé aux groupes pétroliers comme suit :

| Blocs | Opérateurs | Associés |
|---------|--|----------------------|
| I et II | OIL OF DRC | CAPRIKAT FOXWHELP |
| III | TOTAL E&P RDC | SEMLIKI |
| IV | Le bloc est libre (un début de négociation avec TOTAL) | - |
| V | SOCO E&P RDC | - |

Graben Tanganyika

Il est divisé en 11 blocs qui seront ouverts à l'exploration après l'adoption et la promulgation de la nouvelle loi générale sur les hydrocarbures.

Bassin de la Cuvette Centrale

Ce bassin, qui couvre 800 000 km², est délimité en quatre principaux sous-bassins : LOKORO, BUSIRA, LOMAMI et BUSHIMAYI. Ces quatre sous-bassins sont actuellement subdivisés en 32 blocs libres.

Sous-Bassin de l'Upemba et du Lac Moero

Ces sous-bassins sont actuellement en phase de pré-exploration pétrolière.

La carte des blocs pétroliers des bassins sédimentaires de la RDC est présentée au niveau de l'annexe 18 du présent rapport.

3.1.2 Contexte politique et stratégique

La relance de la production des hydrocarbures, du gaz naturel et des biocarburants en vue de réduire le déficit énergétique actuel et favoriser la croissance a été une priorité du programme quinquennal 2012-2016 du Gouvernement.

Ce programme entend :

- améliorer la gouvernance et la transparence dans le secteur en mettant en place un cadre juridique approprié et en organisant un audit fonctionnel et financier des sociétés pétrolières installées en RDC ;
- accroître la production des hydrocarbures du bassin côtier atlantique, par la finalisation du dossier relatif aux frontières maritimes entre la RDC et l'Angola; et du Graben Albertine, dont les Contrats de Partage de Production (CPP) ont déjà été approuvés ;
- mettre en valeur le gisement gazier du Lac Kivu ;
- explorer et exploiter le potentiel schisteux dans le Bas Congo et dans la Province Oriental ;
- accroître le niveau des investissements publics et privés dans le secteur; et

- élaborer une politique nationale en matière des biocarburants et développer les cultures à biocarburants, notamment le ricin, la moringa, le maïs, le soja, le tournesol et le jatropha.

3.1.3 Cadre légal et fiscal

Depuis l'indépendance du pays en 1960, les secteurs des Mines et des Hydrocarbures étaient régis par un même texte législatif. Il s'agit de l'Ordonnance-Loi n°67-231 du 11 mai 1967, texte abrogé et remplacé par l'Ordonnance-Loi n°81-013 du 02 avril 1981 portant législation générale sur les mines et les hydrocarbures.

La Loi n°007/2002 du 15 juillet 2002 portant Code Minier a créé une séparation entre ces deux domaines, laissant celui des hydrocarbures sous l'empire de l'ancienne loi devenue inadaptée au regard de l'évolution du secteur dans l'ensemble de l'industrie pétrolière mondiale. C'est ce qui justifie la raison d'être de la proposition de la loi portant régime général des hydrocarbures.

Cette nouvelle loi sur le pétrole a déjà été adoptée par le Sénat de la RDC et est en cours de discussion à l'Assemblée Nationale. Elle vient organiser le régime général applicable aux hydrocarbures par une législation spécifique et attractive.

Le secteur des hydrocarbures qui est régi par l'ancienne loi modifiée et complétée par l'Ordonnance-Loi n° 82-039 du 5 novembre 1982 et par la Loi n° 86-008 du 27 décembre 1986 prévoit que les droits miniers pour hydrocarbures ne sont accordés qu'à des personnes morales dont l'objet social est limité à la reconnaissance et l'exploration, à l'exploitation et au traitement des hydrocarbures ainsi qu'aux opérations tendant à favoriser la réalisation d'un tel objet.

Par dérogation au droit commun, et sous réserve de l'institution des taxes et redevances, le régime fiscal et douanier applicable aux droits miniers sur les hydrocarbures, est celui que les parties auront convenu dans la convention et ce, nonobstant toutes dispositions contraires prévues par le droit commun.

Concrètement, il existe actuellement deux régimes fiscaux conventionnels dans le secteur des hydrocarbures, en fonction de deux conventions signées, à savoir : le régime fiscal de l'exploitation on-shore (sur la terre ferme) régissant l'association PERENCO REP et LIREX et le régime fiscal de l'exploitation offshore (en mer) qui régit l'association MIOC, TEIKOKU et CHEVRON-ODS.

S'agissant du premier groupe (Convention du 11 août 1969), les sociétés pétrolières versent à l'Etat les royalties, un dividende et l'impôt spécial forfaitaire (impôt sur le bénéfice et profit).

Quant au second groupe (Convention du 9 août 1969), les sociétés pétrolières payent à l'Etat la taxe statistique, la marge distribuable, la taxe de participation pour le compte du Portefeuille de l'Etat et l'impôt professionnel sur les bénéfices.

3.1.4 Organes de régulation du Secteur des Hydrocarbures

Le Ministère des Hydrocarbures est l'organe de conception et d'exécution de la politique du Gouvernement dans le domaine des Hydrocarbures.

Son rôle et ses attributions sont définies par l'Ordonnance N° 08/074 du 24 Décembre 2008 fixant les attributions des Ministères. Il est chargé essentiellement de :

- promouvoir et développer le secteur des hydrocarbures ;
- suivre et appliquer les protocoles d'accord, des conventions et des Contrats de partage de production conclus avec les tiers dans le domaine des Hydrocarbures ;
- gérer le patrimoine national en matière des Hydrocarbures ;
- définir et élaborer la politique nationale en vue d'une gestion efficiente des ressources pétrolières et gazières ;

- suivre et analyser le marché pétrolier en vue d'une meilleure valorisation des ressources en Hydrocarbures ;
- accroître les capacités de l'Etat dans le contrôle de la qualité et dans la distribution des produits pétroliers ;
- orienter et contrôler les actions de l'Entreprise nationale des Hydrocarbures ; et
- contrôler les sociétés privées et les organismes dont les activités relèvent des Hydrocarbures.

Le Ministère des Hydrocarbures est doté d'un **Secrétariat Général** qui constitue l'organe technique qui assiste le Ministre dans l'exercice de ses fonctions. Il est chargé essentiellement de :

- gérer le patrimoine national en matière d'Hydrocarbures ;
- veiller à l'application des lois, arrêtés, et règlements signés par les autorités ;
- assurer le contrôle technique des installations et équipements pétroliers ; et
- assurer la promotion des blocs pétroliers dans les bassins sédimentaires non encore attribués en vue de l'octroi d'un permis de recherche.

La Société Pétrolière Nationale (COHYDRO SA) créée par le décret-loi n° 245 du 9 août 1999, est une société spécialisée dans l'importation, l'achat, l'exportation, la commercialisation et la transformation industrielle du pétrole brute et des produits dérivés. Elle intervient en amont dans le secteur par la prise des participations propres à la production pétrolière en passant par l'exploration, les recherches et les études.

3.1.5 Types de droits miniers pour hydrocarbures

Les droits miniers pour hydrocarbures sont accordés aujourd'hui soit par Contrat de Partage de Production soit par Convention :

Régime des Contrats de Partage de Production (CPP)

Le CPP prévoit le partage de production d'hydrocarbures entre l'Etat, la Société et/ou l'association composée des contractants ainsi que d'autres entités qui pourront les rejoindre y compris la Société. Les CPP prévoient la possibilité de paiement en nature, toutefois ces contrats ne sont pas encore entrés en production.

Régime Conventionnel

Le régime conventionnel est prévu par l'Article 79 de l'Ordonnance-Loi No 81-013 du 02 avril 1981.

Les Conventions confèrent dans les limites d'une ou plusieurs Zones Exclusives :

- a) le droit de reconnaissance et d'exploration des hydrocarbures solides, liquides ou gazeux : il s'agit de droits exclusifs de reconnaître tout indice concernant les substances pétrolières et de procéder aux travaux superficiels ou profonds nécessaires pour établir l'existence de gisements exploitables. Ces droits sont régis par l'Article 83 de l'Ordonnance-Loi No 81-013 du 02 avril 1981.
- b) le droit d'obtenir toute concession d'exploitation : ce droit est régi par l'Article 86 de l'Ordonnance-Loi No 81-013 du 02 avril 1981.

Elles confèrent à leurs titulaires le droit de :

- reconnaître, explorer et exploiter, à titre exclusif, à l'intérieur du périmètre délimité et indéfiniment en profondeur, les gisements d'hydrocarbures liquides, solides et gazeux qui se projettent verticalement en surface à l'intérieur de la concession ; et
- de traiter, raffiner et transporter les hydrocarbures et les produits dérivés.

3.1.6 Attribution et gestion des permis pétroliers

a) Attribution des permis pétroliers

L'octroi des droits miniers pour hydrocarbures est régi par les textes légaux suivants :

- Ordonnance-Loi n° 81-013 du 2 avril 1981 portant Législation Générale sur les mines et les hydrocarbures ;
- Loi n°008/20-12 du 21 septembre 2012 fixant la nomenclature des droits, taxes et redevances du Pouvoir Central ; et
- Arrêtés interministériels n° 005/CAB/MI N/HYDR0/2010 et n° 025/CAB/MIN/FINANCES/2010 du 17 avril 2010 portant fixation des taux des droits, taxes et redevances à percevoir à l'initiative du Ministère des Hydrocarbures.

L'octroi des droits miniers pour hydrocarbures peut s'effectuer soit par voie d'appel d'offres ou selon la procédure de demande de droits.

Octroi par Appel d'Offres

La proposition de loi portant régime général des hydrocarbures prévoit que la procédure d'appel d'offres sera appliquée. Cependant, la loi en question n'a pas été votée et demeure à ce jour en cours de discussion. Il est à signaler également que depuis l'année 2010 aucun Contrat de Partage de Production n'a été signé.

Octroi par demande des droits

Selon la procédure qui nous a été communiquée par le Secrétariat Général des Hydrocarbures⁹, la procédure est scindée en plusieurs étapes comme suit :

Phase de recherche : Protocole d'Accord avec la RDC

- i. adresser au Ministre des Hydrocarbures, avec copie au Secrétaire Général aux Hydrocarbures, une demande d'accès aux données de la zone ouverte à l'exploration ;
- ii. négocier et signer, sur invitation du Ministère des Hydrocarbures, un protocole d'accord d'accès et d'évaluation des données techniques ;
- iii. s'acquitter de la taxe rémunératoire relative à l'accès aux données ;
- iv. obtenir la fiche d'autorisation à l'accès aux données ;
- v. procéder à l'acquisition, au traitement ainsi qu'à l'interprétation des données ;
- vi. réaliser avec le concours d'au moins trois Experts du Ministère des Hydrocarbures le point 5 ci-dessus ;
- vii. organiser en faveur d'une équipe désignée par le Ministère des Hydrocarbures, la visite des principales installations de production à l'étranger ainsi que du siège social de la société ;
- viii. présenter les résultats des travaux avec le concours des Experts du Ministère des Hydrocarbures : rapport final ; et
- ix. procéder au dépôt d'un projet de contrat de Partage de Production ou Convention d'exploration-production au Ministère des Hydrocarbures en cas d'intérêt pétrolier.

Phase de Négociation : Commission Interministérielle

- i. invitation du Ministère des Hydrocarbures à la compagnie requérante ;
- ii. mise en place d'une commission interministérielle de négociation du CPP ;
- iii. négociation du Contrat de Partage de production ou d'une Convention d'exploration production par les Experts du gouvernement ;
- iv. signature du contrat de Partage de production ou d'une convention par les Ministres intéressés (Hydrocarbures, Finances) et, éventuellement le Ministre du Portefeuille ;

⁹ Correspondance du SGH n° N° MIN-HYD/SG/02/1388/2014 du 14 novembre 2014

- v. paiement du bonus de signature ; et
- vi. approbation par un Décret du Président de la République et entrée en vigueur.

Phase d'exploration

- i. octroi du Permis d'exploration de 5 ans renouvelable deux fois délivré par le Secrétaire Général aux Hydrocarbures contre paiement d'une taxe rémunératoire ;
- ii. bornage de la Zone Exclusive de Reconnaissance et d'Exploration (ZERE) ;
- iii. réalisation du programme contractuel des travaux ;
- iv. détermination des zones d'intérêts pétroliers ; et
- v. demande du permis d'exploitation.

Phase de production :

- i. octroi du permis d'exploitation ;
- ii. octroi du titre par le Secrétaire Général aux Hydrocarbures contre paiement d'une taxe rémunératoire ; et
- iii. exécution des travaux suivant dispositions réglementaires et contractuelles.

b) Transactions sur les permis pétroliers

L'Ordonnance-Loi n° 81-013 du 02 avril 1981 ne résout pas la question des transactions sur les permis pétroliers. Les modalités de ces opérations sont traitées au niveau des concessions et des Contrats de Partage de Production.

Nous avons examiné les contrats, qui sont disponibles pour la consultation, et avons constaté que les modalités de cessions contenues dans les contrats ne prévoient pas que les critères de capacité financière et techniques qui auraient été vérifiés pour l'attributaire initial seraient également vérifiés pour le nouveau cessionnaire des droits.

c) Registre des permis pétroliers

Le Ministère des Hydrocarbures ne dispose pas d'une base de données regroupant les permis pétroliers telle que requis par l'exigence ITIE 3.9 et nous n'avons pas été informés d'une démarche en cours visant à créer telle base. Nous avons collecté des informations sur les licences auprès des sociétés pétrolières rentrant dans le périmètre, que nous vous présentons dans l'annexe 3 du présent rapport.

3.2 Cadre réglementaire et contexte du secteur minier

3.2.1 Contexte général du secteur minier

a) Contexte et potentiel minier

La République Démocratique du Congo recèle un potentiel minier très diversifié et inégalement réparti dans toutes les provinces du pays.

Depuis la promulgation de l'actuel Code Minier en 2002, la situation de la recherche géologique et minière en RDC a notablement évolué. Ce code minier et ses mesures d'application ont attiré un nombre croissant d'explorateurs et exploitants miniers.

Les différentes campagnes géologiques menées jusqu'ici ont démontré que les ressources minérales congolaises sont immenses et variées ; elles ont en fait permis d'identifier plus de 1.100 substances minérales dont 22, économiquement exploitables, sont groupées en 7 filières : la filière du cuivre, les substances précieuses et semi-précieuses, la filière de la cassitérite, les métaux rares, les métaux ferreux, le couple nickel-chrome et les minéraux non métalliques.¹⁰

L'exploitation industrielle est assurée par des sociétés minières publiques, mixtes et privées. L'exploitation artisanale est aussi développée en RDC.

La production industrielle à grande échelle se concentre principalement au Katanga, Sud-Kivu, Maniema et dans la Province Orientale.

b) Les types d'opérateurs miniers

Selon le Code Minier, les activités minières sont exercées par les titulaires d'un droit minier (PR, PE, PER, PEPM), par les titulaires des autorisations pour les entités de traitement ou de transformation, les comptoirs agréés pour l'achat, la vente et l'exportation des minerais d'exploitation artisanale, et enfin par les Artisans et les Négociants.

c) L'exploitation artisanale

L'exploitation minière artisanale concerne les provinces du Kasaï Oriental, du Kasaï Occidental, du Katanga, du Maniema, du Nord Kivu, du Sud Kivu, et la Province Orientale.

La majeure partie de la production artisanale, principalement à l'Est du pays, est exportée en contrebande via des pays limitrophes de la RDC du fait des différentes guerres. L'exploitation et le commerce des minerais issus du secteur artisanal échappent en partie au contrôle de l'État et les recettes fiscales qui en sont tirées ne contribuent pas significativement aux finances publiques.

Une étude a estimé que « D'après le Service géologique des États-Unis, les orpailleurs opérant en République Démocratique du Congo produisent environ 10 000 kilogrammes d'or par an même si, de janvier à octobre 2013, les exportations officielles n'ont atteint que 180,76 kilogrammes ». La même étude a estimé qu'en 2013, « 98 % de l'or extrait de manière artisanale a été exporté illégalement de la République Démocratique du Congo. Il estime en outre que la valeur de l'or exporté illégalement représente entre 383 millions et 409 millions de dollars US. Compte tenu de la valeur estimée, il considère que le Gouvernement a perdu entre 7,7 millions et 8,2 millions de dollars de recettes fiscales en 2013. »¹¹

Le Rapport ITIE-RDC 2010 (p.30) avait déjà décrit les péripéties de l'exploitation artisanale en RDC qui a connu un temps d'interdiction d'activités en 2010 et de réouverture en 2011. Il avait aussi évoqué les raisons pour lesquelles l'exploitation artisanale, déjà couverte par le Rapport ITIE-RDC 2008-2009, ne l'a plus été dans les rapports subséquents.

Compte tenu de l'ampleur de la situation, le Groupe Multipartite est revenu à la charge pour tenter encore une fois d'inclure l'exploitation artisanale dans les prochains rapports ITIE. A cet effet, une

10 L. MUPEPELE, op.cit., p.35. D'après l'auteur, en prenant comme référence les cours respectifs pour chaque substance du 22 octobre 2010, la valeur vénale que l'on peut attribuer au sous-sol congolais est de 3 412 697 670 593 USD, en ce qui concerne les ressources minières seulement. (tableau 41, p.286).

11 Conseil de sécurité des Nations Unies, "Rapport final du Groupe d'experts sur la République démocratique du Congo", p 38-50.

étude de cadrage est en cours pour circonscrire ce secteur et faire des propositions concrètes au Groupe Multipartite.

3.2.2 Contexte politique et stratégique

La stratégie d'ensemble qui guide les activités minières congolaises puise sa source essentiellement dans :

- le Document de la Stratégie de Croissance et de Réduction de la Pauvreté de Seconde Génération (DSCR2)¹² qui vise dans son deuxième pilier à diversifier l'économie, accélérer la croissance et promouvoir l'emploi à travers la redynamisation de l'appareil de production moyennant notamment la relance de la production minière ;
- le Programme d'Actions Prioritaires (PAP)¹³ renforcé du Gouvernement qui vise l'atteinte des objectifs du DSCR2 dans le domaine minier à travers le renforcement des capacités institutionnelles dans le secteur, l'intensification des recherches géologiques et minières, la redynamisation de la gestion du secteur des mines et l'organisation du cadre de l'exploitation minière ; et
- la feuille de route du Ministère des Mines pour les exercices 2012 à 2013 en adéquation avec le programme prioritaire du gouvernement.¹⁴

3.2.3 Cadre légal et fiscal

Le Secteur Minier Congolais est régi par la Loi n°007 du 11 juillet 2002 portant Code Minier. Les mesures d'application de cette loi sont contenues dans le règlement minier édicté par le Décret n° 038/2003 du 26 mars 2003 et dans divers arrêtés ministériels et interministériels.

Un avant-projet de loi portant révision du Code Minier 2002 est en cours d'élaboration.

Le champ d'application du Code Minier porte sur la prospection, la recherche, l'exploitation, la transformation, le transport et la commercialisation des substances minérales classées en mines ou en produits de carrières ainsi que sur l'exploitation artisanale des substances minérales et à la commercialisation de celles-ci.

En plus du Code Minier, d'autres textes légaux et réglementaires contiennent des dispositions relatives au secteur minier. Les principaux sont:

- le Code des impôts ;
- le Code des Douanes ;
- La Loi n° 04/015 du 16 juillet 2004 fixant la nomenclature des actes générateurs des Recettes Administratives, Judiciaires, Domaniales et de Participations ainsi que leurs modalités de perception ;
- Ordonnance-Loi n° 10/001 du 20 août 2010 portant institution de la Taxe sur la Valeur Ajoutée ;
- Loi n° 11/009 du 09 juillet 2011 portant principes fondamentaux relatifs à la protection de l'environnement ;
- Loi n° 08/007 du 07 juillet 2008 portant dispositions générales relatives à la transformation des entreprises publiques ;
- Loi n° 08/008 du 07 juillet 2008 portant dispositions générales relatives au désengagement de l'Etat des entreprises du Portefeuille ;

12 <http://www.imf.org/external/french/pubs/ft/scr/2013/cr13226f.pdf>

13 http://www.plan.gouv.cd/documents/PAP_2012.pdf

14 http://mines-rdc.cd/fr/documents/Feuille_de_route_2012_2013.pdf

- Loi n° 08/009 du 7 juillet 2008 portant dispositions générales applicables aux établissements publics ;
- Loi n° 08/010 du 7 juillet 2008 fixant les règles relatives à l'organisation et à la gestion du Portefeuille de l'Etat ;
- Décret n° 13/003 du 15 janvier 2013 relatif aux conditions et modalités de cession des parts sociales ou actions de l'Etat aux personnes physiques ou morales de nationalité congolaise et/ou aux salariés ;
- Décret n° 13/002 du 15 janvier 2013 portant organisation de la représentation de l'Etat-actionnaire unique au sein de l'Assemblée Générale d'une entreprise publique transformée en société commerciale ; et
- Loi n°13/005 du 11 février 2014 portant régime fiscal, douanier parafiscal des recettes non fiscales et de change applicables aux conventions de collaboration et aux projets de coopération.

En ce qui concerne le régime fiscal et douanier, il importe de relever que le Code minier de 2002 a institué un régime fiscal et douanier spécifique au secteur minier. Outre son caractère unique et son applicabilité à tous les opérateurs du secteur minier, le régime fiscal et douanier prévu dans le Code Minier est exhaustif et exclusif.

Le caractère exhaustif découle du fait que ce Code énumère limitativement tous les impôts, droits, taxes et redevances perçus par les Régies financières.

Quant au caractère exclusif, il convient de noter que seuls sont applicables au titulaire du droit minier, les impôts, droits, taxes et redevances prévus dans le Code minier à l'exclusion de tous les autres formes d'impositions présentes et à venir prévues dans d'autres textes législatifs et réglementaires.

Force est de relever que les avantages fiscaux et douaniers prévus dans le Code minier sont étendus aux sous-traitants et aux sociétés affiliées du titulaire du droit minier ainsi qu'à l'amodiatrice des droits miniers. En outre, le Code minier assure la stabilité du régime fiscal et douanier en ce que la modification de ce régime n'est possible que lorsque ce Code fait lui-même l'objet de modifications par voie parlementaire.

Il convient de signaler que conformément à l'article 340 du Code minier, les activités de quelques titulaires de droits miniers sont encore régies par les Conventions minières, prévues par l'Ordonnance-Loi n°81-013 du 02 avril 1981 portant législation générale sur les mines et hydrocarbures.

3.2.4 Organes de régulation du Secteur Minier

Les organes de régulation dans le Secteur Minier ainsi que les répartitions de leurs compétences sont stipulées dans les Articles 8 à 16 du Code minier.

Les différents intervenants sont décrits comme suit :

- Président de la République** : Les prérogatives du Président de la République sont prévues par l'Article 9 du Code Minier et concernent essentiellement l'édiction du Règlement Minier, le classement, déclassement, reclassement et la réservation des substances minérales et des zones.
- Ministre des Mines** : Les prérogatives du Ministre des Mines sont prévues par l'article 10 du Code minier et concernent essentiellement l'octroi, l'extension, le retrait, et la déchéance des droits miniers et de carrières, les autorisations des exportations des minerais à l'état brut, l'agrément des comptoirs d'achat des produits de l'exploitation artisanale, la réservation des gisements à soumettre à l'appel d'offres et établir les zones d'interdiction.
- Gouverneur de Province** : Les prérogatives du Gouverneur de Province sont prévues par l'Article 11 du Code Minier et concernent essentiellement la délivrance des cartes de négociants des produits d'exploitation artisanale.
- Cadastre Minier** : Les attributions du Cadastre Minier sont prévues par l'Article 12 du Code Minier. Il est essentiellement chargé de l'inscription des demandes d'octroi, de retrait,

annulation et déchéance des droits miniers et des carrières, des mutations, amodiations et suretés minières ; de l'instruction cadastrale ; de la certification de la capacité financière minimum des requérants de droits miniers et de carrières de recherche ; de la conservation des titres miniers et de carrières ; et de la tenue régulière de ses registres et des cartes de retombes minières suivant un cadastre spécifique national ouvert à la consultation du public.

- e) **Chef de Division Provinciale des Mines** Les prérogatives du Chef de Division Provinciale des Mines sont prévues par l'Article 11 du Code Minier et concernent essentiellement la délivrance des cartes d'exploitant artisanal et l'octroi des droits de recherche des produits de carrières et d'exploitation des carrières permanentes ou temporaires pour les matériaux de construction à usage courant.
- f) **Direction des Mines** : Les attributions de la Direction des Mines sont prévues par l'Article 14 du Code Minier. Elle est essentiellement chargée de l'inspection et du contrôle des activités minières et des travaux de carrières en matières de sécurité, d'hygiène, de conduite de travail, de production, de transport, de commercialisation et en matière sociale. Elle est chargée aussi de la compilation et de la publication des statistiques et informations sur la production et la commercialisation des produits des mines et de carrières. La Direction des Mines est la seule habilitée à contrôler et à inspecter l'exploitation minière industrielle, l'exploitation minière à petite échelle et l'exploitation artisanale.
- g) **Direction de Géologie** : Les attributions de la Direction de Géologie sont prévues par l'Article 13 du Code Minier. Elle est chargée de la promotion du secteur minier à travers la recherche géologique de base, la compilation et la publication des informations sur la géologie ainsi que de la publication et de la vulgarisation desdites informations. Elle est seule habilitée à recevoir ou à réclamer le dépôt des échantillons témoins de tout échantillon ou de lot d'échantillons prélevés sur le Territoire National pour analyse ou essai en donnant visa.
- h) **Service chargée de la protection de l'Environnement minier** : Les prérogatives de ce Service sont prévues par l'Article 15 du Code Minier et concernent essentiellement la définition et la mise en œuvre de la réglementation minière en matière de protection de l'environnement, l'instruction technique du PAR en relation avec les opérations de recherches des substances minérales classées en mines et en carrières et l'instruction technique de l'Etude d'Impact Environnemental (EIE) et du Plan de Gestion Environnementale de son Projet (PGEP). présentés par les requérants des droits miniers et/ou de carrières.

3.2.5 Types de droits miniers

- a- **Les droits miniers** organisés par le Code Minier sont le Permis de Recherches, le Permis d'Exploitation, le Permis d'Exploitation de Petite Mine et le Permis d'Exploitation des Rejets, lesquels sont constatés par le Certificat de Recherches, le Certificat d'Exploitation, le Certificat d'Exploitation de Petite Mines et le Certificat d'Exploitation des Rejets:

| Type | Portée | Durée |
|-----------------------------------|--|--|
| Permis de Recherche (PR) | Le Permis de Recherches confère à son titulaire le droit exclusif d'effectuer, à l'intérieur du Périmètre sur lequel il est établi et pendant la durée de sa validité, les travaux de recherches des substances minérales classées en mines pour lesquelles le permis est accordé et les substances associées si le titulaire demande l'extension du permis à ces substances | . Quatre ans renouvelables deux fois pour une période de deux ans à chaque renouvellement pour les pierres précieuses. Cinq ans renouvelables deux fois pour une durée de cinq ans à chaque renouvellement pour les autres substances minérales |
| Permis d'Exploitation (PE) | Le Permis d'Exploitation confère à son titulaire le droit exclusif d'effectuer, à l'intérieur du Périmètre sur lequel il est établi et pendant la durée de sa validité, les travaux de recherche, de développement, de construction et d'exploitation visant les substances minérales pour lesquelles le permis est établi et les substances associées s'il en a demandé l'extension | .Trente ans renouvelables plusieurs fois pour une durée de quinze ans. |

| Type | Portée | Durée |
|--|--|---|
| Permis d'Exploitation des Rejets (PER) | <p>Le Permis d'Exploitation emporte le droit d'exploiter les gisements artificiels situés dans le Périmètre minier couvert par le permis, à moins que ce Permis d'Exploitation n'exclue expressément l'exploitation des gisements artificiels.</p> <p>Le titulaire d'un Permis d'Exploitation peut céder le droit d'exploiter des gisements artificiels situés dans son Périmètre minier au tiers tout en gardant ses droits sur le sous-sol. Dans ce cas, il sollicite la transformation partielle de son Permis d'Exploitation en Permis d'Exploitation des Rejets des Mines ainsi que le transfert de ce permis au cessionnaire.</p> <p>Un Permis d'Exploitation des Rejets peut également être octroyé par le Ministre des Mines sur un gisement artificiel qui ne fait pas l'objet d'un Permis d'Exploitation</p> | . Cinq ans renouvelables plusieurs fois pour la même durée |
| Permis d'Exploitation de Petite Mine (PEPM) | <p>Lorsque les conditions techniques caractérisant certains gisements des substances minérales ne permettent pas d'en faire une exploitation à grande échelle économiquement rentable, mais permettent une exploitation minière de petite taille avec un minimum d'installations fixes utilisant des procédés semi-industriels ou industriels, ceux-ci sont considérés comme gisements d'exploitation minière à petite échelle.</p> <p>Le Permis d'Exploitation de Petite Mine confère à son titulaire le droit d'exploiter les substances minérales pour lesquelles il est spécialement établi et dont le titulaire a identifié et démontré l'existence d'un gisement.</p> | <p>La durée de validité du Permis d'Exploitation de Petite Mine est variable, mais ne peut excéder dix ans, y compris les renouvellements.</p> <p>Toutefois, moyennant l'avis de la Direction des Mines, le Ministre peut proroger le Permis d'Exploitation de Petite Mine suivant le cas et pour les substances dont l'exploitation dépasse dix ans.</p> |

b- Les droits de carrières organisés par le Code Minier comprennent :

| Type | Portée | Durée |
|--|--|--|
| Autorisation de recherche des produits de carrière (ARPR) | La portée de l'Autorisation de Recherches des produits de carrières est la même que celle du Permis de Recherches. | Un an, renouvelable une fois pour la même durée. |
| Autorisation d'Exploitation de Carrières Permanente (AECPP) | La portée de l'Autorisation d'Exploitation de Carrières Permanente est la même que celle du Permis d'Exploitation. | . Cinq ans renouvelables plusieurs fois pour la même durée. Toutefois, son titulaire a le droit de demander une nouvelle Autorisation d'Exploitation Temporaire pour le même Périmètre qui prendrait effet à l'échéance de l'autorisation en cours. Pendant la durée de son Autorisation d'Exploitation de Carrières Temporaire, seul le titulaire a le droit de déposer une demande d'une nouvelle Autorisation d'Exploitation sur le même Périmètre. |
| Autorisation d'Exploitation de Carrières Temporaire (AECT) | La portée de l'Autorisation d'Exploitation de Carrières Temporaire est la même que celle de l'Autorisation d'Exploitation de Carrières Permanente. Toutefois, l'Autorisation d'Exploitation de Carrières Temporaire fixe la quantité des substances à extraire, les taxes à payer ainsi que les conditions d'occupation des terrains nécessaires aux prélèvements et aux activités connexes. Elle précise également les obligations du bénéficiaire notamment en ce qui concerne l'environnement et la remise en état des lieux après prélèvement. | . Un an non renouvelable. |

Dans le cadre de l'exploitation artisanale des Mines, le Code minier organise les critères d'institution d'une zone d'exploitation artisanale. Dans ces zones d'exploitation artisanale, les personnes physiques de nationalité congolaise détentrice des cartes d'exploitant artisanal sont autorisées à exploiter l'or, le diamant ainsi que d'autres substances minérales exploitables artisanalement. Le Ministre des Mines peut, de manière exceptionnelle, autoriser le détenteur d'une carte d'exploitant artisanal de transformer les produits de son exploitation. Dans cette activité, on retrouve également les comptoirs et les négociants.

3.2.6 Attribution et gestion des droits miniers et des autorisations

a) Attribution des droits miniers

Le principe d'octroi des nouveaux droits se base sur la règle du premier-venu premier-servi (par demande de droits). La procédure d'appel d'offres est utilisée de façon exceptionnelle sous certaines conditions.

La procédure d'octroi des droits miniers est régie par les Articles 33 à 49 du Code Minier et par les Articles 43 à 66 du Décret N° 038/2003 du 26 mars 2003 portant règlement minier.

Attribution par demande des droits

La procédure se résume à ce qui suit :

- La demande se fait sur base d'un formulaire dûment rempli auprès du Cadastre Minier. Ce formulaire fournit essentiellement des informations sur l'identité du requérant, personne physique ou morale, le type de droit minier, les substances minérales, la superficie et la localisation géographique ;
- La demande d'un droit de recherche fait l'objet d'une instruction cadastrale. Cependant, celle d'un droit d'exploitation fait l'objet des instructions environnementale, cadastrale et technique. Les demandes pour un Périmètre donné sont inscrites dans l'ordre chronologique de leur dépôt.
- Tant qu'une demande de renouvellement, de transformation partielle ou totale est en instance, aucune autre demande concernant le même Périmètre, entièrement ou partiellement, ne peut être instruite.
- A la conclusion de la procédure cadastrale d'octroi d'un droit de recherches et/ou d'exploitation, le Cadastre Minier :
 - inscrit provisoirement le périmètre demandé sur la carte de retombe minière ;
 - transmet au Ministre des Mines dans le cas d'un droit de recherche et le dossier et aux Services indiqués pour l'instruction technique et environnementale dans le cas d'un droit d'exploitation ;
 - affiche les avis cadastraux, technique et environnemental ; et
 - transmet enfin le dossier à l'autorité compétente pour décision (cas du droit d'exploitation).
- Selon que les trois avis (cadastral, technique et environnemental) sont favorables ou défavorables, l'autorité compétente prend la décision d'octroi ou de refus d'octroi du droit minier sollicité ;
- En cas d'avis favorable, le Cadastre Minier procède à l'inscription du droit accordé et à la notification de la décision d'octroi au requérant.
- Le Cadastre Minier a la possibilité de procéder à une inscription d'office de tout droit minier pour lequel le Ministre des Mines n'a pas pris une décision, dans le délai qui lui est imparti pour chaque type de droit.

Par appel d'offres

Si l'intérêt public l'exige, le Ministre soumet exceptionnellement à un appel d'offre, ouvert ou restreint, les droits miniers sur un gisement étudié et documenté ou éventuellement travaillé par l'Etat ou ses services, qui est considéré comme un actif d'une valeur importante connue.

Dans ce cas, il procède à une réservation, confirmée par le Président de la République, des droits miniers sur le gisement à soumettre à l'appel d'offre.

L'appel d'offres, précisant les termes et conditions des offres ainsi que la date et l'adresse auxquels les offres devront être déposées, est publié au Journal Officiel. Il peut également être publié dans les journaux locaux et internationaux spécialisés.

Les offres déposées conformément aux termes et conditions de l'appel d'offres sont examinées promptement par une Commission Interministérielle dont les membres sont nommés et convoqués par le Ministre afin de sélectionner la meilleure offre. Celle-ci est sélectionnée sur la base des critères suivants :

- a) le programme des opérations proposées et des engagements des dépenses financières y afférentes ;
- b) les ressources financières et techniques disponibles de l'offrant ;
- c) l'expérience antérieure de l'offrant dans la conduite des opérations proposées ; et
- d) divers autres avantages socio-économiques pour l'Etat, la province et la communauté environnante, y compris le bonus de signature offert.

A la fin de la procédure, le Ministre publie le résultat de la sélection et la levée de la réservation.

Il est à noter qu'il n'y a pas eu d'appel d'offres en 2013.

b) Transactions sur les titres miniers

L'amodiation

Le contrat d'amodiation est régi par les Articles 177 à 181 du Code Minier.

Aux termes de l'Article 177 du Code Minier, « l'amodiation consiste en un louage pour une durée fixe ou indéterminée, sans faculté de sous-louage, de tout ou d'une partie des droits attachés à un droit minier ou une autorisation de carrières, moyennant une rémunération fixée par accord entre l'amodiant et l'amodiataire ». La validité du contrat d'amodiation correspond à la période de validité non échue du titre de l'amodiant.

L'instruction des demandes d'amodiation est effectuée selon la même procédure que l'attribution initiale (voir ci-dessus : attribution par demande des droits).

Le permis concerné par l'amodiation est inscrit provisoirement par le Cadastre Minier sur la carte Cadastrale pendant la durée de l'instruction.

A la conclusion de l'instruction cadastrale, le Cadastre Minier procède à l'affichage de l'instruction et à la remise d'une copie de l'avis au requérant.

En cas d'avis favorable, le Cadastre Minier procède à l'enregistrement du contrat d'amodiation dans un délai de cinq jours.

La mutation

Les mutations peuvent avoir lieu par voie de cession (Articles 182 à 186 du Code Minier) ou de transmission (Articles 187 à 192 du Code Minier) ou par contrat d'option (Articles 193 à 195 du Code Minier). Les transmissions peuvent avoir lieu en cas de fusion ou de décès.

Le cessionnaire ou la personne en faveur de laquelle la transmission est faite doit préalablement être une personne éligible à requérir et à détenir les droits miniers ou les Autorisations d'Exploitation de Carrière Permanente.

L'instruction des demandes de mutation est effectuée selon la même procédure que l'attribution initiale (voir ci-dessus : attribution par demande des droits).

Les mutations doivent être inscrites par le Cadastre Minier dans les mêmes conditions que l'inscription initiale.

c) Portefeuille des titulaires des droits miniers et de carrières (Décembre 2013)

Sur la base des données communiquées par le Cadastre Minier dans son rapport annuel 2013, nous présentons dans le tableau suivant l'évolution des droits miniers et de carrières entre 2012 et 2013 :

| Type de droit | 2012 | 2013 |
|---------------|-------|-------|
| PR | 2 068 | 1 555 |
| PE | 425 | 450 |
| PER | 19 | 13 |
| PEPM | 91 | 133 |
| ARPC | 189 | 151 |
| AECP | 256 | 203 |
| AECT | 9 | - |

d) Registre des titres miniers

Le Cadastre Minier dispose d'une base de données bilingue (français et anglais) :

La consultation de retombes minières ainsi que les autres informations afférentes aux droits miniers et des carrières peuvent être lus sur le site web www.cami.cd du Cadastre Minier (CAMI) qui renvoie sur le lien suivant de leur base des données :

<http://www.cami.cd/ukeDRC/MineralTitleMap/tabid/72/language/fr-FR/Default.aspx>

La base de données permet une recherche par n° de titre et par nom de société. Elle permet de consulter pour chaque titre minier :

- le propriétaire ;
- la superficie ;
- les substances minières ;
- la carte géologique et le positionnement sur cette carte ;
- la date d'application et la date d'octroi ; et
- la durée de validité.

3.3 Participation de l'Etat dans le Secteur Extractif

3.3.1 Cadre légal et définition des Entreprises d'Etat

Cadre légal

Les dispositions pertinentes aux entreprises du portefeuille de l'Etat sont contenues dans les textes réglementaires suivants :

- Loi n° 08/007 du 07 juillet 2008 portant dispositions générales relatives à la transformation des entreprises publiques ;
- Loi n° 08/008 du 07 juillet 2008 portant dispositions générales relatives au désengagement de l'Etat des entreprises du portefeuille ;
- Loi n° 08/009 du 07 juillet 2008 portant dispositions générales applicables aux établissements publics ;
- Loi n° 08/010 du 07 juillet 2008 fixant les règles relatives à l'organisation et à la gestion du portefeuille de l'Etat ;

- Décret n° 13/003 du 15 janvier 2013 relatif aux conditions et modalités de cession des parts sociales ou actions de l'Etat aux personnes physiques ou morales de nationalité congolaise et/ou aux salariés ;
- Décret n° 13/002 du 15 janvier 2013 portant organisation de la représentation de l'Etat-actionnaire unique au sein de l'Assemblée Générale d'une entreprise publique transformée en société commerciale ; et
- Loi n°007 du 11 juillet 2002 portant Code Minier qui prévoit dans son article 71 que l'octroi du permis d'exploitation est subordonné à certaines conditions. Parmi ces conditions, la cession à l'Etat de 5% des parts du capital social de la société requérante. Ces parts sont libres de toutes charges et ne sont pas diluables.

3.3.2 Définition des Entreprises d'Etat

Aux termes de l'Article 2 de la Loi n° 08/010 du 07 juillet 2008 fixant les règles relatives à l'organisation et à la gestion du Portefeuille de l'Etat, une entreprise publique est « toute entreprise du Portefeuille de l'Etat dans laquelle l'Etat ou toute autre personne morale de droit public détient la totalité ou la majorité absolue du capital social ».

Le même article définit une Entreprise du Portefeuille de l'Etat (EPE) comme « toute société dans laquelle l'Etat ou toute autre personne morale de droit public détient la totalité du capital social ou une participation ».

Pour le Référentiel ITIE 2013 :

- les entreprises d'Etat retenues sont celles du Portefeuille de l'Etat ; et
- les joint-ventures sont les entreprises créées en participation avec une entreprise d'Etat.

3.3.3 Aspects juridiques et fiscaux

Les entreprises du Portefeuille de l'état sont, au sens de l'Article 1 de l'Acte uniforme relatif au droit des Sociétés Commerciales et du Groupement d'Intérêt Economique, des Personne Morales de Droit Privé et sont à ce titre soumises à la réglementation commerciale. Elles sont également soumises au régime fiscal de droit commun au sens de l'Article 4 de la Loi n° 08/007 du 7 juillet 2008 portant dispositions générales relatives à la transformation des entreprises publiques.

L'administration et la gestion du Portefeuille de l'Etat sont assurées par le Ministère du Portefeuille.

3.3.4 Revenus générés par les Entreprises d'Etat

Au sens de l'Article 7 de la Loi n° 08/010 du 07 juillet 2008 fixant les règles relatives à l'organisation et à la gestion du Portefeuille de l'Etat, les revenus du Portefeuille de l'Etat incluent :

1. Les dividendes décrétés ;
2. Les remboursements du capital investi ;
3. Le produit de la cession des titres ;
4. Le produit de liquidation d'une entreprise du Portefeuille de l'Etat ; et
5. Les revenus générés par d'autres droits.

3.3.5 Présentation des Entreprises d'Etat et des Joint-Ventures

a) Secteur Pétrolier

i- Entreprises d'Etat

La participation de l'Etat dans le secteur des hydrocarbures se matérialise à travers les Conventions et les CPP signés avec les opérateurs dans le secteur des hydrocarbures et l'entreprise de l'Etat « COHYDRO SA ».

Les CPP consignent les modalités de partage de la production entre l'Etat, l'opérateur et ses différents partenaires, ainsi que les dispositions fiscales négociées. En vertu des CPP, l'Etat dispose d'une part dans la production des hydrocarbures après déduction des coûts pétroliers (Profit-oil).

COHYDRO SA, entité importante du dispositif institutionnel du secteur des hydrocarbures de la RDC est détenue à 100% par l'Etat Congolais.

ii- Entreprises en partenariat

En se basant sur les informations reçues du Ministère du Portefeuille (qui se limitent aux participations directs de l'Etat) et complétées par celles déclarées par les sociétés pétrolières et la COHYDRO SA, les participations directes et indirectes de l'Etat dans le secteur pétrolier se présentent comme suit :

| Société | Actionnaire | % Participation |
|----------------|----------------|-----------------|
| SOCOREP | Etat Congolais | 15% |
| SOREPLICO | Etat Congolais | 20% |
| SOLICO | Etat Congolais | 20% |
| CAPRIKAT CONGO | Etat Congolais | 15% |
| FOXWELP CONGO | Etat Congolais | 15% |
| JAPECO | Etat Congolais | 20% |
| KINREX | Etat Congolais | 15% |
| KINREX | COHYDRO SA | 12.75% |
| LIREX | COHYDRO SA | 15% |
| ENERGULF | COHYDRO SA | 10% |
| SOCO | COHYDRO SA | 15% |

b) **Secteur Minier**

i- Entreprises d'Etat

Les Entreprises Publiques dans le Secteur Minier avec les pourcentages de participation sont présentées dans le tableau ci-dessous :

| Entreprise | % Participation Etat | Autres participations publiques |
|------------|----------------------|---------------------------------|
| GECAMINES | 100% | - |
| SODIMICO | 100% | - |
| SOKIMO | 100% | - |
| SCMK/Mn | 100% | - |
| SAKIMA | 99,94% | 0.06% (GECAMINES) |
| COMINIÈRE | 90% | 10% (INSS) |
| MIBA | 80% | - |
| SACIM | 50% | - |

L'Etat détient également d'autres participations minoritaires dans les sociétés suivantes :

| Entreprise | % Participation Etat | % autres Participations Publiques |
|---|----------------------|-----------------------------------|
| FRONTIER SPRL | 5% | - |
| KGL SOMITURI | 5% | - |
| SOCIETE D'EXPLOITATION DES REJETS DE KINGAMYAMBO (METALKOL) | 5% | GECAMINES (20%) |

| Entreprise | % Participation Etat | % autres Participations Publiques |
|--|----------------------|-----------------------------------|
| | | SIMCO (5%) |
| AFRICAN MINERALS BARBADOS (KAMOA Copper SA) - AMBL | 5% | - |
| CROWN MINING | 5% | - |
| GOLDEN DRAGON RESOURCES | 5% | - |
| SOCIETE D'EXPLOITATION DE KIPOI (SEK) | 5% | - |

ii- Joint-ventures

Sur la base des informations sur la structure de capital communiquées par les entreprises minières. Nous présentons dans le tableau suivant les participations détenues par les entreprises publiques ainsi que le pourcentage de ces participations:

| Entreprise | Actionnaire Public | % Participation Publique |
|---|--------------------|--------------------------|
| TENKE FUNGURUME MINING (TFM) | GECAMINES | 20,00% |
| KAMOTO COPPER COMPANY (KCC) | GECAMINES | 20,00% |
| BOSS MINING (BOSS) | GECAMINES | 30,00% |
| RUASHI MINING (RUMI) | GECAMINES | 25,00% |
| SOCIETE D'EXPLOITATION KIPOI (SEK) | GECAMINES | 40,00% |
| SHITURU MINING COMPANY (SMCO) | GECAMINES | 27,50% |
| GROUPEMENT DU TERRIL DE LUBUMBASHI (GTL) | GECAMINES | 20,00% |
| SOCIETE DE TRAITEMENT DE TERRIL DE LUBUMBASHI (STL) | GECAMINES | 23,00% |
| LA MINIERE DE KASOMBO (MIKAS) | GECAMINES | 28,00% |
| SOCIETE D'EXPLOITATION DES GISEMENTS DE KALUNKUNDI (SWANMINES) | GECAMINES | 25,00% |
| KIPUSHI CORPORATION (KICO) | GECAMINES | 32,00% |
| KISANFU MINING SPRL (KIMIN) | GECAMINES | 30,00% |
| COMPAGNIE DE MUSONOIE GLOBAL SPRL (COMMUS) | GECAMINES | 28,00% |
| SOCIETE D'EXPLOITATION DE LA CASSITERITE AU KATANGA SPRL (SECAKAT) | GECAMINES | 30,00% |
| CHABARA SPRL (CHABARA) | GECAMINES | 30,00% |
| LA SINO CONGOLAISE DES MINES (SICOMINES) | GECAMINES | 20,00% |
| | SIMCO | 12,00% |
| COMPAGNIE MINERE DE TONDO (CMT) | GECAMINES | 30,00% |
| COMPAGNIE MINIERE DE KAMBOVE (COMIKA) | GECAMINES | 30,00% |
| SOCIETE MINIERE DE KOLWEZI (SMK) | GECAMINES | 20,00% |
| SOCIETE IMMOBILIERE DU CONGO (SIMCO) | GECAMINES | 99,00% |
| | GECAMINES | 99,00% |
| COMPAGNIE MINIERE DU SUD-KATANGA (CMSK) | SIMCO | 1,00% |
| KINSEDA COPPER COMPANY (KICC - EX-MMK) | SODIMICO | 23,00% |
| SOCIETE DE DEVELOPPEMENT INDUSTRIEL ET MINIER DE KATANGA (SODIMIKA) | SODIMICO | 30,00% |
| KIBALI GOLD MINES (KIBALI) | SOKIMO | 10,00% |
| ASHANTI GOLDFIELDS KILO SARL (AGK) | SOKIMO | 14,00% |
| SOCIETE MINIERE DE MOKU - BEVEREND (SMB) | SOKIMO | 35,00% |
| MINERAL INVEST INTERNATIONAL CONGO (WANGA Mining) | SOKIMO | 35,00% |
| GIRO GOLD | SOKIMO | 35,00% |
| MINES D'OR DE KISENGE SPRL (CLUFF MINING) - MDDK | SCMK-Mn | 20,00% |
| SOMIMI | COMINIERE | 28,00% |
| SOCIETE D'EXPLOITATION DES GISEMENTS DE MALEMBA NKULU SPRL SEGMAL | COMINIERE | 32,00% |

3.3.6 Cession des parts sociales des Entreprises d'Etat

L'Article 3 du Décret n° 13/003 du 15 janvier 2013 relatif aux conditions et modalités de cession des parts sociales ou actions de l'Etat aux personnes physiques ou morales de nationalité congolaise et/ou aux salariés prévoit qu'en cas de désengagement de l'Etat congolais par cession à titre onéreux, de tout ou partie du capital social d'une entreprise du Portefeuille de l'Etat, le décret du Premier Ministre délibéré en Conseil des ministres, qui décide de cette opération, fixe la proportion des titres susceptibles d'être cédés en priorité aux personnes physiques ou morales de nationalité congolaise ou aux salariés.

L'Article 5 du même décret prévoit que l'offre de cession des parts ou actions doit faire l'objet d'une large publicité, notamment par publication d'un avis de cession au Journal officiel, par voie de presse écrite dans au moins trois organes de presse, par affichage et par tous moyens audiovisuels.

Il est à signaler qu'aucune cession ou transaction sur les parts des entreprises publiques n'a eu lieu en 2013.

3.4 Politique de divulgation des contrats

La politique du gouvernement en matière de transparence des contrats fixant les conditions d'exploration et d'exploitation du secteur extractif est consacrée par le Décret du Premier Ministre n° 011/26 du 20 mai 2011 portant obligation de publier tout contrat ayant pour objet les ressources naturelles.

Ce décret systématise l'exécution des engagements du gouvernement Congolais contractés envers le Fonds Monétaire International (FMI) et la Banque Mondiale d'assainir la gestion de ses ressources naturelles et des revenus qu'il en tire.

Aux termes de l'Article 2 dudit Décret, « Tout contrat conclu entre l'Etat ou une Entreprise du Portefeuille et un ou plusieurs partenaires privés nationaux ou étrangers, de droit privé ou public, et ayant pour objet la recherche, l'exploration ou l'exploitation d'une des ressources naturelles définies à l'Article 1 ci-dessus, est publié par le Ministre en charge du secteur duquel relève l'administration de la ressource naturelle concernée dans les soixante (60) jours francs qui suivent la date de son entrée en vigueur.

La publication est faite au Journal Officiel, sur le site Internet du ministère concerné, dans une ou plusieurs revues spécialisées et dans au moins deux quotidiens locaux parmi ceux qui jouissent d'une large diffusion. »

Les contrats miniers sont publiés sur le site web du Ministère des Mines :

<http://mines-rdc.cd/fr/index.php/contrats-des-ressources-naturelles/contrats-miniers>

Pour le **Secteur Pétrolier**, une partie des contrats est publiée sur le site web du Ministère des Hydrocarbures : <http://www.hydrocarbures.gouv.cd/minhydro.php?page=contrats>

Une autre partie est publiée sur le site web du Ministère des Mines :

<http://mines-rdc.cd/fr/index.php/contrats-des-ressources-naturelles/contrats-petroliers>

3.5 Projets de réformes dans le Secteur Extractif

En vue de renforcer le cadre juridique du secteur extractif, la gestion rationnelle et prudente des revenus issus de l'exploitation des minerais et du pétrole mais aussi pour avoir la maîtrise des réserves et des productions dans le secteur extractif, la RDC a, depuis 2010, mis en œuvre des réformes structurelles nécessaires en vue d'utiliser plus efficacement les revenus issus de ressources naturelles de sorte que leur gestion prudente et transparente profite tant au Trésor Public qu'à la population ce qui induirait la croissance soutenue et durable. Ces réformes touchent entre autre le cadre budgétaire, la modernisation du système fiscal et le renforcement du contrôle des finances publiques.

Ces réformes visent à assurer la transparence et la traçabilité de toutes les ressources générées par l'attribution des titres et renforcer la responsabilisation et la transparence dans la gestion des

contrats de concession. La réalisation de ce dernier volet a nécessité l'engagement des actions suivantes: publication des droits et contrats miniers, publication trimestrielle des recettes collectées dans les secteurs des ressources naturelles, obligation faites aux entreprises minières de publier périodiquement leurs déclarations à l'ITIE, définition et dissémination de la politique pétrolière, adoption du cadre légal et réglementaire devant régir les conventions pétrolières existantes et futures etc. C'est dans ce contexte que les réformes suivantes sont en train d'être menées :

- la révision du Code Minier pour rendre le secteur minier plus contributif au budget national et au bien-être des populations locales ;
- la mise en chantier du Code des Hydrocarbures en remplacement des Contrats de Convention et de partage de production qui régulaient jusque-là ce secteur. Ce Code est sous examen au Parlement National ; et
- la consolidation du dialogue sur la fiscalité des ressources naturelles par la mise sur pied d'une plateforme de suivi et de dialogue participatifs regroupant le Gouvernement, la Société Civile et les entreprises publiques et privées.

3.6 Propriété réelle

3.6.1 Définition de la propriété réelle

Dans le cadre de la préparation du rapport ITIE-RDC pour l'exercice 2012, le Comité Exécutif a engagé un consultant pour définir les notions de « propriétaires réels » et « bénéficiaires effectifs » de sociétés. Ces propositions de définitions ont fait l'objet d'un rapport que nous avons consulté.

De l'analyse de la législation congolaise, le Consultant en a conclu que le droit congolais ne contient nullement la définition des termes « propriétaires réels » ou « bénéficiaires effectifs » de sociétés. Ce qui l'a poussé à rechercher la définition de ces termes dans les droits qui découlent de la propriété des parts sociales ou actions dans une société. Ainsi, il a rappelé l'origine des termes parts sociales ou actions, avant de dégager les droits découlant de la propriété des parts sociales ou actions dans les sociétés commerciales, pour enfin ressortir les critères qui entrent en ligne de compte pour retenir une définition concrète des termes propriétaires réels.

A la suite de ses analyses, le Consultant a proposé de définir de la manière suivante les termes «propriétaire réel » des sociétés minières, pétrolières et gazières:

« Pour le besoin de la transparence dans les industrie extractives, on entend par « **propriétaire réel** » d'une société minière, pétrolière ou gazière, **tout bénéficiaire effectif**:

- a) des revenus générés ou réalisés des ventes, cession ou aliénation des produits marchands par les titulaires ou détenteur d'une licence, d'une autorisation ou d'un permis d'exploitation minière ou d'un agrément au titre d'entité de traitement et de transformation en vertu de ces licence, autorisation, permis ou agrément;
- b) des revenus générés ou réalisés des ventes, cession ou aliénation des parts des hydrocarbures liquides par les contractants ou des parts d'intérêt d'un contractant en vertu des conventions pétrolières ou gazières;
- c) des revenus de tous genres, autre que les coûts pétroliers, réalisées ou générés par la société opératrice dans les blocs pétroliers ou gaziers en exécution des termes des conventions, des lois ou règlements applicables aux travaux pétroliers ou gaziers réalisés par ladite société opératrice.

Par bénéficiaire effectif, on entend toute personne physique qui, directement ou indirectement, par tous procédés et même par des artifices légalement admis:

- a) Exerce en dernier ressort un contrôle effectif sur une société, ou
- b) Détient un intérêt quelconque ou tire un avantage pécuniaire substantiel de la société, au détriment d'autres actionnaires ou associés.

Par contrôle effectif, on entend le fait pour :

- a) la ou les personnes physiques qui, en dernier lieu, possèdent ou contrôlent directement ou indirectement un pourcentage suffisant d'actions ou de droits de vote dans cette entité juridique, y compris par le biais d'actions au porteur, autre qu'une société cotée sur un marché réglementé qui est soumise à des obligations de publicité conformes aux normes internationales équivalentes. Un pourcentage de 25 % des actions est une preuve de propriété ou de contrôle par participation, qui s'applique à tout niveau de participation directe ou indirecte;
- b) la ou les personnes physiques qui, en dernier lieu, sans posséder un pourcentage suffisant d'actions ou de droits de vote dans une entité juridique, contrôlent directement ou indirectement la société par la possession des actions de priorité, des actions privilégiées ou actions de préférence et/ou par la possession des actions à vote double ou à vote multiple;
- c) s'il n'est pas certain que les personnes visées aux points ci-dessus soient les bénéficiaires effectifs, la ou les personnes physiques qui exercent le contrôle sur la direction de l'entité juridique par d'autres moyens ou procédés.

3.6.2 Collecte des données

Le gouvernement n'a pas de politique de divulgation des informations sur la structure du capital et la propriété réelle. Ainsi des formulaires ont été soumis aux sociétés extractives afin de collecter ces informations. Nous avons tenu compte de toutes les informations reçues jusqu'au jour de l'émission du présent rapport.

3.6.3 Résultats de l'analyse

Nous avons constaté que certaines sociétés n'ont pas soumis les informations demandées sur la structure de capital et sur la propriété réelle.

Par ailleurs, l'examen des informations collectées sur la propriété réelle nous a permis de constater que certaines sociétés n'ont pas soumis des données exhaustives telle que prévu par les termes de référence du projet pilote qui demandent la divulgation des noms, nationalité, adresse, date de naissance, pays de résidence et moyens de contacter des propriétaires réels, ainsi que des infos sur la manière dont s'exerce la propriété réel.

Pour certaines sociétés, nous nous sommes référés à leurs sites web respectifs pour compléter les informations non fournies.

Nous présentons respectivement au niveau des Annexes 5 et 6 du présent rapport les informations sur la structure du capital et/ou la propriété réelle communiquées par les sociétés pétrolières et minières.

3.7 Collecte et répartition des revenus du secteur extractif

3.7.1 Processus budgétaire

a) Budget de l'Etat

Les instructions relatives à l'élaboration du budget de l'état pour l'exercice 2013 sont contenues dans le Circulaire n°002/CAB/VPM BUDGET/2012 DU 09/08/2012.

i- Préparation du budget

Les services en charge de l'élaboration du budget, au niveau des ministères et institutions discutent les prévisions au sein d'une commission comprenant toutes les directions et tous les organismes auxiliaires relevant dudit secteur.

Les prévisions budgétaires des services, y compris celles des organismes auxiliaires et services déconcentrés sont à priori approuvées par le gestionnaire de l'Institution ou du Ministère.

Les budgets des divisions provinciales sont transmis au Gouverneur de Province en tant qu'autorité déconcentrée via la Division Provinciale du Budget avant centralisation au Ministère du Budget.

ii- Approbation du Budget

L'approbation du projet du budget par le Gouvernement porte sur chaque acte générateur des recettes et chaque grande nature des dépenses du ministère sectoriel ou de l'institution.

Après harmonisation entre le Ministère du Budget et les ministères sectoriels ou institutions, l'avant-projet du Budget est soumis au Gouvernement pour approbation en Conseil des Ministres.

Le projet de Budget arrêté par le Gouvernement est présenté au Parlement par le Premier Ministre, Chef du Gouvernement.

Les discussions du Budget en commissions parlementaires est coordonnée par le Ministre du Budget, assisté de chaque ministre sectoriel ainsi que des Ministres des Finances et du Plan, notamment en ce qui concerne les recettes et les investissements.

iii- Exécution du Budget

En matière de recettes :

Les droits, taxes et redevances constatés, liquidés, ordonnancés et recouvrés par acte générateur, doivent être communiqués journalièrement par les régies financières aux Ministères des Finances et du Budget pour suivi.

Les séances de conciliation sont mensuellement organisées, d'une part au plus tard le 10 du mois suivant, entre les Ministères des Finances, du Budget, les régies financières, la Banque Centrale du Congo et les autres intervenants financiers et d'autre part au plus tard le 5 du mois suivant, entre la DGRAD et les services d'assiette, en vue d'évaluer le niveau de réalisation effective des recettes publiques et leur cohérence.

Les régies ont l'obligation de transmettre au plus tard le 15 du mois suivant à la Direction de la Préparation et du Suivi du Budget (DPSB) et à la Direction du Contrôle Budgétaire (DCB) la situation des synthèses mensuelles.

Les régies financières sont tenues de transmettre, aux Ministres ayant les Finances et le Budget dans leurs attributions, les statistiques mensuelles consolidées des quatre étapes de réalisation des recettes à savoir les droits constatés, liquidés, ordonnancés et recouvrés.

En ce qui concerne les recettes encadrées par la DGRAD, les services d'assiette ont l'obligation de communiquer mensuellement les droits constatés et liquidés à la DGRAD pour consolidation avec copie aux Ministres ayant les Finances et le Budget dans leurs attributions.

La Direction du Trésor et de l'Ordonnancement (DTO), en collaboration avec la Direction de la Préparation et du Suivi du Budget (DPSB), assurent un suivi statistique de différentes étapes de la réalisation des recettes de l'État et en font régulièrement rapport à leur hiérarchies respectives.

En matière de dépenses :

La Direction du Contrôle Budgétaire est tenue de présenter hebdomadairement au Ministre ayant le Budget dans ses attributions le tableau de suivi de la mise en œuvre des objectifs et actions du Programme du Gouvernement. Ce tableau comprend les parts relatives des crédits budgétaires alloués par action et celles des crédits budgétaires engagés et liquidés par action.

Toute demande de paiement par lettre adressée directement au Ministre en charge des Finances ou du Budget est prohibée et le dépassement des crédits budgétaires est interdit.

En cas d'insuffisance des crédits, le Gestionnaire des crédits est tenu de solliciter le virement des crédits au Ministre en charge du Budget ou, le cas échéant, solliciter le transfert des crédits au Parlement, après avis du Conseil des Ministres.

Le paiement de toute dépense est préalablement subordonné à son engagement, à sa liquidation et à son ordonnancement.

b) Budget des Provinces et des entités territoriales décentralisées

Les budgets des Provinces et des Entités Territoriales Décentralisées (ETD) sont élaborés dans le respect des textes légaux et réglementaires.

Le Budget des provinces des Entités Territoriales Décentralisées (ETD) est élaboré dans la même forme que celui du Pouvoir Central.

Les instructions spécifiques du Ministre Provincial du Budget déterminent les modalités pratiques d'évaluation des recettes propres des provinces et ETD.

S'agissant particulièrement des ETD, les Gouverneurs de Provinces exercent un contrôle à priori sur leurs projets de décisions budgétaires avant d'être soumises à délibération, conformément aux Articles 97 et 98 de la Loi Organique 08/016 du 7 octobre 2008.

A cet effet, les ETD transmettent leurs avant-projets de décisions budgétaires aux Gouverneurs des Provinces afin que ces derniers s'assurent de la conformité avec les hypothèses macroéconomiques retenues dans les prévisions du budget national, avec les projections des recettes ainsi que celles des dépenses prioritaires et obligatoires.

3.7.2 Prévision et collecte des revenus

A l'issue de la promulgation de la loi n° 08/012 du 31 juillet 2008, les provinces sont devenues des composantes politiques et administratives jouissant de l'autonomie de gestion de leurs ressources humaines, économiques, financières et techniques.

En RDC, il existe trois niveaux de pouvoirs pour lesquels les modalités de gestion et d'exécution budgétaire diffèrent :

| Pouvoir | Modalités de gestion des finances | Régies financières de recouvrement |
|--|---|-------------------------------------|
| Centrale | Les ressources et les charges sont prévues et exécutés la loi de finances | DGI, DGRAD et DGDA |
| Province | Les ressources et les charges sont prévues et exécutés par édit budgétaire | Direction des recettes provinciales |
| Entités Territoriales Décentralisées (ETD) | Les ressources et les charges sont prévues et exécutés par décision budgétaire | |

La loi n° 11/011 du 13 juillet 2011 relative aux finances publiques a consacré la mise en place progressive du principe de consolidation du budget du pouvoir central avec ceux des provinces et les règles d'intégration des budgets des entités territoriales décentralisées dans ceux des provinces. Cet exercice n'a commencé qu'en 2014 et la loi de consolidation est actuellement en cours d'approbation par le parlement.

Les recettes budgétaires peuvent être donc recouvrées au niveau central ou au niveau provincial. La loi susvisée ainsi que l'article 175 de la Constitution prévoient le principe de partage de recettes entre l'Etat et les provinces.

Pour les recettes pré affectées dans des comptes spéciaux, celles-ci ne sont pas comptabilisées au niveau du budget de l'Etat/provinces mais elles sont présentées en annexes de la loi des finances au niveau de la section "comptes spéciaux".

Toutefois et contrairement aux principes budgétaires en vigueur, les recettes affectées directement aux fonds propres des régies financiers ne sont pas retracées au niveau du budget de l'Etat. Ces fonds sont gérés directement par les régies financières pour leurs comptes propres.

a) Budget de l'Etat

Les recettes extractives alimentant le budget de l'Etat sont composées des recettes courantes (recettes des douanes et accises, des impôts, non fiscales, des pétroliers producteurs) et des recettes exceptionnelles.

iv- Recettes des Douanes et Accises

La Direction Générale des Douanes et Accises (DGDA) cerne tous les prélèvements obligatoires générés par les mouvements d'entrées, de sorties et de consommations de certains biens et services sur le territoire national et comprenant les droits de douanes et autres taxes à l'importation, les droits d'accises, les droits et taxes à l'exportation et les amendes et pénalités.

Les prévisions des recettes des douanes et accises sont élaborées par la DGDA, transmises à la Direction de la Préparation et du Suivi du Budget (SPSB) avant d'en arrêter le montant définitif en conférences budgétaires. Elles sont appuyées par des fiches d'analyse par acte générateur qui contiennent tous les éléments de calcul.

v- Recettes des Impôts

Les recettes des impôts comprennent les impôts sur les bénéfices et profits, les impôts professionnels sur les rémunérations, les impôts et taxes sur les biens et services ainsi que les autres revenus.

Les prévisions de ces recettes sont élaborées par la Direction Générale des Impôts (DGI), transmises à la DPSB avant d'en déterminer le montant en conférences budgétaires. Elles sont accompagnées des fiches d'analyse par acte générateur qui contiennent tous les éléments de calcul.

vi- Recettes non fiscales encadrées par la DGRAD

Les prévisions de ces recettes sont élaborées par les services d'assiettes, transmises à la DPSB et défendues par eux au cours des conférences budgétaires en présence de la DGRAD. Elles sont accompagnées des outils standards des prévisions, des fiches d'analyses par acte générateur qui contiennent tous les éléments de calcul.

S'agissant particulièrement des recettes de participations, le Secrétariat Général au Portefeuille propose des prévisions basées sur le réalisme, retraçant la situation financière de chaque entreprise publique en transformation ou de chaque société d'économie mixte et des dividendes déclarés et non recouverts des exercices antérieurs. Elles sont appuyées des états financiers des entreprises, arrêtés avant la détermination des dividendes revenant à l'État pour l'exercice 2012.

vii- Recettes des pétroliers producteurs

Cette catégorie de recettes comprend toutes les obligations fiscales et non fiscales dues par les entreprises pétrolières de production qui opèrent en on-shore et en off-shore et contribuent au titre de :

- royalties, impôt spécial forfaitaire et dividendes pour l'on-shore ;
- marges distribuables, impôts sur le revenu des sociétés et participation pour l'off-shore.

Les prévisions des recettes attendues des pétroliers producteurs sont évaluées sur base des éléments liés à la production fiscalisée, au cours du baril sur le marché international et à la décote y appliquée, au taux de change, aux charges d'exploitation des entreprises et au régime fiscal de la plate-forme concernée, ainsi qu'aux frais de terminal pour le groupe on-shore.

b) Budget des Provinces et des entités territoriales décentralisées

En vertu de l'Article 3 de la Constitution, « les provinces et les entités territoriales décentralisées de la République Démocratique du Congo sont dotées de la personnalité juridique et sont gérées par les organes locaux. Ces entités territoriales décentralisées sont la ville, la commune, le secteur et la chefferie. Elles jouissent de la libre administration et de l'autonomie de gestion de leurs ressources économiques, humaines, financières et techniques».

L'Article 171 de la Constitution prévoit que « Les finances du pouvoir central et celles des provinces sont distinctes. »

Par conséquent, les Provinces sont habilitées, à travers des textes de lois de prélever des impôts provinciaux afin d'alimenter leurs budgets. Dans le cadre du présent rapport, trois taxes provinciales collectées par la DRKAT ont été considérées. Il s'agit de :

- Taxe de voiries et drainage ;
- Taxe sur les concentrés ; et
- Impôt sur la superficie des concessions minières et des hydrocarbures

3.7.3 Transferts sur les revenus extractifs

L'Article 175 de la Constitution de la RDC prévoit que le budget des recettes et des dépenses de l'Etat, à savoir celui du pouvoir central et des provinces, est arrêté chaque année par une loi. Il prévoit également que la part des recettes à caractère national allouées aux provinces est établie à 40% et elle est retenue à la source.

L'Article 242 du Code Minier prévoit un mécanisme de partage de la redevance minière versée par le titulaire du titre minier d'exploitation au Trésor Public. Le taux et les modalités de partage sont fixés comme suit :

- 60% sont acquis au Gouvernement Central ;
- 25% sont versés sur un compte désigné par l'Administration de la Province où se trouve le projet ; et
- 15% sont versés sur un compte désigné par la Ville ou le Territoire dans le ressort duquel s'opère l'exploitation.

3.8 Contribution du secteur extractif

3.8.1 Contribution dans les recettes de l'Etat¹⁵

Les principales sources de revenus de la RDC qui figurent dans le rapport de la BCC pour les années 2012 et 2013 sont présentées ci-dessous :

| Ressources en milliards de CDF | 2012 | 2013 |
|---|--------------|--------------|
| Recettes ordinaires | 2 929 | 3 175 |
| Cessions de biens et services | 923 | 831 |
| Impôts directs | 1 082 | 1 433 |
| Impôts indirects | 746 | 911 |
| Autres recettes ordinaires | 177 | - |
| Transferts courants de l'extérieur | 2 491 | 3 275 |
| Cotisations à la Sécurité Sociale | 64 | 64 |

La contribution des recettes du secteur extractif en pourcentage des recettes ordinaires est présentée dans le tableau suivant :

| Année | Recettes du secteur extractif en milliards de CDF ¹⁶ | Recettes ordinaires en milliards de CDF | % des recettes ordinaires |
|-------------|---|---|---------------------------|
| 2012 | 1 042 | 2 929 | 35,58% |
| 2013 | 932 | 3 175 | 29,35% |

3.8.2 Contribution dans le PIB¹⁷

La contribution des recettes du secteur extractif en pourcentage du PIB à prix courant est présentée dans le tableau suivant :

| Année | Revenu du secteur extractif en milliards de CDF(*) | PIB en milliards de CDF (Estimations à prix courants du marché) | % du PIB à prix courants |
|-------------|--|---|--------------------------|
| 2012 | 6 648 | 33 482 | 19,86% |
| 2013 | 7 748 | 36 985 | 20,95% |

(*) Le revenu du secteur extractif comprend celui provenant des activités extractives et métallurgiques.

3.8.3 Production du secteur extractif¹⁸

Le détail de la production du secteur extractif tel que présenté dans le rapport de la BCC est résumé comme suit :

| Produit | Unité | 2012 | 2013 |
|---------------------------|-------|---------|---------|
| Production minière | | | |
| Cuivre | tonne | 619 942 | 919 588 |
| Zinc | tonne | 10 572 | 12 114 |
| Cobalt | tonne | 86 433 | 76 517 |

¹⁵ BCC: Rapport annuel 2013

¹⁶ Rapports ITIE-RDC 2012 et 2013 (Recettes des AFE pour Trésor)

¹⁷ BCC: Rapport annuel 2013

¹⁸ BCC: Rapport annuel 2013

| Produit | Unité | 2012 | 2013 |
|------------------------------|--------------------|--------|--------|
| Or fin | kilos | 2 403 | 2 860 |
| Diamant | milliers de carats | 20 166 | 17 624 |
| Cassitérite | tonne | 18 981 | 7 567 |
| Wolframite | tonne | 71 | 60 |
| Colomob-tanalite | tonne | 586 | 697 |
| Production Pétrolière | | | |
| Pétrole brut | milliers de barils | 8 545 | 8 351 |

La production totale de cuivre a atteint un niveau record en 2013 soit 919 588 enregistrant une progression de 48,3 % par rapport à 2012. Ce dynamisme de la production du cuivre est consécutif au maintien des cours à un niveau favorable sur le marché mondial, et à l'entrée en phase d'exploitation ainsi qu'à l'extension des activités de certaines sociétés.

La production du cobalt a chuté en 2013, se situant à 76 517 tonnes contre 86 433 tonnes en 2012, soit une baisse de 11.5 %. Ce faible niveau est expliqué notamment par l'affaiblissement de la demande de ce produit sur le marché mondial et la tendance à la baisse de son cours.

La production de diamant a enregistré une baisse de 12,6 % en 2013 à la suite d'une production de 17 624 milliers de carats contre 20 166 milliers de carats en 2012. Cette chute de production est essentiellement liée à celle de l'exploitation artisanale.

L'activité de production du pétrole a enregistré un léger recul en 2013. En effet, sa production s'est située à 8 351 milliers de barils contre 8 545 milliers une année plus tôt, soit une contraction de 2,3%.

3.8.4 Contribution dans les exportations¹⁹ :

La contribution des recettes des exportations des produits miniers et hydrocarbures dans le total des recettes des exportations de la RDC s'élève en 2013 respectivement à 90% et 8% comme le montre le tableau suivant:

| Exportation en millions de CDF | 2012 | % | 2013 | % |
|---|------------------|------------|-------------------|------------|
| Produits miniers | 7 057 019 | 88% | 8 997 501 | 90% |
| Cuivre | 4 165 310 | 52% | 6 801 880 | 68% |
| Cobalt | 2 445 988 | 30% | 1 681 243 | 17% |
| Diamant | 269 592 | 3% | 225 569 | 2% |
| Cassitérite | 56 297 | 1% | 61 580 | 1% |
| Zinc | 18 854 | 0% | 21 755 | 0% |
| Or | 94 627 | 1% | 137 074 | 1% |
| Autres | 6 351 | 0% | 68 399 | 1% |
| Produits pétroliers | 870 129 | 11% | 797 147 | 8% |
| Pétrole brut | 870 129 | 11% | 797 147 | 8% |
| Autres Produits | 99 876 | 1% | 234 285 | 3% |
| Total des recettes d'exportation | 8 027 024 | | 10 028 933 | |

¹⁹ BCC: Rapport annuel 2013

3.8.5 Contribution dans la création des emplois

Selon les données communiquées par l'Office National de l'Emploi (ONEM), le secteur extractif a contribué à 5,66% dans l'emploi global (public et privé) en RDC pour l'année 2013. La répartition de cette contribution par employés nationaux et étrangers est présentée dans le tableau suivant :

| | Employés Nationaux | Employés Etrangers | Total |
|--|--------------------|--------------------|--------------|
| Tous les secteurs (sociétés publiques et privés) | 1 757 750 | 33 409 | 1 791 159 |
| Secteur extractif | 92 476 | 8 832 | 101 308 |
| Contribution du secteur extractif | 5,26% | 26,53% | 5,66% |

Le secteur extractif se positionne à la troisième place, après le secteur de l'administration publique et la défense et celui de l'éducation dont la contribution est estimée respectivement à 48,62% et 27,63%.

En se référant aux données communiquées par les entreprises extractives retenues dans le périmètre ITIE 2013, nous avons noté que certaines entreprises n'ont pas fourni les informations sur les effectifs employés. En se basant sur ces données, la répartition de la contribution du secteur extractif par employés nationaux et étrangers est présentée dans le tableau suivant :

| | Employés Nationaux | Employés Etrangers | Total |
|---|--------------------|--------------------|--------------|
| Tous les secteurs (sociétés publiques et privés) selon l'ONEM (a) | 1 757 750 | 33 409 | 1 791 159 |
| Secteur extractif - Données ITIE (b) | 46 769 | 2 181 | 48 950 |
| Sous-traitants - Données ITIE | 22 218 | 2 256 | 24 474 |
| Contribution du secteur extractif (b) / (a) | 2,66% | 6,53% | 2,73% |

Nous présentons au niveau des Annexes 7 et 8, les tableaux des effectifs nationaux et étrangers ainsi que des sous-traitants déclarés respectivement par les sociétés minières et les sociétés pétrolières.

3.9 Pratiques d'audit en RDC

3.9.1 Entreprises

a) Entreprises publiques

Au terme de l'Article 15 de la Loi N° 08/009 du 7 juillet 2008 portant dispositions générales applicables aux établissements publics, « Les commissaires aux comptes des établissements publics doivent être deux personnes physiques issues de structures professionnelles différentes justifiant de connaissances techniques et professionnelles éprouvées. Ils sont nommés par un Décret du Premier Ministre délibéré en conseil des Ministres, sur proposition du Ministre du secteur d'activités concerné, pour un mandat de 5 ans renouvelable. ».

Par conséquent, les dispositions de cette loi ne précisent pas que les commissaires aux comptes doivent être inscrits à un ordre de professionnels comptables.

Outre ces contrôles par des commissaires aux comptes, d'autres vérifications des établissements publics peuvent être effectuées par la Cour des comptes et l'Inspection Générale des Finances.

Aux termes de l'Article 2 de la Loi n°08/010 du 7 juillet 2008 fixant les règles relatives à l'organisation et à la gestion du portefeuille de l'Etat une entreprise publique est « toute entreprise du portefeuille de l'Etat dans laquelle l'Etat ou toute autre personne morale de droit public détient la totalité ou la majorité absolue du capital social. »

b) Entreprises privées

Les entreprises autres que publiques, y compris les opérations conjointes, sont soumises à la réglementation du droit commun.

Les obligations en matière d'audit des comptes annuels des entreprises privées sont contenues dans le décret du 27 février 1887 sur les sociétés commerciales : les dispositions de l'article 94 de cette loi prévoient la nomination d'un collège de commissaires aux comptes pour les entreprises privées commerciales (SPRL et SARL) et d'économie mixte si le nombre des associés ou actionnaires dépasse cinq (5). Cependant, la loi ne précise pas les qualifications de ces commissaires aux comptes.

En 2012, la RDC a adhéré à l'OHADA « Organisation pour l'Harmonisation en Afrique du Droit des Affaires ») ce qui a rendu la législation de l'OHADA applicable en RDC en septembre 2012. Les sociétés de la RDC ont bénéficié d'une période de transition de deux ans pour rendre leurs documents constitutifs conformes à l'Acte uniforme relatif au droit des sociétés commerciales et du groupement d'intérêt économique de l'OHADA. Les lois de l'OHADA offriront à la RDC un cadre juridique moderne pour les joint-ventures, en ce compris des formes nouvelles et mieux adaptées de sociétés (SA et SARL) et des règles sophistiquées en matière de gouvernance des entreprises. L'OHADA introduira également des obligations strictes en matière de comptabilité et d'audit des sociétés de la RDC.

Selon l'Article 702 de l'Acte Uniforme de l'OHADA, Les sociétés anonymes ne faisant pas publiquement appel à l'épargne sont tenues de désigner un Commissaire aux Comptes et un suppléant. Les sociétés anonymes faisant publiquement appel à l'épargne sont tenues de désigner au moins deux Commissaires aux Comptes et deux suppléants.

Pour les sociétés à responsabilité limitée, selon l'Article 376 de l'Acte Uniforme de l'OHADA, la désignation d'un Commissaire aux Comptes est obligatoire si leur capital social ou leur chiffre d'affaires/effectif permanent dépasse certains seuils.

3.9.2 Régies Financières

a) La Cour des Comptes

Aux termes de l'Article 180 de la Constitution de la RDC, « la Cour des comptes contrôle, dans les conditions fixées par la loi, la gestion des finances de l'Etat, des biens publics ainsi que les comptes des provinces, des entités territoriales décentralisées ainsi que des organismes publics. Elle publie, chaque année, un rapport remis au Président de la République, au Parlement et au Gouvernement. Le rapport est publié au Journal Officiel. »

La composition, l'organisation et le fonctionnement de la Cour des Comptes sont régis par l'Ordonnance-Loi 87-005 du 6 février 1987.

L'Article 21 de la Loi susvisée stipule que « la Cour des Comptes dispose d'un pouvoir général et permanent de contrôle de la gestion des finances et des biens publics ainsi que de ceux de tous les établissements publics définis à l'Article 3 de la présente Ordonnance-Loi. À ce titre, elle est chargée notamment:

- d'examiner le compte général du Trésor;
- d'examiner les comptes des comptables publics; et
- de contrôler et vérifier la gestion et les comptes des établissements publics».

L'Article 25 de la même loi prévoit que la Cour des Comptes vérifie que les recettes dues à l'État sont versées régulièrement au Trésor.

Selon l'Article 33, la Cour des Comptes établit chaque année un rapport sur la gestion des finances et biens publics à l'intention du Président de la République et du conseil législatif. La Cour publie chaque année un rapport public.

Pendant la Cour des Comptes, étant en phase de restructuration n'a pas exercé la mission qui lui a été dévolue. La position de la Cour des Comptes et ses limitations d'exercice ont été documentés dans les procès-verbaux du Comité Exécutif.

Ainsi le Comité Exécutif a décidé d'attribuer la tâche de certification des Formulaires de Déclaration à l'Inspection Générale des Finances.

b) L'Inspection Générale des Finances (IGF)

L'IGF est régie par l'Ordonnance n° 87-323 du 15 septembre 1987, telle que modifiée et complétée par l'Ordonnance n° 91-018 du 6 mars 1991 et par le Décret n° 034-B/2003 du 18 mars 2003.

L'IGF a pour mission de contrôler, vérifier ou contrevérifier, tant en recettes qu'en dépenses, toutes les opérations financières de l'Etat, des entités administratives décentralisées, des établissements publics, des organismes paraétatiques ainsi que des organismes ou entreprises de toute nature bénéficiant du concours financier de l'Etat, des entités administratives décentralisées et des établissements publics ou organismes paraétatiques sous une forme quelconque, notamment sous forme de participation en capital, de subvention, de prêt, d'avance ou de garantie.

L'IGF a été chargée par le Comité Exécutif d'effectuer la certification des Formulaires des déclarations des Régies Financières.

4. DETERMINATION DU PERIMETRE ITIE

4.1. Analyse de la matérialité

4.1.1. Sélection des entreprises pétrolières

Nous avons procédé à la compilation des revenus du secteur pétrolier déclarés par la DGI, la DGRAD, le SGH et le MECN-T en vue de permettre une analyse de la matérialité. Nous présentons au niveau du tableau suivant les résultats de nos travaux de compilation par société :

| Société Pétrolière | Déclarations des Régies Financières en USD |
|--|--|
| MUANDA INTERNATIONAL OIL COMPANY | 141 504 050 |
| PERENCO RECHERCHE ET EXPLOITATION PETROLIERE | 100 668 000 |
| LIREX | 87 865 477 |
| TEIKOKU OIL | 76 004 995 |
| CHEVRON ODS | 48 402 033 |
| TOTAL E&P RDC | 923 851 |
| OIL OF DR CONGO | 663 129 |
| ENI RD CONGO | 389 170 |
| SOCO RDC | 369 915 |
| ENERGULF | 249 910 |
| COHYDRO SA | 98 397 |
| SURESTREAM RDC | 86 069 |
| DIVINE INSPIRATION GROUP | 11 624 |
| GLENCORE | 1 087 |
| Total | 457 237 707 |

De plus, les résultats des travaux de conciliation présentés au niveau des rapports ITIE-RDC 2011 et 2012 ont montré que seules 3 sur les 10 entreprises en partenariat (CAPRIKAT, FOXWELP et SOLICO) ont déclaré un montant total de 3 002 USD qui représente 0.0003% du total revenu du secteur des hydrocarbures pour les deux exercices.

Sur la base des conclusions mentionnées ci-dessus, le Comité Exécutif a décidé d'inclure dans le périmètre de conciliation, sans le recours au calcul de la matérialité, seules les entreprises pétrolières en exploitation et en exploration.

Les entreprises concessionnaires précédemment retenues dans les périmètres 2011 et 2012 n'ont effectué aucune déclaration à l'ITIE si ce n'est qu'à travers leurs opérateurs. Etant donné que ces entreprises concessionnaires n'ont d'obligations envers l'Etat qu'en cas de défaillance des opérateurs, le Comité Exécutif avait pris la décision de les retirer du périmètre 2013.

Il s'agit de: SOLICO, SOREPLICO, KINREX, JAPECO, INPEX, SOCOREP, FOXWELP et CAPRIKAT. Il en est de même de GLENCORE qui, depuis 2012, a renoncé à sa participation dans l'association Surestream. Selon le SGH, le paiement de cette entreprise capté ci-dessus relève de l'aval pétrolier.

Sur cette base, 16 sociétés sont retenues dans le périmètre de conciliation. Ces sociétés sont présentées dans la Section 4.3.

4.1.2. Sélection des entreprises minières

Nous avons procédé à la compilation des revenus du secteur par société et par palier de contribution en vue de permettre une analyse de la matérialité. Le tableau ci-dessous récapitule les revenus du secteur extractif par palier pour l'année 2013.

| Paliers | Déclarations des entités publiques en USD | Nombre de Sociétés | % par palier | % Cumul |
|--|---|--------------------|--------------|---------|
| > 50 Millions USD | 477 404 683 | 5 | 58,13% | 58,13% |
| > 10 millions USD et < 50 millions USD | 214 298 656 | 10 | 26,10% | 84,23% |
| > 5 millions USD et < 10 millions USD | 49 778 129 | 7 | 6,06% | 90,29% |
| > 2 millions USD et < 5 millions USD | 46 479 691 | 14 | 5,66% | 95,95% |
| > 1 millions USD et < 2 millions USD | 10 062 615 | 6 | 1,23% | 97,18% |
| > 0.5 millions USD et < 1 millions USD | 7 682 218 | 11 | 0,94% | 98,11% |
| > 0.3 millions USD et < 0.5 millions USD | 6 029 992 | 15 | 0,73% | 98,85% |
| < 0.3 millions USD | 9 466 568 | 238 | 1,15% | 100,00% |
| Total | 821 202 551 | 306 | 100% | |

L'analyse du tableau démontre que la sélection des sociétés extractives dont la contribution dépasse 0.3 millions USD permet d'atteindre un objectif de couverture de 98.85%. Les sociétés dont les paiements sont au-dessous de 0.3 millions USD qui sont au nombre de 238 ne représentent qu'une part non significative de la contribution totale de l'ensemble des sociétés minières soit 1.15%.

Sur la base des résultats de cette analyse de la matérialité pour le secteur minier, le Comité Exécutif d'inclure dans le périmètre de conciliation toutes les sociétés minières dont le total des paiements déclarés par les régies financières est supérieur à 0.3 millions USD. Sur cette base, 68 sociétés seront retenues dans le périmètre de conciliation.

Par ailleurs, le CE avait opté pour que toutes les entreprises étatiques soient sélectionnées dans le périmètre de conciliation même si les paiements effectués par lesdites entreprises se trouvent en dessous du seuil de matérialité.

En nous référant à la liste des EPE communiquée par le Ministère du Portefeuille, le CE a décidé d'ajouter 4 EPE au périmètre 2013:

| EPE | Déclarations des entités publiques en USD |
|---|---|
| LA CONGOLAISE D'EXPLOITATION MINIERE (COMINIERE) | 229 768 |
| ENTREPRISE MINIERE DE KISENGE MANGANESE (SCMK-Mn) | 13 361 |
| SOCIETE MINIERE DE BAKWANGA (MIBA) | 3 617 |
| SOCIETE AURIFERE DU KIVU ET DU MANIEMA (SAKIMA) | - |
| Total | 246 747 |

De plus, le CE avait opté pour que toutes les entreprises en JV avec les entreprises publiques soient sélectionnées dans le périmètre même si paiements des dites entreprises se trouvent en dessous du seuil de matérialité. En se référant à la liste des sociétés en JV communiquée par les différentes EPE, 5 JV de la société COMINIERE s'ajoutent au périmètre 2013 et elles se détaillent comme suit :

| JV | Déclarations des entités publiques en USD |
|--------------------------------|---|
| Tantale et Niobum de Tanganyka | 92 000 |

| | |
|--------------------------------|----------------|
| TANGANYIKA MINING COMPANY SPRL | 91 398 |
| Horizon SPRL | 50 000 |
| Société minière de NYUNZU SPRL | 40 000 |
| STE MURUMBI MINERALS | 1 314 |
| Total | 274 712 |

Finalement, pour assurer la comparabilité entre les exercices 2012 et 2013 en termes de revenus réconciliés, le CE avait opté pour que toutes les entreprises incluses dans le périmètre de conciliation 2012 soient reprises dans le périmètre 2013 même si les déclarations de certaines seraient en dessous du seuil de matérialité. En se référant au périmètre 2012, nous proposons d'ajouter 28 sociétés minières :

| Société (Périmètre 2012) | Déclarations des entités publiques USD |
|--|--|
| SOCIETE D'EXPLORATION MINIERE DU HAUT KATANGA (ANMERCOSA) | 256 576 |
| SOCIETE D'EXPLOITATION DES GISEMENTS DE MALEMBA NKULU SPRL | 249 964 |
| COMPAGNIE MINIERE DE SAKANIA | 192 304 |
| SOCIETE DE BEERS RDC EXPLORATION | 174 564 |
| LONG FEI MINING | 171 968 |
| SOCIETE KAMITUGA MINING S.A.R.L | 161 562 |
| SOCIETE LUGUSHWA MINING S.A.R.L | 160 658 |
| MAGMA MINERAL | 153 618 |
| COTA MINING | 138 571 |
| SOCIETE MINIERE DE DEZIWA ET ECAILLE C | 133 057 |
| SOCIETE D'EXPLOITATION DE LA CASSITERITE AU KATANGA SPRL | 127 099 |
| SWANMINES SPRL | 120 417 |
| SOCIETE MINIERE DE KOLWEZI | 116 901 |
| COMPAGNIE DE TRAITEMENT DES REJETS DE KINGAYAMBO | 73 723 |
| EXPLOITATION ARTISANALE DU CONGO | 52 646 |
| COMPANY MINIERE DE DILALA | 32 915 |
| SOCIETE MATTADORE SPRL | 32 486 |
| VOLCANO | 13 881 |
| CHABARA SPRL | 2 985 |
| MINES D'OR DE KISENGE SPRL | 2 396 |
| ALSESY TRADING SPRL | - |
| BON GENIK.MINING | - |
| COMPAGNIE MINERE DE TONDO | - |
| MINERAL INVEST INTERNATIONAL CONGO (WANGA MINING) | - |
| ORAMA | - |
| SINO CONGOLAISE DES MINES (SICOMINES) | - |
| SOCIETE IMMOBILIERE DU CONGO | - |
| SOCIETE MINIERE DE MITWABA | - |
| Total | 2 368 290 |

En considérant le seuil de matérialité de 0.3 millions USD ainsi que les trois critères spécifiques retenus ci-dessus indiquées, le nombre des entreprises retenus dans le périmètre de conciliation s'élevé à 105 dont la contribution dans le total des flux de paiements déclarés par les régies financières de l'Etat est de 99.20%. Ces sociétés sont présentées dans la Section 4.3

4.1.3. Sélection des flux de paiement et des informations contextuelles

Pour la détermination des flux de paiement significatifs, la matérialité a été analysée sur la base des catégories de flux suivantes:

❖ Paiements spécifiques au secteur extractif

Tous les paiements spécifiques au secteur des industries extractives recensés ont été retenus dans le périmètre de conciliation sans application de seuil de matérialité.

Le recensement a été effectué sur la base de l'analyse de la réglementation régissant le secteur minier et des taxes et impôts payables aux Régies Financières.

❖ Impôts et taxes du droit commun

Tous les impôts et taxes de droit commun retenus dans le Référentiel 2013 ont été retenus sur base du critère de matérialité dont le seuil a été fixé à 300 000 USD.

❖ Paiements Sociaux

Les Contributions volontaires au titre des projets sociaux couvrent l'ensemble des contributions volontaires en nature et en numéraire faites par les sociétés extractives dans le cadre du développement local. Sont notamment concernées par cette rubrique : les infrastructures sanitaires, scolaires, routières, maraîchages et celles d'appui aux actions agricoles.

Le CE a décidé d'inclure tous les paiements sociaux effectués par les sociétés extractives compte non tenu de leur importance.

Les Contributions obligatoires au titre des projets sociaux

Les paiements sous forme de projet seront reportés par les entreprises extractives sur la base des paiements effectués telles qu'elles figurent dans leur comptabilité.

❖ Transferts infranationaux

L'Article 175 de la Constitution de la RDC prévoit que le budget des recettes et des dépenses de l'Etat, à savoir celui du pouvoir central et des provinces, est arrêté chaque année par une loi. Il prévoit également que la part des recettes à caractère national allouées aux provinces est établie à 40% et elle est retenue à la source.

L'Article 242 du Code Minier prévoit un mécanisme de partage de la redevance minière versée par le titulaire du titre minier d'exploitation au Trésor Public. Le taux et les modalités de partage sont fixés comme suit :

- 60% resteront acquis au Gouvernement Central ;
- 25% sont versés sur un compte désigné par l'Administration de la Province où se trouve le projet ; et
- 15% sont versés sur un compte désigné par la Ville ou le Territoire dans le ressort duquel s'opère l'exploitation.

Il ressort de l'analyse des modalités de rétrocession de la Redevance Minière que les clés de répartition n'ont pas été respectées.

Une conciliation des transferts infranationaux relatifs à la Redevance Minière entre le Ministère des Finances et la DRKAT a été retenue dans le cadre du rapport ITIE 2013.

❖ Considérations particulières pour les Entreprises étatiques

Les entreprises étatiques identifiées dans le secteur extractif feront l'objet de deux types de déclarations :

- des déclarations de perception à leur titre de Régies Financières ; et
- des déclarations de paiement à leur titre de sociétés extractives.

❖ Cas particulier des flux financiers de la SICOMINES

La Sino-Congolaise des Mines (SICOMINES) est un projet de coopération mettant en relation le Gouvernement de la RDC représenté par la Gécamines d'une part, et la Chine représentée par le Groupement d'entreprises chinoises, financées par EXIM BANK, à travers les entreprises CREC et SINHOHYDRO, d'autre part.

La SICOMINES a été constituée en septembre 2008. Le capital social est détenu à raison de 32% par la Gécamines et 68% par le Groupement d'entreprises chinoises.

La Coopération porte sur deux projets : la réalisation des infrastructures en RDC et le développement d'un projet d'exploitation minière.

En vertu de l'accord de coopération, le groupement d'entreprises chinoises alloue des prêts à la SICOMINES pour le projet d'infrastructures (max.3 milliards USD) et le projet minier (environ 3.2 milliards USD).

Les remboursements des infrastructures et de l'investissement minier se feront sur les bénéfices futurs de la SICOMINES. Jusqu'à la fin des remboursements, la SICOMINES bénéficie d'exonérations fiscales complètes. Les bénéfices de la SICOMINES rembourseront d'abord les infrastructures urgentes, puis l'investissement minier, et enfin le reste des infrastructures.

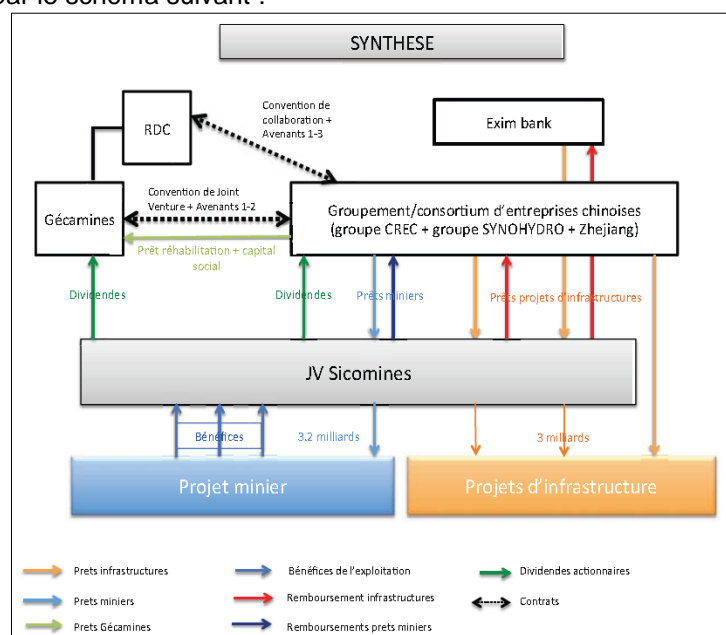
Le Projet Minier vise l'exploitation par la SICOMINES des gisements de Dikuluwe, Jonction Dima, Mashamba Ouest, Cuvette Dima Cuvette Mashamba et Synclinal Dik, Colline D7 qui constituent les Permis d'Exploitation (PE) 9681 et 9682, tous localisés dans le Territoire de Mutshatsha, dans le District de Kolwezi situé dans la Province du Katanga.

Les flux financiers de la SICOMINES qui concernent l'année fiscale 2013 auront trait aux :

- Prêts perçus de la part des entités financières (Exim Bank et/ou Consortium) pour l'investissement minier ;
- Prêts perçus de la part des entités financières (Exim Bank et/ou Consortium) pour les projets d'infrastructures ;
- Décaissements aux entreprises effectuant les travaux relatifs à l'investissement minier ; et
- Décaissements aux entreprises effectuant les travaux d'infrastructure ;

Ces quatre flux seront captés à travers un formulaire (comportant une déclaration pour chaque flux) et qui sera spécialement dédié à la SICOMINES.

Les flux financiers ainsi que les relations contractuelles régissant l'accord de coopération peuvent être représentés par le schéma suivant :



Source : Propositions techniques, Le Centre Carter, Conférence des parties prenantes Lubumbashi, 27 août 2013 (version révisée 13 Novembre 2013)

❖ Production et exportation

Pour les valeurs et volumes de production et d'exportation, le CE a décidé de les inclure dans le référentiel 2013 de la manière suivante :

Secteur des Hydrocarbures :

Sur la base des résultats des travaux de conciliation de l'exercice 2012 et suite à notre entretien avec le SGH, il a été convenu d'inclure les données sur la production et sur les exportations dans le référentiel 2013 de la manière suivante :

- Les données sur la production : Les volumes de production feront l'objet de déclaration par les sociétés pétrolières, et seront conciliés avec la déclaration de la SGH.
- Les données sur les exportations : les volumes et valeurs des exportations feront l'objet de déclarations par les sociétés pétrolières d'une part et d'une déclaration du SGH d'autre part. Les données collectées seront conciliées.

Secteur Minier :

Sur la base des résultats des travaux de conciliation de l'exercice 2012 et suite à notre entretien avec les parties prenantes, il a été convenu d'inclure les données sur la production et sur les exportations dans le référentiel 2013 de la manière suivante :

- Les données sur la production : Les volumes de production feront l'objet d'une déclaration unilatérale par les sociétés minières ;
- Les données sur les exportations : les volumes et valeurs des exportations feront l'objet de déclarations par les sociétés minières d'une part et d'une déclaration du Ministère des Mines d'autre part. Seules les données collectées sur les volumes des exportations seront conciliées.

❖ Emploi dans le secteur extractif

Pour les données afférentes à l'emploi dans le Secteur Extractif, il a été convenu à ce que les effectifs employés par les sociétés extractives soient divulgués en distinguant les employés locaux des expatriés.

Les entreprises extractives seront également amenées à fournir la même information pour leurs sous-traitants. Les données collectées permettront ainsi d'avoir une vue d'ensemble sur l'emploi dans le secteur.

Nous avons examiné la possibilité de rapprochement de l'information des données sur l'emploi avec les données disponibles chez l'Office National de l'Emploi (ONEM). Cependant ce rapprochement ne pourra pas être effectué puisque que l'ONEM ne dispose pas du nom des sous-traitants pour les entreprises. A ce stade, l'information sur les noms des sous-traitants n'est disponible que chez les entreprises extractives elles-mêmes.

Par conséquent, il a été convenu que les données sur l'emploi soit déclarées par les entreprises extractives d'une part et par l'ONEM d'autre part.

❖ Autres flux de paiement significatifs

Afin d'éviter des omissions qui pourront être considérées comme significatives, il a été convenu de prévoir une ligne intitulée « Autres paiements significatifs » dans le formulaire de déclaration destinée aux entreprises extractives et aux Régies financières pour reporter tout paiement effectué ou recette perçue dont le flux de paiement n'a pas été identifié dans le cadre de l'étude de cadrage et par conséquent n'a pas été prévu dans le formulaire de déclaration.

Nous définissons au niveau de l'Annexe les différents flux de paiement identifiés durant nos travaux de cadrage et qui sont inclus dans le périmètre de conciliation pour le rapport ITIE 2013

4.1.4. Sélection des Régies financières et des entreprises du Portefeuille de l'Etat

Secteur Pétrolier

Sur la base du périmètre retenu des sociétés pétrolières et des flux de paiement pour l'année 2013 la DGI, la DGRAD, le SGH et le MECN-T ont été retenus pour la déclaration des paiements reçus des sociétés pétrolières.

La COHYDRO SA qui est la seule entreprise du Portefeuille de l'Etat dans le secteur des Hydrocarbures, détenue à 100% par l'Etat, a été retenue également pour la déclaration des paiements reçus des sociétés pétrolières. Ces entités sont énumérées au niveau de la section 4.4.1.

Secteur Minier

Nous avons procédé à la compilation des revenus du secteur par entité publique et par palier des paiements déclarés par les différentes régies financières et les entreprises du Portefeuille de l'Etat.

Nous avons constaté que deux directions de recettes Provinciales (Kasai Occidental et Kinshasa) et deux entreprises publiques (MIBA et SACIM) n'ont pas réagi à la demande du ST pour la communication de leurs déclarations respectives.

Le tableau ci-dessous récapitule ces paiements par palier pour l'année 2013.

| Régie Financière | Déclaration en USD | % |
|------------------------|--------------------|----------------|
| DGI | 233 223 402 | 28,40% |
| DGDA | 231 639 628 | 28,21% |
| DGRAD | 140 889 831 | 17,16% |
| DRKAT | 119 784 813 | 14,59% |
| GECAMINES | 85 201 442 | 10,38% |
| Autres EPE | 9 618 977 | 1,17% |
| Autres DR provinciales | 844 459 | 0,10% |
| Total | 821 202 551 | 100,00% |

L'analyse des résultats de la compilation des déclarations des différentes Régies Financières, des directions de recettes Provinciales et des EPE montre que les recettes déclarées par les entités retenues dans le référentiel 2012 représentent 99.90% du total des déclarations compilées.

Sur la base du périmètre retenu des sociétés minières et des flux de paiement pour l'année 2013 et en se référant au tableau précédent, le CE a décidé de maintenir les mêmes Régies Financières retenues dans le périmètre 2012.

Il a été décidé également de retenir toutes les entreprises du Portefeuille de l'Etat qui seront sollicitées pour la déclaration des paiements reçus des entreprises minières. Ces entités sont énumérées au niveau de la section 4.4.2.

4.2. Référentiel ITIE RDC 2013 – Flux de paiement

4.2.1. Flux de paiement en numéraires

Sur la base de notre examen du cadrage, les flux de paiement en numéraires retenus dans le périmètre de conciliation se présentent comme suit:

| Percepteurs | Type de flux financiers | Pétroliers | Miniers | Déclaration(R/U) (i) |
|-------------|--|------------|---------|-------------------------|
| DGI | Avis de Mise en Recouvrement (AMR) (A) | ✓ | ✓ | R |
| | Avis de Mise en Recouvrement (AMR) (B) | ✓ | ✓ | R |
| | Impôt sur les bénéfices et profits (IBP) / Impôt spécial forfaitaire | ✓ | ✓ | R |
| | Précompte BIC (PBIC) | ✓ | ✓ | R |
| | Impôt Professionnel sur les Rémunérations (IPR) | ✓ | ✓ | R |
| | Impôt Exceptionnel sur la Rémunération des Expatriés (IER) | ✓ | ✓ | R |
| | Impôt mobilier (IM) | ✓ | ✓ | R |
| | Impôt sur le Chiffre d'affaires à l'intérieur (ICAI) | ✓ | ✓ | R |
| DGDA | Droits et taxes à l'importation | | ✓ | R |
| | Droits et taxes à l'exportation | | ✓ | R |
| | Pénalités et amendes transactionnelles pour le Trésor | | ✓ | R |
| | Pénalités et amendes transactionnelles pour la DGDA | | ✓ | R |
| | Redevances Administratives | | ✓ | R |
| DGRAD | Autres frais liés au paiement de bonus | ✓ | | R |
| | Bonus de signature | ✓ | | R |
| | Bonus de production | ✓ | | R |
| | Bonus de Production des dix millièmes barils) | ✓ | | R |
| | Bonus de Découverte Commerciale | ✓ | | R |
| | Bonus de Permis d'Exploration | ✓ | | R |
| | Bonus de Renouvellement de permis d'exploration | ✓ | | R |
| | Bonus de Permis d'Exploitation | ✓ | | R |
| | Bonus de renouvellement de la Concession | ✓ | | R |
| | Dividendes versées à l'Etat | ✓ | ✓ | R |
| | Pas-de-porte versés à l'Etat | | ✓ | R |
| | Ventes Actions et Parts Sociales de l'Etat | | ✓ | R |
| | Droits superficiaires annuels par carré | ✓ | ✓ | R |

| Percepteurs | Type de flux financiers | Pétroliers | Miniers | Déclaration(R/U) (i) |
|-----------------------|---|------------|---------|-------------------------|
| | | | | |
| | Marge distribuable (Profit-Oil Etat Puissance Publique) | ✓ | | R |
| | Participation (Profit-Oil Etat associé) | ✓ | | R |
| | Pénalités versées au DGRAD | ✓ | ✓ | R |
| | Pénalités versées au trésor | ✓ | ✓ | R |
| | Redevances minières (RM) | | ✓ | R |
| | Royalties | ✓ | ✓ | R |
| | Taxe de statistique (TS) | ✓ | | R |
| | Taxes sur les plus-values de cessions totales de l'intérêt de participation | ✓ | | R |
| | Vente de Licence | | ✓ | R |
| | Autorisation d'exportation des minerais à l'état brut | | ✓ | R |
| | Contribution au budget de l'Etat payée par la COHYDRO SA (iii) | ✓ | | R |
| Entreprises Publiques | Cession d'actifs (v) | ✓ | ✓ | R |
| | Dividendes versées aux entreprises publiques (v) | ✓ | ✓ | R |
| | Frais de formation des cadres Congolais | ✓ | | |
| | Loyers d'amodiation et/ou rente mensuelle | | ✓ | R |
| | Pas-de-porte versés aux entreprises publiques/Bonus de Transfert | | ✓ | R |
| | Royalties payées aux entreprises minières publiques. | | ✓ | R |
| | Prestations de services | | ✓ | R |
| | Frais d'option | | ✓ | R |
| | Fonds versés à la GCM pour la vente des scories | | ✓ | R |
| | Paiement contractuel sur seuil de production atteint (500000TCU) (iv) | | ✓ | R |
| | Frais de consultance (iv) | | ✓ | R |
| | Remboursement de Prestations (iv) | | ✓ | R |
| | Avance contractuelle (iv) | | ✓ | R |
| | Frais de renonciation au droit de préemption | | ✓ | R |
| DRKAT | Taxe voiries et drainage | | ✓ | R |
| | Taxe concentrés | | ✓ | R |
| | Impôt sur la superficie des concessions minières et des hydrocarbures. | | ✓ | R |
| des Hydrocarbur | Amendes pour non-exécution de Programme | ✓ | | R |
| | Renouvellement de Permis d'exploitation | ✓ | | R |
| | Banque de données | ✓ | | R |

| Percepteurs | Type de flux financiers | Pétroliers | Miniers | Déclaration (R/U) (i) |
|-------------|---|------------|---------|--------------------------|
| | | | | |
| | Contribution aux droits payables à l'Association des Pays Africains Producteurs de Pétrole (APPA) | ✓ | | R |
| | Participation à l'effort de reconstruction nationale | ✓ | | R |
| | Contribution à l'effort pour l'exploration de la Cuvette Centrale | ✓ | | R |
| | Frais de formation des cadres Congolais | ✓ | | R |
| MECN-T | Suivi de l'exécution du PAR, PGE et Audit Environnemental | ✓ | ✓ | U |
| | Interventions Sociales (ii) | ✓ | ✓ | U |
| | Autres Paiements/Revenus significatifs | ✓ | ✓ | |

(i) R: Déclaration Réciproques/U: Déclaration Unilatérale.

(ii) Ce Flux sera déclaré unilatéralement par les Sociétés Extractives.

(iii) Nouveau flux identifié parmi les autres flux de paiements significatifs en 2012.

(iv) Nouveau flux identifié dans les déclarations des entités publiques en 2013.

4.3. Référentiel ITIE RDC 2013 – Entreprises extractives

4.3.1. Secteur des Hydrocarbures

Pour la détermination du référentiel ITIE 2013 du secteur des Hydrocarbures, le CE a décidé de retenir toutes les entreprises pétrolières en exploitation et en exploration. Ces entreprises sont présentées comme suit :

| ENTREPRISE DU PORTEFEUILLE DE L'ETAT | | |
|--------------------------------------|--|------------|
| 1 | LA CONGOLAISE DES HYDROCARBURES | COHYDRO SA |
| ENTREPRISES EN PRODUCTION | | |
| 2 | PERENCO RECHERCHE ET EXPLOITATION PETROLIERE | PERENCOREP |
| 3 | LIREX | LIREX |
| 4 | MUANDA INTERNATIONAL OIL COMPANY | MIOC |
| 5 | TEIKOKU OIL | TEIKOKU |
| 6 | CHEVRON ODS | ODS |
| ENTREPRISES EN EXPLORATION | | |
| 7 | TOTAL E&P RDC | TOTAL |
| 8 | SEMLIKI OIL | SEMLIKI |
| 9 | SOCO RDC | SOCO |
| 10 | ENERGULF | ENERGULF |
| 11 | OIL OF DR CONGO | OIL OF RDC |
| 12 | ENI RD CONGO | ENI |
| 13 | SURESTREAM RDC | SURESTREAM |
| 14 | IBOS | IBOS |
| 15 | NESSERGY RDC | NESSERGY |

4.3.2. Secteur Minier

Pour la détermination du référentiel ITIE 2013 du secteur minier, le CE a adopté une approche qui associe l'application du seuil de matérialité présenté dans la Section 4.1.2 à d'autres critères spécifiques retenus par le CE que nous avons considéré comme importants dans le contexte de la RDC. Ces entreprises sont présentées comme suit :

| N° | Société minière |
|----|--|
| 1 | TENKE FUNGURUME MINING |
| 2 | SOCIETE KAMOTO COOPER COMPANY |
| 3 | MUTANDA MINING |
| 4 | BOSS MINING SPRL |
| 5 | SOCIETE D'EXPLOITATION DE KIPOYI |
| 6 | RUASHI MINING |
| 7 | MMG KINSEVERE SPRL (Ex. AMCK MINING SPRL) |
| 8 | FRONTIER SPRL |
| 9 | KIBALI GOLDMINES SPRL |
| 10 | GROUPE BAZANO SPRL |
| 11 | CONGO DONGFANG INTERNATIONAL MINING |
| 12 | GENERALE DES CARRIERES ET DES MINES |
| 13 | SHITURU MINING CORPORATION SPRL |
| 14 | CHEMICAL OF AFRICA |
| 15 | COMIKA |
| 16 | ANVIL MINING CONGO SARL |
| 17 | KANSUKI SPRL |
| 18 | LA MINIERE DE KALUBWE MYUNGA |
| 19 | COMPAGNIE MINIERE DU SUD KATANGA |
| 20 | ASHANTI GOLDFIELDS KILO |
| 21 | SOCIETE NAMOYA MINING S.A.R.L |
| 22 | KIPUSHI CORPORATION |
| 23 | AFRICAN MINERALS(BARBADOS) LTD |
| 24 | SOCIETE MINIERE DU KATANGA |
| 25 | LA CONGOLAISE DES MINES ET DE DEVELOPPEMENT |
| 26 | RUBAMIN SPRL |
| 27 | CONGO INTERNATIONAL MINING CORPORATION SPRL |
| 28 | SOCIETE DE TRAITEMENT DU TERRIL DE LUBUMBASHI |
| 29 | SOCIETE TWANGIZA MINING S.A.R.L |
| 30 | GROUPEMENT POUR LE TRAITEMENT DU TERRIL DE LUBUMBASHI |
| 31 | METAL MINES SPRL |
| 32 | HUACHIN METAL LEACH SPRL |
| 33 | LA COMPAGNIE MINIERE DE MUSONOIE GLOBAL |
| 34 | KINSEDA COPPER COMPANY SARL(ex MINIERE DE MUSOSHI & KINSEDA) |
| 35 | MANONO MINERALS |
| 36 | ENTREPRISE GENERALE MALTA FOREST |
| 37 | SOCIETE MINIERE DE KABOLELA ET DE KIPESE |
| 38 | CONGO LOYAL WILL MINING |
| 39 | MINING MINERAL RESSOURCE SPRL |
| 40 | SOCIETE MINIERE DE MOKU BEVERENDI |
| 41 | HUACHIN MINING SPRL |
| 42 | SOCIETE MINIERE DE KILOMOTO |
| 43 | LA MINIERE DE KASOMBO |
| 44 | KISANFU MINING SPRL |
| 45 | FEZA MINING |
| 46 | GOLDEN AFRICAN RESOURCES SPRL |

| N° | Société minière |
|----|--|
| 47 | SOCIETE DE DEVELOPPEMENT INDUSTRIEL ET MINIER DE KATANGA |
| 48 | COMPAGNIE MINIERE DE LUISHA |
| 49 | Mwana africa Congo (MIZAKO) |
| 50 | BOLFAST COMPANY |
| 51 | CNMC HUACHIN MABENDE MINING SPRL |
| 52 | BANRO CONGO MINING |
| 53 | SASE MINING SPRL |
| 54 | KASONTO LUPOTO MINES |
| 55 | SOCIETE DE DEVELOPPEMENT INDUSTRIEL ET MINIER DU CONGO |
| 56 | M.J.M SPRL |
| 57 | JMT MINING |
| 58 | LA MINIERE DE LA LUKUGA |
| 59 | KATANGA METALS SPRL |
| 60 | KGL SOMITURI |
| 61 | GIRO GOLDFIELDS |
| 62 | SODIFOR SPRL |
| 63 | STE ANHUI CONGO d'INVEST.MIN/SACIM |
| 64 | CONGO JINJUN CHENG MINING COMPAGNY |
| 65 | LONCOR RESOURCES CONGO SPRL |
| 66 | KAI PENG MINING |
| 67 | RIO TINTO CONGO RDC SPRL |
| 68 | PHELPS DODGE CONGO SPRL |

| N° | EPE |
|----|---|
| 69 | LA CONGOLAISE D'EXPLOITATION MINIERE (COMINIÈRE) |
| 70 | ENTREPRISE MINIERE DE KISENGE MANGANESE (SCMK-Mn) |
| 71 | SOCIETE MINIERE DE BAKWANGA (MIBA) |
| 72 | SOCIETE AURIFERE DU KIVU ET DU MANIEMA (SAKIMA) |

| N° | JV |
|----|--------------------------------|
| 73 | Tantale et Niobum de Tanganyka |
| 74 | TANGANYIKA MINING COMPANY SPRL |
| 75 | Horizon SPRL |
| 76 | Société minière de NYUNZU SPRL |
| 77 | STE MURUMBI MINERALS |

| N° | Société (Périmètre 2012) |
|----|--|
| 78 | SOCIETE D'EXPLORATION MINIERE DU HAUT KATANGA (ANMERCOSA) |
| 79 | SOCIETE D'EXPLOITATION DES GISEMENTS DE MALEMBA NKULU SPRL |
| 80 | COMPAGNIE MINIERE DE SAKANIA |
| 81 | SOCIETE DE BEERS RDC EXPLORATION |
| 82 | LONG FEI MINING |
| 83 | SOCIETE KAMITUGA MINING S.A.R.L |
| 84 | SOCIETE LUGUSHWA MINING S.A.R.L |
| 85 | MAGMA MINERAL |
| 86 | COTA MINING |
| 87 | SOCIETE MINIERE DE DEZIWA ET ECAILLE C |
| 88 | SOCIETE D'EXPLOITATION DE LA CASSITERITE AU KATANGA SPRL |

| | |
|-----|---|
| 89 | SWANMINES SPRL |
| 90 | SOCIETE MINIERE DE KOLWEZI |
| 91 | COMPAGNIE DE TRAITEMENT DES REJETS DE KINGAYAMBO |
| 92 | EXPLOITATION ARTISANALE DU CONGO |
| 93 | COMPANY MINIERE DE DILALA |
| 94 | SOCIETE MATTADORE SPRL |
| 95 | VOLCANO |
| 96 | CHABARA SPRL |
| 97 | MINES D'OR DE KISENGE SPRL |
| 98 | ALSESY TRADING SPRL |
| 99 | BON GENIK.MINING |
| 100 | COMPAGNIE MINERE DE TONDO |
| 101 | MINERAL INVEST INTERNATIONAL CONGO (WANGA MINING) |
| 102 | ORAMA |
| 103 | SINO CONGOLAISE DES MINES (SICOMINES) |
| 104 | SOCIETE IMMOBILIERE DU CONGO |
| 105 | SOCIETE MINIERE DE MITWABA |

4.4. Référentiel ITIE RDC 2013 – Entités Publiques

4.4.1. Secteur des Hydrocarbures

Sur la base du périmètre retenu des sociétés pétrolières et des flux de paiement pour l'année 2013, la DGI, la DGRAD, le SGH et le MECN-T ont été retenus pour la déclaration des paiements reçus des sociétés pétrolières.

La COHYDRO qui est la seule entreprise du Portefeuille de l'Etat dans le secteur des Hydrocarbures, détenue à 100% par l'Etat, a été retenue également pour la déclaration des paiements reçus des sociétés pétrolières.

| |
|--|
| Régie Financière |
| Direction Générale des Impôts (DGI) |
| Direction Générale des Recettes Administratives, Judiciaires, Domaniales et de Participation (DGRAD) |
| Secrétariat Général du Ministère des Hydrocarbure |
| Ministère de l'Environnement, Conservation de la Nature et Tourisme (MECN-T) |
| Entreprise de du Portefeuille de l'Etat |
| COHYDRO |

4.4.2. Secteur Minier

Sur la base du périmètre retenu des sociétés minières et des flux de paiement pour l'année 2013, cinq (5) régies financières et 8 entreprises du Portefeuille de l'Etat ont retenues pour la déclaration des paiements reçus des sociétés minières :

| |
|--|
| Régie Financière |
| Direction Générale des Douanes et Accises (DGDA) |
| Direction Générale des Impôts (DGI) |

Direction Générale des Recettes Administratives, Judiciaires, Domaniales et de Participation (DGRAD)

Direction des Recettes de Katanga (DRKAT)

Ministère de l'Environnement, Conservation de la Nature et Tourisme (MECN-T)

Entreprise de du Portefeuille de l'Etat

Gécamines, Sokimo, Sodimico, Miba, SCMK-Mn, Sacim, Cominiere, et Sakima

5. TRAVAUX DE CONCILIATION

Nous présentons ci-dessous le résultat détaillé des travaux de conciliation ainsi que les écarts relevés entre les montants payés par les sociétés extractives et les montants reçus par les différentes Régies financières.

Nous avons mis en exergue les montants initiaux reportés, les ajustements que nous avons faits suite aux travaux de conciliation ainsi que les montants finaux et les écarts définitifs non réconciliés.

5.1. Secteur des Hydrocarbures

5.1.1. Tableaux de conciliation par société pétrolière et par flux de paiement

Nous présentons dans les tableaux ci-dessous un sommaire des différences entre les flux de paiement déclarés par les sociétés pétrolières et les flux de recettes déclarées par l'Etat. Ces tableaux incluent :

- les données consolidées des déclarations de chacune des sociétés pétrolières, des déclarations des Régies financières et de la déclaration de la COHYDRO.
- les ajustements effectués par nos soins sur la base des travaux de conciliation ; et
- les écarts résiduels non réconciliés.

Les conciliations des flux de paiements par société pétrolière se détaillent comme suit:

| Sociétés pétrolières | Montants initialement déclarés | | | Ajustements | | | Montants après ajustements | | |
|--|--------------------------------|--------------------|--------------------|------------------|------------------|------------------|----------------------------|--------------------|-----------------|
| | Sociétés | Etat | Ecart | Sociétés | Etat | Ecart | Sociétés | Etat | Ecart |
| | En USD | | | | | | | | |
| ENTREPRISE DE L'ETAT | 132 881 | 181 326 | (48 445) | 48 414 | - | 48 414 | 181 295 | 181 326 | (31) |
| LA CONGOLAISE DES HYDROCARBURES | 132 881 | 181 326 | (48 445) | 48 414 | - | 48 414 | 181 295 | 181 326 | (31) |
| ENTREPRISES EN PRODUCTION | 456 454 256 | 461 448 024 | (4 993 768) | 6 535 425 | 1 568 354 | 4 967 071 | 462 989 681 | 463 016 378 | (26 697) |
| MUANDA INTERNATIONAL OIL COMPANY | 140 156 105 | 139 752 954 | 403 151 | - | 430 446 | (430 446) | 140 156 105 | 140 183 400 | (27 295) |
| PERENCO RECHERCHE ET EXPLOITATION PETROLIERE | 96 449 333 | 96 496 982 | (47 649) | - | (47 649) | 47 649 | 96 449 333 | 96 449 333 | - |
| TEIKOKU OIL | 85 139 661 | 90 588 478 | (5 448 817) | 6 536 976 | 1 088 227 | 5 448 749 | 91 676 637 | 91 676 705 | (68) |
| LIREX | 88 022 374 | 88 021 063 | 1 311 | (1 551) | (300) | (1 251) | 88 020 823 | 88 020 763 | 60 |
| CHEVRON ODS | 46 686 783 | 46 588 547 | 98 236 | - | 97 630 | (97 630) | 46 686 783 | 46 686 177 | 606 |
| ENTREPRISES EN EXPLORATION | 2 919 410 | 3 291 518 | (372 108) | (78 400) | (430 892) | 352 492 | 2 841 010 | 2 860 626 | (19 616) |
| TOTAL E&P RDC | 924 015 | 923 860 | 155 | - | - | - | 924 015 | 923 860 | 155 |
| OIL OF DR CONGO | 841 564 | 763 164 | 78 400 | (78 400) | - | (78 400) | 763 164 | 763 164 | - |
| SOCO RDC | 406 990 | 846 313 | (439 323) | - | (419 270) | 419 270 | 406 990 | 427 043 | (20 053) |
| ENI RD CONGO | 390 742 | 390 570 | 172 | - | - | - | 390 742 | 390 570 | 172 |
| ENERGULF | 270 000 | 269 890 | 110 | - | - | - | 270 000 | 269 890 | 110 |
| SURESTREAM RDC | 86 099 | 86 099 | - | - | - | - | 86 099 | 86 099 | - |
| DIVINE INSPIRATION GROUP | - | 11 622 | (11 622) | - | (11 622) | 11 622 | - | - | - |
| NESSERGY RDC | - | - | - | - | - | - | - | - | - |
| SEMLIKI OIL | - | - | - | - | - | - | - | - | - |
| IBOS | - | - | - | - | - | - | - | - | - |
| Total | 459 506 547 | 464 920 868 | (5 414 321) | 6 505 439 | 1 137 462 | 5 367 977 | 466 011 986 | 466 058 330 | (46 344) |

Les conciliations des flux de paiements par Régie financière et par nature de flux se détaillent comme suit:

En USD

| Taxes | Déclarations initialement reçues | | | Ajustements | | | Montants après ajustements | | |
|---|----------------------------------|--------------------|--------------------|------------------|------------------|------------------|----------------------------|--------------------|-----------------|
| | Sociétés | Etat | Ecart | Sociétés | Etat | Ecart | Sociétés | Etat | Ecart |
| Direction Générale des Impôts (DGI) | 180 936 876 | 186 659 588 | (5 722 712) | 6 536 976 | 840 960 | 5 696 016 | 187 473 852 | 187 500 548 | (26 696) |
| Avis de Mise en Recouvrement (AMR A) | 2 721 544 | 2 133 059 | 588 485 | - | 578 278 | (578 278) | 2 721 544 | 2 711 337 | 10 207 |
| Avis de Mise en Recouvrement (AMR B) | 1 284 542 | 1 342 449 | (57 907) | - | (47 724) | 47 724 | 1 284 542 | 1 294 725 | (10 183) |
| Impôt sur les bénéfices et profits (IBP) / Impôt spécial forfaitaire (ISF) | 172 456 884 | 178 876 042 | (6 419 158) | 6 536 976 | 145 113 | 6 391 863 | 178 993 860 | 179 021 155 | (27 295) |
| Précompte BIC (PBIC) | 4 974 | 5 005 | (31) | - | - | - | 4 974 | 5 005 | (31) |
| Impôt Professionnel sur les Rémunérations (IPR) | 4 295 944 | 4 303 033 | (7 089) | - | (7 695) | 7 695 | 4 295 944 | 4 295 338 | 606 |
| Impôt Exceptionnel sur la Rémunération des Expatriés (IER) | 172 988 | - | 172 988 | - | 172 988 | (172 988) | 172 988 | 172 988 | - |
| Direction Générale des Recettes Administratives, Judiciaires, Domaniales et de Participation (DGRAD) | 266 404 611 | 265 734 575 | 670 036 | 48 414 | 718 370 | (669 956) | 266 453 025 | 266 452 945 | 80 |
| Dividendes versées à l'Etat | 24 328 422 | 24 376 836 | (48 414) | - | (48 414) | 48 414 | 24 328 422 | 24 328 422 | - |
| Droits superficiaires annuels par carré | 19 940 | 19 940 | - | - | - | - | 19 940 | 19 940 | - |
| Marge distribuable (Profit-Oil Etat Puissance Publique) | 147 020 203 | 147 020 203 | - | - | - | - | 147 020 203 | 147 020 203 | - |
| Participation (Profit-Oil Etat associé) | 44 106 061 | 44 106 061 | - | - | - | - | 44 106 061 | 44 106 061 | - |
| Royalties pour les pétroliers | 45 205 229 | 45 205 529 | (300) | - | (300) | 300 | 45 205 229 | 45 205 229 | - |
| Taxe de statistique (TS) | 5 724 756 | 5 006 006 | 718 750 | - | 718 670 | (718 670) | 5 724 756 | 5 724 676 | 80 |
| Effort de contribution au budget de l'Etat | - | - | - | 48 414 | 48 414 | - | 48 414 | 48 414 | - |
| Entreprise Publique (EP) | 9 579 592 | 9 578 119 | 1 473 | (1 551) | - | (1 551) | 9 578 041 | 9 578 119 | (78) |
| Dividendes versés aux entreprises publiques | 9 383 857 | 9 383 797 | 60 | - | - | - | 9 383 857 | 9 383 797 | 60 |
| Frais de formation des cadres Congolais (EP) | 195 735 | 194 322 | 1 413 | (1 551) | - | (1 551) | 194 184 | 194 322 | (138) |
| Secrétariat Général des Hydrocarbures (SGH) | 2 107 068 | 2 528 681 | (421 613) | - | (421 868) | 421 868 | 2 107 068 | 2 106 813 | 255 |
| Banque de données | 200 000 | 199 865 | 135 | - | - | - | 200 000 | 199 865 | 135 |
| Contribution aux droits payables à l'Association des Pays Africains Producteurs de Pétrole (APPA) | 250 000 | 349 895 | (99 895) | - | (99 950) | 99 950 | 250 000 | 249 945 | 55 |
| Contribution à l'effort pour l'exploration de la Cuvette Centrale | 800 000 | 799 965 | 35 | - | - | - | 800 000 | 799 965 | 35 |
| Frais de formation des cadres Congolais | 857 068 | 1 178 956 | (321 888) | - | (321 918) | 321 918 | 857 068 | 857 038 | 30 |
| Ministère de l'Environnement, Conservation de la Nature et Tourisme (MECNT) | 478 400 | 419 905 | 58 495 | (78 400) | - | (78 400) | 400 000 | 419 905 | (19 905) |
| Suivi de l'exécution du PAR, PGE et Audit Environnemental | 478 400 | 419 905 | 58 495 | (78 400) | - | (78 400) | 400 000 | 419 905 | (19 905) |
| Total | 459 506 547 | 464 920 868 | (5 414 321) | 6 505 439 | 1 137 462 | 5 367 977 | 466 011 986 | 466 058 330 | (46 344) |

5.1.2. Ajustements des déclarations

1. Pour les entreprises pétrolières

Les ajustements opérés sur les déclarations des sociétés pétrolières se résument comme suit :

| Ajustements sur les déclarations des sociétés pétrolières | USD |
|---|------------------|
| Taxes incorrectement reportées (a) | 6 583 839 |
| Taxes hors périmètre de réconciliation (b) | (78 400) |
| Total | 6 505 439 |

- (a) Il s'agit essentiellement de paiement relatif à IBP/ISF pour un montant de 6 536 976 USD reporté par erreur par la société TEIKOKU OIL parmi les autres paiements significatifs.
- (b) Il s'agit de paiements relatifs à deux audits environnementaux effectués par le bureau d'études Biocénose pour le compte de la société OIL OF DRC. Ces flux de paiements reportés sont hors périmètre de réconciliation.

2. Pour les Régies financières

Les ajustements opérés sur les déclarations des Régies financières se résument comme suit:

| Ajustements sur les déclarations de l'Etat | USD |
|--|------------------|
| Taxes non reportés par l'Etat (a) | 2 062 336 |
| Montant incorrectement reporté (b) | 146 102 |
| Taxes hors champs de réconciliation (c) | (11 622) |
| Taxes perçues hors de la période de réconciliation (d) | (592 325) |
| Montant doublement déclaré (e) | (467 029) |
| Total | 1 137 462 |

- (a) Il s'agit des flux de paiements effectués par les sociétés pétrolières mais qui ont été omis dans les déclarations des Régies financières. Ces flux ont été ajustés sur la base des pièces justificatives communiquées par les sociétés pétrolières ou la confirmation des Régies financières. Ces ajustements se détaillent comme suit:

| Société | USD |
|--|------------------|
| MUANDA INTERNATIONAL OIL COMPANY | 734 510 |
| CHEVRON ODS | 198 201 |
| PERENCO RECHERCHE ET EXPLOITATION PETROLIERE | 110 |
| TEIKOKU OIL | 1 129 515 |
| Total | 2 062 336 |

- (b) L'ajustement est relatif à l'IBP/ISF pour un montant de 149 000 incorrectement reporté par TEIKOKU OIL, aux frais de formation des cadres Congolais pour un montant de 2 598 payés par MIOC et Royalties pour les pétroliers pour un montant de 300 USD payés par LREX.
- (c) Il s'agit de flux de paiements reportés mais qui sont exclus du référentiel ITIE 2013. Ces ajustements se détaillent par taxe comme suit:

| Flux des paiements | USD |
|---|-----------------|
| Impôt Professionnel sur les Rémunérations (IPR) (i) | (7 695) |
| Impôt sur les bénéfices et profits (IBP) / | |
| Impôt spécial forfaitaire (ISF) (i) | (3 887) |
| Avis de Mise en Recouvrement (AMR A) (i) | (20) |
| Avis de Mise en Recouvrement (AMR B) (i) | (20) |
| Total | (11 622) |

- (i) Il s'agit de la neutralisation des paiements effectués par la société DIVINE INSPIRATION GROUP. En fait DIVINE INSPIRATION GROUP est une société de droit

sud-africain dont son contrat de CPP est en phase de négociation avec le gouvernement congolais et dont l'approbation n'est pas encore accordée.

- (d) Il s'agit des flux de paiements reportés par les régies financières mais qui sont payés en dehors de la période de conciliation c'est à dire avant le 1^{er} janvier 2013 ou après le 31 décembre 2013. Ces ajustements se détaillent par taxe comme suit:

| Flux des paiements | USD |
|--------------------------|------------------|
| Taxe de statistique (TS) | (592 325) |
| Total | (592 325) |

Les ajustements se détaillent par société comme suit:

| Société | USD |
|----------------------------------|------------------|
| MUANDA INTERNATIONAL OIL COMPANY | (301 466) |
| TEIKOKU OIL | (190 288) |
| CHEVRON ODS | (100 571) |
| Total | (592 325) |

- (e) Il s'agit des montants doublement déclarés par les régies financières. Les ajustements sont effectués sur la base des confirmations reçues des différentes régies. Ces ajustements se détaillent comme suit par taxe:

| Flux des paiements | USD |
|---|------------------|
| Frais de formation des cadres Congolais | (319 320) |
| Contribution aux droits payables à l'Association des Pays Africains Producteurs de Pétrole (APPA) | (99 950) |
| Avis de Mise en Recouvrement (AMR B) | (47 759) |
| Total | (467 029) |

Les ajustements se détaillent par société comme suit:

| Sociétés | USD |
|--|------------------|
| SOCO RDC | (419 270) |
| PERENCO RECHERCHE ET EXPLOITATION PETROLIERE | (47 759) |
| Total | (467 029) |

5.1.3. Ecarts définitifs non réconciliés

Suite aux ajustements opérés, les écarts résiduels non réconciliés sur les flux de paiements s'élevant à 46 344 USD, qui représentent 0,003% du total revenu du secteur extractif. Ces écarts se détaillent comme suit:

| Sociétés | Ecarts résiduels | Taxes déclarées par l'Etat non confirmées par la société | Taxes non reportées par l'Entreprise Extractive | Taxes non reportées par l'Etat | Non significatif < 2,000 USD |
|----------------------------------|------------------|--|---|--------------------------------|------------------------------|
| CHEVRON ODS | 606 | - | - | - | 606 |
| ENERGULF | 110 | - | - | - | 110 |
| ENI RD CONGO | 172 | - | (10 035) | 10 207 | - |
| LA CONGOLAISE DES HYDROCARBURES | (31) | - | - | - | (31) |
| LIREX | 60 | - | - | - | 60 |
| MUANDA INTERNATIONAL OIL COMPANY | (27 295) | (27 295) | - | - | - |
| SOCO RDC | (20 053) | (19 940) | - | - | (113) |
| TEIKOKU OIL | (68) | - | - | - | (68) |
| TOTAL E&P RDC | 155 | - | - | - | 155 |
| Total | (46 344) | (47 235) | (10 035) | 10 207 | 719 |

5.2. Secteur Minier

5.2.1. Tableaux de conciliation par société minière

Nous présentons dans les tableaux ci-dessous un sommaire des écarts entre les flux de paiement déclarés par les sociétés minières et les flux de recettes déclarés par l'Etat. Ces tableaux incluent :

- les données consolidées des déclarations de chacune des sociétés minières, des déclarations des Régies financières et de la déclaration des EPE.
- les ajustements effectués par nos soins sur la base des travaux de conciliation ; et
- les écarts résiduels non réconciliés.

Les états détaillés des ajustements et des écarts résiduels par société minière et par taxe sont présentés dans les annexes 11 et 12 de ce présent rapport.

Les conciliations des flux de paiements se détaillent comme suit :

| Sociétés | Déclarations initialement reçues | | | Ajustements | | | Montants après ajustements | | |
|---|----------------------------------|-------------|--------------|-------------|------------|-------------|----------------------------|-------------|-------------|
| | Sociétés | Etat | Ecart | Sociétés | Etat | Ecart | Sociétés | Etat | Ecart |
| TENKE FUNGURUME MINING | 193 665 522 | 205 949 036 | (12 283 514) | 12 669 963 | 625 584 | 12 044 379 | 206 335 485 | 206 574 620 | (239 135) |
| SOCIETE KAMOTO COOPER COMPANY | 198 297 772 | 254 309 437 | (56 011 665) | 100 461 901 | 44 411 036 | 56 050 865 | 298 759 673 | 298 720 473 | 39 200 |
| MUTANDA MINING | 160 668 032 | 155 601 081 | 5 066 951 | 728 215 | 5 810 275 | (5 082 060) | 161 396 247 | 161 411 356 | (15 109) |
| BOSS MINING SPRL | 66 247 252 | 92 334 534 | (26 087 282) | 25 272 731 | (867 588) | 26 140 319 | 91 519 983 | 91 466 946 | 53 037 |
| SOCIETE D'EXPLOITATION DE KIPOYI | 50 203 333 | 61 504 199 | (11 300 866) | 12 887 896 | 1 241 428 | 11 646 468 | 63 091 229 | 62 745 627 | 345 602 |
| RUASHI MINING | 53 439 381 | 51 760 731 | 1 678 650 | (24 613) | 1 659 656 | (1 684 269) | 53 414 768 | 53 420 387 | (5 619) |
| MMG KINSEVERE SPRL (Ex. AMCK MINING SPRL) | 44 174 455 | 39 484 392 | 4 690 063 | (548 644) | 3 995 771 | (4 544 415) | 43 625 811 | 43 480 163 | 145 648 |
| FRONTIER SPRL | 37 108 531 | 35 779 877 | 1 328 654 | (589 520) | 749 022 | (1 338 542) | 36 519 011 | 36 528 899 | (9 888) |
| KIBALI GOLDMINES SPRL | 12 077 223 | 43 084 310 | (31 007 087) | 34 023 143 | 3 134 969 | 30 888 174 | 46 100 366 | 46 219 279 | (118 913) |
| GROUPE BAZANO SPRL | 29 316 471 | 28 954 481 | 361 990 | - | 6 930 | (6 930) | 29 316 471 | 28 961 411 | 355 060 |
| CONGO DONGFANG INTERNATIONAL MINING | 31 555 811 | 31 300 561 | 255 250 | (4 496) | 9 678 | (14 174) | 31 551 315 | 31 310 239 | 241 076 |
| GENERALE DES CARRIERES ET DES MINES | 16 095 540 | 17 722 371 | (1 626 831) | 2 598 203 | 796 720 | 1 801 483 | 18 693 743 | 18 519 091 | 174 652 |
| SHITURU MINING CORPORATION SPRL | 17 481 724 | 17 948 836 | (467 112) | 635 116 | 496 688 | 138 428 | 18 116 840 | 18 445 524 | (328 684) |
| CHEMICAL OF AFRICA | 12 109 960 | 19 789 996 | (7 680 036) | 7 690 916 | 64 362 | 7 626 554 | 19 800 876 | 19 854 358 | (53 482) |
| COMIKA | 27 156 | 14 656 | 12 500 | - | 11 807 | (11 807) | 27 156 | 26 463 | 693 |
| ANVIL MINING CONGO SARL | 12 898 135 | 12 144 285 | 753 850 | 469 939 | 1 223 879 | (753 940) | 13 368 074 | 13 368 164 | (90) |
| KANSUKI SPRL | 35 442 278 | 34 985 504 | 456 774 | 193 211 | 648 351 | (455 140) | 35 635 489 | 35 633 855 | 1 634 |
| LA MINIERE DE KALUBWE MYUNGA | 9 689 667 | 12 323 688 | (2 634 021) | 1 789 987 | 6 607 | 1 783 380 | 11 479 654 | 12 330 295 | (850 641) |
| COMPAGNIE MINIERE DU SUD KATANGA | 4 871 596 | 7 470 607 | (2 599 011) | 2 786 215 | 187 009 | 2 599 206 | 7 657 811 | 7 657 616 | 195 |
| ASHANTI GOLDFIELDS KILO | 5 958 488 | 7 063 390 | (1 104 902) | - | 502 834 | (502 834) | 5 958 488 | 7 566 224 | (1 607 736) |
| SOCIETE NAMOYA MINING S.A.R.L | 4 565 911 | 5 578 200 | (1 012 289) | - | - | - | 4 565 911 | 5 578 200 | (1 012 289) |
| KIPUSHI CORPORATION | 4 485 995 | 7 926 193 | (3 440 198) | 3 228 950 | (210 310) | 3 439 260 | 7 714 945 | 7 715 883 | (938) |
| AFRICAN MINERALS(BARBADOS) LTD | 4 183 382 | 4 970 166 | (786 784) | 806 775 | - | 806 775 | 4 990 157 | 4 970 166 | 19 991 |
| SOCIETE MINIERE DU KATANGA | 4 212 755 | 7 746 933 | (3 534 178) | 3 625 483 | - | 3 625 483 | 7 838 238 | 7 746 933 | 91 305 |
| LA CONGOLAISE DES MINES ET DE DEVELOPPEMENT | 4 897 474 | 6 800 932 | (1 903 458) | 1 313 801 | - | 1 313 801 | 6 211 275 | 6 800 932 | (589 657) |

| Sociétés | Déclarations initialement reçues | | | Ajustements | | | Montants après ajustements | | |
|--|----------------------------------|------------|-------------|-------------|-------------|-------------|----------------------------|------------|-------------|
| | Sociétés | Etat | Ecart | Sociétés | Etat | Ecart | Sociétés | Etat | Ecart |
| RUBAMIN SPRL | 4 844 976 | 4 067 990 | 776 986 | (726 379) | 25 831 | (752 210) | 4 118 597 | 4 093 821 | 24 776 |
| CONGO INTERNATIONAL MINING CORPORATION SPRL | 7 079 875 | 7 271 238 | (191 363) | 9 985 | 14 818 | (4 833) | 7 089 860 | 7 286 056 | (196 196) |
| SOCIETE DE TRAITEMENT DU TERRIL DE LUBUMBASHI | 5 341 500 | 5 211 348 | 130 152 | 4 994 | 136 390 | (131 396) | 5 346 494 | 5 347 738 | (1 244) |
| SOCIETE TWANGIZA MINING S.A.R.L | 4 028 670 | 4 079 674 | (51 004) | - | - | - | 4 028 670 | 4 079 674 | (51 004) |
| GROUPEMENT POUR LE TRAITEMENT DU TERRIL DE LUBUMBASHI | 15 744 489 | 13 036 774 | 2 707 715 | - | 2 519 225 | (2 519 225) | 15 744 489 | 15 555 999 | 188 490 |
| METAL MINES SPRL | 3 180 832 | 3 498 231 | (317 399) | 138 394 | 2 419 | 135 975 | 3 319 226 | 3 500 650 | (181 424) |
| HUACHIN METAL LEACH SPRL | 4 671 887 | 4 514 265 | 157 622 | 155 923 | 380 497 | (224 574) | 4 827 810 | 4 894 762 | (66 952) |
| LA COMPAGNIE MINIERE DE MUSONOIE GLOBAL | 83 827 | 3 092 659 | (3 008 832) | 2 508 | (3 006 324) | 3 008 832 | 86 335 | 86 335 | - |
| KINSEDA COPPER COMPANY SARL(ex MINIERE DE MUSOSHI & KINSEDA) | 3 843 848 | 4 143 408 | (299 560) | 413 296 | 619 233 | (205 937) | 4 257 144 | 4 762 641 | (505 497) |
| MANONO MINERALS | 2 700 000 | 123 848 | 2 576 152 | 123 784 | 2 699 888 | (2 576 104) | 2 823 784 | 2 823 736 | 48 |
| ENTREPRISE GENERALE MALTA FOREST | 971 | 7 758 341 | (7 757 370) | 15 246 | (7 742 124) | 7 757 370 | 16 217 | 16 217 | - |
| SOCIETE MINIERE DE KABOLELA ET DE KIPESSE | 1 899 514 | 1 899 262 | 252 | - | 252 | (252) | 1 899 514 | 1 899 514 | - |
| CONGO LOYAL WILL MINING | - | 2 849 810 | (2 849 810) | - | - | - | - | 2 849 810 | (2 849 810) |
| MINING MINERAL RESSOURCE SPRL | 2 174 902 | 2 084 191 | 90 711 | 138 900 | 229 960 | (91 060) | 2 313 802 | 2 314 151 | (349) |
| SOCIETE MINIERE DE MOKU BEVERENDI | 1 728 678 | 1 709 505 | 19 173 | - | 23 158 | (23 158) | 1 728 678 | 1 732 663 | (3 985) |
| HUACHIN MINING SPRL | 1 399 764 | 1 394 160 | 5 604 | (42 369) | 57 400 | (99 769) | 1 357 395 | 1 451 560 | (94 165) |
| SOCIETE MINIERE DE KILOMOTO | 61 117 | 1 413 839 | (1 352 722) | 1 303 089 | (6 426) | 1 309 515 | 1 364 206 | 1 407 413 | (43 207) |
| LA MINIERE DE KASOMBO | 923 578 | 3 324 100 | (2 400 522) | 2 551 524 | 151 002 | 2 400 522 | 3 475 102 | 3 475 102 | - |
| KISANFU MINING SPRL | 1 364 017 | 1 154 105 | 209 912 | 584 | 68 812 | (68 228) | 1 364 601 | 1 222 917 | 141 684 |
| FEZA MINING | 864 080 | 1 128 082 | (264 002) | 507 583 | 236 096 | 271 487 | 1 371 663 | 1 364 178 | 7 485 |
| GOLDEN AFRICAN RESOURCES SPRL | 1 682 071 | 1 602 357 | 79 714 | 5 009 | 84 723 | (79 714) | 1 687 080 | 1 687 080 | - |
| SOCIETE DE DEVELOPPEMENT INDUSTRIEL ET MINIER DE KATANGA | 1 001 962 | 884 865 | 117 097 | - | 117 239 | (117 239) | 1 001 962 | 1 002 104 | (142) |
| COMPAGNIE MINIERE DE LUISHA | 983 761 | 5 171 105 | (4 187 344) | 3 973 137 | (214 248) | 4 187 385 | 4 956 898 | 4 956 857 | 41 |
| Mwana africa Congo (MIZAKO) | 1 207 628 | 662 766 | 544 862 | 584 075 | 1 115 747 | (531 672) | 1 791 703 | 1 778 513 | 13 190 |
| BOLFAST COMPANY | 631 047 | 674 481 | (43 434) | 94 753 | 51 397 | 43 356 | 725 800 | 725 878 | (78) |
| CNMC HUACHIN MABENDE MINING SPRL | 3 969 950 | 3 141 862 | 828 088 | (852) | 4 638 | (5 490) | 3 969 098 | 3 146 500 | 822 598 |

| Sociétés | Déclarations initialement reçues | | | Ajustements | | | Montants après ajustements | | |
|--|----------------------------------|-----------|-----------|-------------|----------|-------------|----------------------------|-----------|-----------|
| | Sociétés | Etat | Ecart | Sociétés | Etat | Ecart | Sociétés | Etat | Ecart |
| BANRO CONGO MINING | 585 522 | 570 261 | 15 261 | (69 191) | - | (69 191) | 516 331 | 570 261 | (53 930) |
| SASE MINING SPRL | 480 877 | 550 058 | (69 181) | 170 360 | 102 144 | 68 216 | 651 237 | 652 202 | (965) |
| KASANTO LUPOTO MINES | - | 495 488 | (495 488) | - | - | - | - | 495 488 | (495 488) |
| SOCIETE DE DEVELOPPEMENT INDUSTRIEL ET MINIER DU CONGO | 550 653 | 532 540 | 18 113 | 36 044 | 46 804 | (10 760) | 586 697 | 579 344 | 7 353 |
| M.J.M SPRL | 87 055 | 494 597 | (407 542) | - | - | - | 87 055 | 494 597 | (407 542) |
| JMT MINING | 2 466 407 | 1 481 499 | 984 908 | (1 173 324) | - | (1 173 324) | 1 293 083 | 1 481 499 | (188 416) |
| LA MINIERE DE LA LUKUGA | 120 380 | 288 231 | (167 851) | - | - | - | 120 380 | 288 231 | (167 851) |
| KATANGA METALS SPRL | 317 068 | 456 222 | (139 154) | 6 379 | (36 387) | 42 766 | 323 447 | 419 835 | (96 388) |
| KGL SOMITURI | 488 136 | 14 597 | 473 539 | - | 397 894 | (397 894) | 488 136 | 412 491 | 75 645 |
| GIRO GOLDFIELDS | 403 496 | 1 348 | 402 148 | - | 403 279 | (403 279) | 403 496 | 404 627 | (1 131) |
| SODIFOR SPRL | 349 808 | 400 439 | (50 631) | 49 838 | (7 156) | 56 994 | 399 646 | 393 283 | 6 363 |
| STE ANHUI CONGO d'INVEST.MIN/SACIM | 9 207 755 | 9 498 578 | (290 823) | - | 45 471 | (45 471) | 9 207 755 | 9 544 049 | (336 294) |
| CONGO JINJUN CHENG MINING COMPAGNY | 170 830 | 752 054 | (581 224) | 532 408 | - | 532 408 | 703 238 | 752 054 | (48 816) |
| LONCOR RESOURCES CONGO SPRL | 480 323 | 441 013 | 39 310 | - | - | - | 480 323 | 441 013 | 39 310 |
| KAI PENG MINING | 1 500 035 | 1 498 509 | 1 526 | (27 185) | 23 114 | (50 299) | 1 472 850 | 1 521 623 | (48 773) |
| RIO TINTO CONGO RDC SPRL | - | 325 639 | (325 639) | - | - | - | - | 325 639 | (325 639) |
| PHELPS DODGE CONGO SPRL | 549 477 | 566 527 | (17 050) | - | 38 942 | (38 942) | 549 477 | 605 469 | (55 992) |
| SOCIETE D'EXPLORATION MINIERE DU HAUT KATANGA(ANMERCOSA) | 847 726 | 793 941 | 53 785 | - | - | - | 847 726 | 793 941 | 53 785 |
| SOCIETE D'EXPLOITATION DES GISEMENTS DE MALEMBA NKULU SPRL | 35 146 | 98 497 | (63 351) | - | - | - | 35 146 | 98 497 | (63 351) |
| LA CONGOLAISE D'EXPLOITATION MINIERE | 254 158 | 198 454 | 55 704 | 331 | - | 331 | 254 489 | 198 454 | 56 035 |
| COMPAGNIE MINIERE DE SAKANIA | 192 306 | 192 306 | - | - | - | - | 192 306 | 192 306 | - |
| SOCIETE DE BEERS RDC EXPLORATION | 190 527 | 176 431 | 14 096 | 46 620 | 60 716 | (14 096) | 237 147 | 237 147 | - |
| LONG FEI MINING | 935 957 | 972 053 | (36 096) | 98 055 | - | 98 055 | 1 034 012 | 972 053 | 61 959 |
| SOCIETE KAMITUGA MINING S.A.R.L | 139 468 | 161 562 | (22 094) | (8 823) | - | (8 823) | 130 645 | 161 562 | (30 917) |
| SOCIETE LUGUSHWA MINING S.A.R.L | 141 410 | 161 100 | (19 690) | 19 690 | - | 19 690 | 161 100 | 161 100 | - |
| MAGMA MINERAL | 133 553 | 323 319 | (189 766) | 158 715 | 21 768 | 136 947 | 292 268 | 345 087 | (52 819) |
| COTA MINING | - | 637 883 | (637 883) | - | - | - | - | 637 883 | (637 883) |

| Sociétés | Déclarations initialement reçues | | | Ajustements | | | Montants après ajustements | | |
|--|----------------------------------|---------|-----------|-------------|----------|----------|----------------------------|---------|-----------|
| | Sociétés | Etat | Ecart | Sociétés | Etat | Ecart | Sociétés | Etat | Ecart |
| SOCIETE MINIERE DE DEZIWA ET ECAILLE C | - | 133 105 | (133 105) | - | - | - | - | 133 105 | (133 105) |
| SOCIETE D'EXPLOITATION DE LA CASSITERITE AU KATANGA SPRL | 28 556 | 29 545 | (989) | - | - | - | 28 556 | 29 545 | (989) |
| SWANMINES SPRL | 105 956 | 120 499 | (14 543) | 11 478 | (3 065) | 14 543 | 117 434 | 117 434 | - |
| SOCIETE MINIERE DE KOLWEZI | 110 414 | 117 205 | (6 791) | 3 783 | (3 008) | 6 791 | 114 197 | 114 197 | - |
| Tantale et Niobum de Tanganyka | - | - | - | - | - | - | - | - | - |
| TANGANYIKA MINING COMPANY SPRL | 81 812 | 31 410 | 50 402 | - | - | - | 81 812 | 31 410 | 50 402 |
| COMPAGNIE DE TRAITEMENT DES REJETS DE KINGAYAMBO | 73 723 | 73 723 | - | - | - | - | 73 723 | 73 723 | - |
| EXPLOITATION ARTISANALE DU CONGO | 80 853 | 52 947 | 27 906 | (5 037) | 25 175 | (30 212) | 75 816 | 78 122 | (2 306) |
| Horizon SPRL | - | - | - | - | - | - | - | - | - |
| Société minière de NYUNZU SPRL | - | - | - | - | - | - | - | - | - |
| COMPANY MINIERE DE DILALA | 89 017 | 198 979 | (109 962) | 17 699 | (92 238) | 109 937 | 106 716 | 106 741 | (25) |
| SOCIETE MATTADORE SPRL | - | 32 498 | (32 498) | - | - | - | - | 32 498 | (32 498) |
| VOLCANO | - | 14 330 | (14 330) | - | - | - | - | 14 330 | (14 330) |
| ENTREPRISE MINIERE DE KISENGE MANGANESE | 15 695 | 16 485 | (790) | 790 | - | 790 | 16 485 | 16 485 | - |
| SOCIETE MINIERE DE BAKWANGA | 37 986 | 22 487 | 15 499 | - | - | - | 37 986 | 22 487 | 15 499 |
| CHABARA SPRL | 4 018 | 4 236 | (218) | - | (218) | 218 | 4 018 | 4 018 | - |
| MINES D'OR DE KISENGE SPRL | 93 196 | 17 224 | 75 972 | - | - | - | 93 196 | 17 224 | 75 972 |
| STE MURUMBI MINERALS | 64 937 | 26 469 | 38 468 | - | - | - | 64 937 | 26 469 | 38 468 |
| ALSESY TRADING SPRL | - | - | - | - | - | - | - | - | - |
| BON GENIK.MINING | 149 030 | - | 149 030 | - | 74 530 | (74 530) | 149 030 | 74 530 | 74 500 |
| COMPAGNIE MINIERE DE TONDO | - | - | - | - | - | - | - | - | - |
| MINERAL INVEST INTERNATIONAL CONGO (WANGA MINING) | - | 936 | (936) | - | - | - | - | 936 | (936) |
| ORAMA | 20 000 | - | 20 000 | - | - | - | 20 000 | - | 20 000 |
| SINO CONGOLAISE DES MINES (SICOMINES) | 1 290 | 2 449 | (1 159) | - | - | - | 1 290 | 2 449 | (1 159) |
| SOCIETE IMMOBILIERE DU CONGO | 38 447 | 35 876 | 2 571 | - | 2 571 | (2 571) | 38 447 | 38 447 | - |
| SOCIETE MINIERE DE MITWABA | 21 851 | 2 613 | 19 238 | - | - | - | 21 851 | 2 613 | 19 238 |
| SOCIETE AURIFERE DU KIVU ET DU MANIEMA (SAKIMA) | 13 980 | - | 13 980 | - | 11 742 | (11 742) | 13 980 | 11 742 | 2 238 |

| Sociétés | Déclarations initialement reçues | | | Ajustements | | | Montants après ajustements | | |
|--------------|----------------------------------|----------------------|----------------------|--------------------|-------------------|--------------------|----------------------------|----------------------|--------------------|
| | Sociétés | Etat | Ecart | Sociétés | Etat | Ecart | Sociétés | Etat | Ecart |
| Total | 1 106 745 622 | 1 271 456 824 | (164 711 202) | 219 136 986 | 63 186 389 | 155 950 597 | 1 325 882 608 | 1 334 643 213 | (8 760 605) |

5.2.2. Tableaux de conciliation par nature de flux de paiement

Nous présentons dans le tableau ci-dessous les montants globaux des divers droits, impôts et taxes rapportés par les organismes gouvernementaux et les sociétés extractives après avoir tenu compte des ajustements.

En USD

| Taxes | Déclarations initialement reçues | | | Ajustements | | | Montants après ajustements | | |
|--|----------------------------------|--------------------|----------------------|--------------------|--------------------|---------------------|----------------------------|--------------------|--------------------|
| | Sociétés | Etat | Ecart | Sociétés | Etat | Ecart | Sociétés | Etat | Ecart |
| DGI | 241 601 296 | 229 474 641 | 12 126 655 | 6 557 611 | 20 606 226 | (14 048 615) | 248 158 907 | 250 080 867 | (1 921 960) |
| Avis de Mise en Recouvrement (AMR A) | 50 868 180 | 36 947 804 | 13 920 376 | (700 473) | 13 530 201 | (14 230 674) | 50 167 707 | 50 478 005 | (310 298) |
| Avis de Mise en Recouvrement (AMR B) | 15 808 142 | 11 884 051 | 3 924 091 | 268 948 | 4 433 206 | (4 164 258) | 16 077 090 | 16 317 257 | (240 167) |
| Impôt sur les bénéfices et profits (IBP) Impôt spécial forfaitaire (ISF) | 39 078 788 | 44 732 831 | (5 654 043) | 6 391 349 | 656 521 | 5 734 828 | 45 470 137 | 45 389 352 | 80 785 |
| Précompte BIC (PBIC) | 103 257 | 90 000 | 13 257 | 1 511 | 8 272 | (6 761) | 104 768 | 98 272 | 6 496 |
| Impôt Professionnel sur les Rémunérations (IPR) / Impôt Exceptionnel sur la Rémunération des Expatriés (IER) | 130 130 880 | 130 363 938 | (233 058) | 624 576 | 1 951 291 | (1 326 715) | 130 755 456 | 132 315 229 | (1 559 773) |
| Impôt mobilier (IM) | 5 488 587 | 5 393 493 | 95 094 | (1 390) | 26 129 | (27 519) | 5 487 197 | 5 419 622 | 67 575 |
| Impôt sur le Chiffre d'affaires à l'intérieur (ICAI) | 123 462 | 62 524 | 60 938 | (26 910) | 606 | (27 516) | 96 552 | 63 130 | 33 422 |
| DGDA | 470 733 362 | 672 826 283 | (202 092 921) | 190 911 032 | (5 171 450) | 196 082 482 | 661 644 394 | 667 654 833 | (6 010 439) |
| Droits et taxes à l'importation (Total Quittance) | 394 453 327 | 595 766 359 | (201 313 032) | 189 217 118 | (5 539 553) | 194 756 671 | 583 670 445 | 590 226 806 | (6 556 361) |
| Droits et taxes à l'exportation (Total Quittance) | 72 299 931 | 76 523 006 | (4 223 075) | 3 709 350 | 294 361 | 3 414 989 | 76 009 281 | 76 817 367 | (808 086) |
| Pénalités et amendes transactionnelles pour le Trésor | 730 292 | 4 676 | 725 616 | (487 043) | - | (487 043) | 243 249 | 4 676 | 238 573 |
| Pénalités et amendes transactionnelles pour la DGDA | 2 049 395 | 532 242 | 1 517 153 | (335 559) | 67 904 | (403 463) | 1 713 836 | 600 146 | 1 113 690 |
| Redevances Administratives (RA) | 1 200 417 | - | 1 200 417 | (1 192 834) | 5 838 | (1 198 672) | 7 583 | 5 838 | 1 745 |
| DGRAD | 152 565 486 | 147 407 423 | 5 158 063 | 2 280 160 | 8 885 033 | (6 604 873) | 154 845 646 | 156 292 456 | (1 446 810) |
| Dividendes versées à l'Etat | 838 481 | 1 346 747 | (508 266) | (5 037) | (379 556) | 374 519 | 833 444 | 967 191 | (133 747) |
| Droits superficiaires annuels par carré | 14 936 522 | 14 538 818 | 397 704 | 2 060 448 | 3 018 403 | (957 955) | 16 996 970 | 17 557 221 | (560 251) |
| Pas-de-porte versés à l'Etat | 8 875 000 | 4 575 000 | 4 300 000 | - | 100 000 | (100 000) | 8 875 000 | 4 675 000 | 4 200 000 |
| Pénalités versées au DGRAD | 1 313 753 | 730 023 | 583 730 | 263 602 | 964 749 | (701 147) | 1 577 355 | 1 694 772 | (117 417) |
| Pénalités versées au trésor | 4 097 836 | 900 139 | 3 197 697 | 520 729 | 3 542 879 | (3 022 150) | 4 618 565 | 4 443 018 | 175 547 |
| Vente de Licence | - | 11 | (11) | - | - | - | - | 11 | (11) |
| Redevances minières (RM) | 121 025 199 | 120 441 086 | 584 113 | (311 731) | 734 272 | (1 046 003) | 120 713 468 | 121 175 358 | (461 890) |
| Royalties versés à l'Etat pour le Secteur Minier | 250 601 | - | 250 601 | (250 601) | - | (250 601) | - | - | - |
| Ventes Actions et Parts Sociales de l'Etat | - | 4 200 000 | (4 200 000) | - | - | - | - | 4 200 000 | (4 200 000) |
| Autorisation d'exportation des minerais à l'état brut | 398 930 | 675 599 | (276 669) | 2 750 | 82 500 | (79 750) | 401 680 | 758 099 | (356 419) |
| Effort de contribution au budget de l'Etat | 829 164 | - | 829 164 | - | 821 786 | (821 786) | 829 164 | 821 786 | 7 378 |

| Taxes | Déclarations initialement reçues | | | Ajustements | | | Montants après ajustements | | |
|--|----------------------------------|----------------------|----------------------|--------------------|-------------------|---------------------|----------------------------|----------------------|--------------------|
| | Sociétés | Etat | Ecart | Sociétés | Etat | Ecart | Sociétés | Etat | Ecart |
| EP | 118 692 836 | 91 511 684 | 27 181 152 | 12 641 406 | 39 464 851 | (26 823 445) | 131 334 242 | 130 976 535 | 357 707 |
| Cession d'actifs | - | - | - | - | - | - | - | - | - |
| Dividendes versées aux entreprises publiques | - | - | - | - | - | - | - | - | - |
| Loyers d'amodiation et/ou rente mensuelle | 6 087 458 | 7 145 972 | (1 058 514) | 1 170 000 | - | 1 170 000 | 7 257 458 | 7 145 972 | 111 486 |
| Pas-de-porte versés aux entreprises publiques/Bonus de signature ou de transfert | 29 007 500 | 20 336 862 | 8 670 638 | 5 849 362 | 14 499 888 | (8 650 526) | 34 856 862 | 34 836 750 | 20 112 |
| Royalties payées aux entreprises minières publiques. | 49 712 840 | 30 375 489 | 19 337 351 | 2 752 645 | 21 948 290 | (19 195 645) | 52 465 485 | 52 323 779 | 141 706 |
| prestations de services | 579 613 | 296 001 | 283 612 | 72 964 | 316 673 | (243 709) | 652 577 | 612 674 | 39 903 |
| Frais d'option/Frais de renonciation au droit de préemption | 74 500 | - | 74 500 | - | - | - | 74 500 | - | 74 500 |
| Fonds versés à la GCM pour la vente des scories | 12 348 013 | 9 848 013 | 2 500 000 | - | 2 500 000 | (2 500 000) | 12 348 013 | 12 348 013 | - |
| Paiement contractuel sur seuil de production atteint (500000TCU) | 5 000 000 | 5 000 000 | - | - | - | - | 5 000 000 | 5 000 000 | - |
| Frais de consultance | 15 682 912 | 15 682 912 | - | - | - | - | 15 682 912 | 15 682 912 | - |
| Remboursement de Prestations | - | 2 796 435 | (2 796 435) | 2 796 435 | - | 2 796 435 | 2 796 435 | 2 796 435 | - |
| Avance contractuel | 200 000 | 30 000 | 170 000 | - | 200 000 | (200 000) | 200 000 | 230 000 | (30 000) |
| DRKAT | 123 087 424 | 130 236 793 | (7 149 369) | 6 746 777 | (598 271) | 7 345 048 | 129 834 201 | 129 638 522 | 195 679 |
| Taxe voiries et drainage | 83 031 076 | 97 244 403 | (14 213 327) | 2 734 213 | (11 157 264) | 13 891 477 | 85 765 289 | 86 087 139 | (321 850) |
| Taxe concentrés | 39 537 940 | 32 698 806 | 6 839 134 | 3 951 368 | 10 532 436 | (6 581 068) | 43 489 308 | 43 231 242 | 258 066 |
| Impôt sur la superficie des concessions minières et des hydrocarbures. | 518 408 | 293 584 | 224 824 | 61 196 | 26 557 | 34 639 | 579 604 | 320 141 | 259 463 |
| Min ECN-T | 65 218 | - | 65 218 | - | - | - | 65 218 | - | 65 218 |
| Suivi de l'exécution du PAR, PGE et Audit Environnemental | 65 218 | - | 65 218 | - | - | - | 65 218 | - | 65 218 |
| Autres | 5 148 669 | - | - | (1 231 541) | - | - | 3 917 128 | - | - |
| Autres flux de paiements significatifs | 5 148 669 | - | - | (1 231 541) | - | - | 3 917 128 | - | - |
| Paiements sociaux | 42 921 445 | - | 42 921 445 | - | - | - | - | - | - |
| Paiements sociaux obligatoires | 17 507 424 | - | 17 507 424 | - | - | - | - | - | - |
| Paiements sociaux volontaires | 25 414 021 | - | 25 414 021 | - | - | - | - | - | - |
| Total des paiements | 1 106 745 622 | 1 271 456 824 | (164 711 202) | 219 136 986 | 63 186 389 | 155 950 597 | 1 325 882 608 | 1 334 643 213 | (8 760 605) |

5.2.3. Ajustements des déclarations

a. Pour les sociétés extractives

Les ajustements opérés sur les déclarations des sociétés extractives se résument comme suit :

| Ajustements sur les déclarations des Sociétés Extractives | USD |
|---|--------------------|
| Taxes payées non reportées (a) | 188 549 927 |
| Taxes incorrectement reportées (b) | 37 633 299 |
| Taxes payées hors période de réconciliation (c) | (3 945 557) |
| Taxes doublement reportées (d) | (2 967 695) |
| Taxes hors périmètre de réconciliation (e) | (132 988) |
| Total | 219 136 986 |

- (a) Il s'agit des flux de paiements effectués par les sociétés minières, mais, qui ont été omis dans leurs déclarations. Ces flux, initialement déclarés par les Régies financières, ont fait l'objet d'une communication aux entreprises extractives concernées qui ont pu les confirmer. Ces ajustements se détaillent par société et par taxe comme suit:

| Sociétés | Total (En USD) | DTI (Total Quittance) | (IBP) / (ISF) | Autres |
|----------------------------------|--------------------|--------------------------|------------------|-------------------|
| SOCIETE KAMOTO COOPER COMPANY | 82 879 355 | 81 123 644 | - | 1 755 711 |
| KIBALI GOLDMINES SPRL | 34 356 731 | 33 602 200 | - | 754 531 |
| BOSS MINING SPRL | 27 692 566 | 27 469 429 | - | 223 137 |
| SOCIETE D'EXPLOITATION DE KIPOYI | 13 392 888 | 66 131 | 7 357 588 | 5 969 169 |
| TENKE FUNGURUME MINING | 4 827 625 | 2 259 436 | - | 2 568 189 |
| KIPUSHI CORPORATION | 2 991 709 | - | 143 | 2 991 566 |
| LA MINIERE DE KASOMBO | 2 968 216 | 2 632 425 | 2 718 | 333 073 |
| LA MINIERE DE KALUBWE MYUNGA | 2 938 715 | - | - | 2 938 715 |
| Autres sociétés | 16 502 122 | 2 921 438 | 361 565 | 13 219 119 |
| Total des ajustements | 188 549 927 | 150 074 703 | 7 722 014 | 30 753 210 |

- (b) Il s'agit des flux de paiements effectués par les sociétés minières, mais, qui ont été incorrectement reportés dans leurs déclarations. Ces flux ont fait l'objet d'une communication aux entreprises extractives concernées et ont été corrigés sur la base des pièces justificatives communiquées par les Régies financières ou suite aux confirmations des sociétés. Ces ajustements se détaillent par société et par taxe comme suit:

| Sociétés | Total (En USD) | DTI (Total Quittance) | DTE (Total Quittance) | (IPR) / (IER) | Autres |
|------------------------------|-------------------|--------------------------|--------------------------|------------------|--------------------|
| KCC | 17 582 546 | 17 644 338 | (61 792) | - | - |
| CHEMAF | 8 644 847 | 8 644 847 | - | - | - |
| TFM | 8 006 709 | 8 046 896 | (40 187) | - | - |
| COMILU | 3 968 135 | 3 968 135 | - | - | - |
| SOCIETE MINIERE DU KATANGA | 3 625 483 | 3 625 483 | - | - | - |
| BOSS MINING SPRL | (2 183 385) | (1 491 362) | (182 655) | (401 161) | (108 207) |
| Autres sociétés | (2 011 036) | (18 587) | (1 065 961) | 102 924 | (1 029 412) |
| Total des ajustements | 37 633 299 | 40 419 750 | (1 350 595) | (298 237) | (1 137 619) |

La quasi-totalité des corrections opérées au niveau de la rubrique « Droits et Taxes à l'Importations (DTI) » ont porté sur l'ajustement des montants déclarés par les sociétés au titre de cette taxe. En effet, la conciliation de ces taxes à l'importation a été effectuée sur la base de la totale quittance alors que les sociétés n'ont déclaré que la taxe DTI.

- (c) Il s'agit essentiellement des flux de paiement reportés par les sociétés, mais, qui se rattachent à des périodes exclues du périmètre de conciliation. Ces ajustements se détaillent comme suit :

| Sociétés | Total (En USD) | AMR A | (IBP) / (ISF) | (IPR) / (IER) | Autres |
|------------------------------|--------------------|--------------------|--------------------|------------------|------------------|
| CHEMICAL OF AFRICA | (1 500 000) | (1 500 000) | - | - | - |
| LA MINIERE DE KALUBWE MYUNGA | (1 144 247) | - | (1 136 922) | (7 325) | - |
| KIBALI GOLDMINES SPRL | (333 588) | - | - | (333 588) | - |
| Autres | (967 722) | (88 071) | (288 031) | (110 880) | (480 740) |
| Total des ajustements | (3 945 557) | (1 588 071) | (1 424 953) | (451 793) | (480 740) |

- (d) Il s'agit principalement des flux de paiements reportés doublement par les sociétés JMT MINING, MMG KINSEVERE SPRL (Ex. AMCK MINING SPRL) et SOCIETE D'EXPLOITATION DE KIPOYI respectivement de 1 173 324 USD, 970 515 USD et 480 873 USD.

b. Pour les Régies financières

Les ajustements opérés sur les déclarations des Régies financières se résument comme suit :

| Ajustements sur les déclarations de l'Etat | USD |
|--|-------------------|
| Taxes perçues non reportées (a) | 72 141 540 |
| Taxes hors périmètre de réconciliation (b) | (11 074 188) |
| Taxes incorrectement reportées (c) | 2 058 829 |
| Autres | 60 208 |
| Total | 63 186 389 |

- (a) Il s'agit des flux de paiements effectués par les sociétés minières mais qui ont été omis dans les déclarations des Régies financières. Ces flux ont été ajustés sur la base des pièces justificatives communiquées par les sociétés minières ou la confirmation des Régies financières. Ces ajustements se détaillent comme suit :

| Sociétés | Total (En USD) | Pas-de- porte versés aux EPE | Royalties versés aux EPE | AMR A | AMR B | (IPR) / (IER) | Autres |
|--------------|-------------------|---------------------------------------|--------------------------------|-------------------|------------------|------------------|-------------------|
| KCC | 44 408 364 | 15 000 000 | 21 841 086 | 4 216 328 | 2 851 159 | - | 499 791 |
| MUMI | 5 807 575 | - | - | 4 979 692 | - | 827 883 | - |
| MMG | 4 570 687 | - | - | 2 950 562 | 665 074 | 619 506 | 335 545 |
| KIBALI | 3 134 969 | - | - | - | - | 268 226 | 2 866 743 |
| GTL | 2 519 225 | - | - | - | - | - | 2 519 225 |
| SEK | 1 241 428 | - | - | - | - | - | 1 241 428 |
| AMC | 1 223 879 | - | - | - | 588 063 | 284 682 | 351 134 |
| MIZAKO | 1 115 747 | - | - | - | - | 143 917 | 971 830 |
| Autres | 8 119 666 | - | 108 895 | 1 405 511 | 347 953 | 1 848 523 | 4 408 784 |
| Total | 72 141 540 | 15 000 000 | 21 949 981 | 13 552 093 | 4 452 249 | 3 992 737 | 13 194 480 |

- (b) Il s'agit des flux de paiement reportés par les Régies financières, mais, qui se rattachent à des taxes exclues du périmètre de conciliation. Ces ajustements sont principalement les suivants :

| Sociétés | Total | (IPR) / (IER) | DTI (Total Quittance) | Pas-de-porte versés aux EPE | Autres |
|------------------------------|---------------------|--------------------|--------------------------|--------------------------------|-----------------|
| EGMF (*) | (7 742 124) | (2 139 100) | (5 602 061) | - | (963) |
| COMMUS | (3 003 816) | (3 816)- | - | (3 000 000) | - |
| Autres | (328 248) | (286 894) | - | - | (41 354) |
| Total des ajustements | (11 074 188) | (2 429 810) | (5 602 061) | (3 000 000) | (42 317) |

(*) Il s'agit des recettes déclarées par les Régies financières au titre des taxes perçues de la société ENTREPRISE GENERALE MALTA FOREST. En effet, cette société exerce une activité multisectorielle, raison pour laquelle nous n'avons retenu que les taxes liées au secteur extractif, notamment « les droits superficiaires annuels par carré ».

(c) Il s'agit des flux de paiements effectués par les Régies financières, mais, qui ont été incorrectement reportés dans leurs déclarations. Ces flux ont fait l'objet d'une communication aux Régies financières concernées et ont été corrigés sur la base des pièces justificatives communiquées par les sociétés ou suite aux confirmations des Régies financières. Ces ajustements se détaillent par société et par taxe comme suit :

| Sociétés | Total (En USD) | Pas-de- porte versés aux EPE | (IPR) / (IER) | RM | Autres |
|---|-------------------|---------------------------------------|------------------|------------------|------------------|
| BOSS MINING SPRL | (1 053 701) | - | (910 307) | (143 394) | - |
| RUASHI MINING | 948 043 | - | 1 153 618 | (205 575) | - |
| MMG KINSEVERE SPRL (Ex. AMCK MINING SPRL) | (574 916) | - | (574 916) | - | - |
| MANONO MINERALS | 2 699 888 | 2 499 888 | - | - | 200 000 |
| COMPAGNIE MINIERE DE LUISHA | (228 698) | - | (228 698) | - | - |
| Autres | 268 213 | - | 949 548 | (25 643) | (655 692) |
| Total des ajustements | 2 058 829 | 2 499 888 | 389 245 | (374 612) | (455 692) |

5.2.4. Ecarts définitifs non réconciliés

Suite aux ajustements opérés, les écarts résiduels non réconciliés sur les flux de paiements s'élevant à (8 760 605) USD se détaillent comme suit :

| Description | Total paiements (USD) |
|--|-----------------------|
| Taxes reportées par la société non confirmées par l'Etat (a) | 6 531 782 |
| Taxes reportées par l'Etat non confirmées par la société (b) | (5 713 396) |
| Montants non déclarés par la société (c) | (5 432 155) |
| Taxes non reportées par la société (d) | (5 055 414) |
| FD non soumis par la Société (e) | (4 488 753) |
| Montants non déclarés par l'Etat (f) | 3 309 397 |
| Taxes non reportées par l'Etat (g) | 2 168 338 |
| Taxes reportées par la société non confirmées par l'EPE (h) | 111 486 |
| Autres | (191 890) |
| Total | (8 760 605) |

(a) Il s'agit des taxes reportées par les sociétés minières et non confirmées par les Régies financières. Ces taxes sont détaillées comme suit :

| Sociétés | Total (En USD) | Pas-de-porte versés à l'Etat | DTI | IPR/IER | TVD | Autres |
|--------------|------------------|------------------------------|----------------|----------------|----------------|----------------|
| SACIM (*) | 4 246 982 | 4 200 000 | - | - | - | 46 982 |
| CNMC | 821 659 | - | 821 659 | - | - | - |
| GECAMINES | 639 632 | - | - | 639 632 | - | - |
| SEK | 476 805 | - | - | - | 403 600 | 73 205 |
| Autres | 346 704 | - | 12 921 | 6 765 | 19 035 | 307 983 |
| Total | 6 531 782 | 4 200 000 | 834 580 | 646 397 | 422 635 | 428 170 |

(*) Cet écart résiduel de 4 200 000 USD constitue un encaissement déclaré par la DGRAD en tant que « Vente d'actions et parts sociales de l'Etat » mais déclaré par la SACIM en tant que « Pas-de-porte versés à l'Etat ». Cet écart n'a pas été confirmé par l'une ou l'autre des parties.

(b) Il s'agit des taxes déclarées par l'Etat non confirmées par les sociétés. Ces taxes sont détaillées comme suit :

| Sociétés | Total (En USD) | DTI | DS annuels par carré | Ventes Actions et Parts Sociales de l'Etat | TVD | Autres |
|--------------------------|--------------------|------------------|----------------------|--|------------------|------------------|
| SACIM (*) | (4 200 000) | - | - | (4 200 000) | - | - |
| GECAMINES | (472 416) | (37 397) | (414 230) | - | - | (20 789) |
| TFM | (198 046) | - | - | - | (198 046) | - |
| CHEMAF | (157 084) | (135 076) | - | - | (15 000) | (7 008) |
| Autres | (685 850) | (32 766) | (11 164) | - | (170 493) | (471 427) |
| Différence totale | (5 713 396) | (205 239) | (425 394) | (4 200 000) | (383 539) | (499 224) |

(*) Cet écart résiduel de 4 200 000 USD constitue un encaissement déclaré par la DGRAD en tant que « Vente d'actions et parts sociales de l'Etat » mais déclaré par la SACIM en tant que « Pas-de-porte versés à l'Etat ». Cet écart n'a pas été confirmé par l'une ou l'autre des parties.

(c) Il s'agit des taxes reportées par les Régies financières et non déclarées en totalité par les sociétés. Les montants non déclarés par les sociétés et non supportés par des pièces justificatives sont détaillés comme suit :

| Sociétés | Total (En USD) | DTI (Total Quittance) | IPR/IER | Autres |
|-------------------------------|--------------------|--------------------------|--------------------|------------------|
| SOCIETE NAMOYA MINING S.A.R.L | (2 360 908) | - | (2 360 908) | - |
| COMIDE | (720 993) | (720 993) | - | - |
| SMC | (659 355) | (659 355) | - | - |
| KICC | (504 454) | (504 454) | - | - |
| Autres | (1 186 445) | (781 803) | (256 050) | (148 592) |
| Total | (5 432 155) | (2 666 605) | (2 616 958) | (148 592) |

(d) Il s'agit des taxes reportées par les Régies financières et non reportées par les sociétés minières. Ces taxes sont détaillées comme suit :

| Sociétés | Total (En USD) | DTI (Total Quittance) | DTE (Total Quittance) | Autres |
|-------------------------|--------------------|--------------------------|--------------------------|--------------------|
| AGK | (1 618 589) | (1 617 440) | (1 149) | - |
| TWANGIZA MINING S.A.R.L | (893 495) | (893 495) | - | - |
| MKM | (888 493) | - | (883 969) | (4 524) |
| M.J.M SPRL | (432 006) | - | (39 903) | (392 103) |
| Autres | (1 222 831) | (73 459) | (684) | (1 148 688) |
| Total | (5 055 414) | (2 584 394) | (925 705) | (1 545 315) |

(e) Il s'agit des flux de paiement déclarés par le gouvernement pour les sociétés qui n'ont pas soumis de formulaires de déclaration. Ces paiements sont détaillés par régie financière et taxe comme suit :

| Taxes | Total (En USD) |
|--|--------------------|
| DGI | (1 328 135) |
| Avis de Mise en Recouvrement (AMR A) | (249 954) |
| Avis de Mise en Recouvrement (AMR B) | (187 693) |
| Impôt sur les bénéfices et profits (IBP) | (38 605) |
| Impôt spécial forfaitaire (ISF) | (83) |
| Précompte BIC (PBIC) | (83) |
| Impôt Professionnel sur les Rémunérations (IPR) / Impôt Exceptionnel sur la Rémunération des Expatriés (IER) | (851 800) |
| DGDA | (2 410 729) |
| Droits et taxes à l'importation (Total Quittance) | (2 406 053) |
| Pénalités et amendes transactionnelles pour le Trésor | (4 676) |
| DGRAD | (568 098) |
| Droits superficiaires annuels par carré | (197 029) |
| Redevances minières (RM) | (371 069) |
| DRKAT | (181 791) |
| Taxe voiries et drainage | (181 700) |
| Impôt sur la superficie des concessions minières et des hydrocarbures. | (91) |
| Total | (4 488 753) |

(f) Il s'agit des taxes reportées par les sociétés et non déclarées en totalité par les Régies financières. Les montants non déclarés par les Régies financières et non supportés par des pièces justificatives sont détaillés comme suit :

| Sociétés | Total (En USD) | DTE (Total Quittance) | IPR/IER | DTI (Total Quittance) | Taxe concentrés | Pénalités DGDA | Autres |
|----------------------------|-------------------|-----------------------------|------------------|--------------------------|--------------------|-------------------|----------------|
| SOCIETE TWANGIZA MINING | 842 491 | - | 842 491 | - | - | - | - |
| GROUPE BAZANO SPRL | 338 650 | - | - | 338 650 | - | - | - |
| CDM | 336 274 | - | - | - | - | 201 764 | 134 510 |
| TFM | 309 680 | - | - | - | 309 680 | - | - |
| SOCIETE MINIERE DU KATANGA | 274 449 | 95 942 | 124 035 | - | - | - | 54 472 |
| Autres | 1 207 853 | - | 232 869 | 113 541 | 53 700 | - | 807 743 |
| Total | 3 309 397 | 95 942 | 1 199 395 | 452 191 | 363 380 | 201 764 | 996 725 |

(g) Il s'agit des taxes reportées par les sociétés minières et non reportées par les Régies financières. Ces taxes sont détaillées comme suit :

| Sociétés | Total (En USD) | IPR/IER | Pénalités pour le Trésor | Pénalités pour la DGDA | Impôt sur la superficie des concessions | Autres |
|-------------------------------|-------------------|----------------|--------------------------------|------------------------------|---|----------------|
| SOCIETE NAMOYA MINING S.A.R.L | 1 371 434 | - | - | 1 371 434 | - | - |
| SMC | 331 454 | - | - | - | 284 068 | 47 386 |
| KGL SOMITURI | 189 722 | 183 578 | - | - | - | 6 144 |
| TENKE FUNGURUME MINING | 108 739 | - | 108 739 | - | - | - |
| Autres | 166 989 | - | - | - | 3 398 | 163 591 |
| Total | 2 168 338 | 183 578 | 108 739 | 1 371 434 | 287 466 | 217 121 |

(h) Il s'agit des « Loyers d'amodiation et/ou rente mensuelle » déclarés par les sociétés BOSS (53 037 USD) et LONG FEI (61 959 USD) et non confirmés respectivement par GECAMINES et SOKIMO.

5.2.5. Conciliation des EPE minières

Nous présentons ci-dessous le résultat détaillé des travaux de conciliation ainsi que les écarts relevés entre les montants payés par les sociétés extractives et les montants reçus par les différentes EPE:

| EPE | Déclarations initialement reçues | | | Ajustements | | | Montants après ajustements | | |
|----------------------------|----------------------------------|-------------------|-------------------|-------------------|-------------------|---------------------|----------------------------|--------------------|----------------|
| | Sociétés | EPE | Différence | Sociétés | EPE | Différence | Sociétés | EPE | Différence |
| | GECAMINES | 109 675 336 | 84 264 707 | 25 410 629 | 11 589 120 | 36 766 654 | (25 177 534) | 121 264 456 | 121 031 361 |
| SOKIMO | 3 699 500 | 3 975 000 | (275 500) | 350 000 | - | 350 000 | 4 049 500 | 3 975 000 | 74 500 |
| SODIMICO | 2 598 000 | 3 241 977 | (643 977) | 702 286 | (1 691) | 703 977 | 3 300 286 | 3 240 286 | 60 000 |
| COMNIERE | 2 700 000 | 30 000 | 2 670 000 | - | 2 699 888 | (2 699 888) | 2 700 000 | 2 729 888 | (29 888) |
| SCMK-Mn | 20 000 | - | 20 000 | - | - | - | 20 000 | - | 20 000 |
| Total des paiements | 118 692 836 | 91 511 684 | 27 181 152 | 12 641 406 | 39 464 851 | (26 823 445) | 131 334 242 | 130 976 535 | 357 707 |

En USD

a. GECAMINES

| Sociétés | Taxes | Déclarations initialement reçues | | | Ajustements | | | Montants après ajustements | | |
|----------|--|----------------------------------|-----------|-------------|-------------|-----------|-------------|----------------------------|------------|------------|
| | | Sociétés | EPE | Différence | Sociétés | EPE | Différence | Sociétés | EPE | Différence |
| BOSS | prestations de services | 77 513 | 77 513 | - | - | - | - | 77 513 | 77 513 | - |
| | Loyers d'amodiation et/ou rente mensuelle | 602 000 | 550 514 | 51 486 | - | - | - | 602 000 | 550 514 | 51 486 |
| | Royalties payées aux entreprises minières publiques. | 7 851 276 | 7 851 276 | - | - | - | - | 7 851 276 | 7 851 276 | - |
| FRONTIER | prestations de services | - | 41 760 | (41 760) | 41 760 | - | 41 760 | 41 760 | 41 760 | - |
| GTL | Fonds versés à la GCM pour la vente des scories | 12 348 013 | 9 848 013 | 2 500 000 | - | 2 500 000 | (2 500 000) | 12 348 013 | 12 348 013 | - |
| KICO | prestations de services | - | 25 039 | (25 039) | 25 039 | - | 25 039 | 25 039 | 25 039 | - |
| | Remboursement de Prestations | - | 2 796 435 | (2 796 435) | 2 796 435 | - | 2 796 435 | 2 796 435 | 2 796 435 | - |
| KIMIN | Royalties payées aux entreprises minières publiques. | 300 063 | 158 357 | 141 706 | - | - | - | 300 063 | 158 357 | 141 706 |
| MKM | Pas-de-porte versés aux entreprises publiques/Bonus de signature ou de transfert | - | 2 000 000 | (2 000 000) | 2 000 000 | - | 2 000 000 | 2 000 000 | 2 000 000 | - |
| | Royalties payées aux entreprises minières publiques. | 1 759 828 | 2 000 000 | (240 172) | 240 172 | - | 240 172 | 2 000 000 | 2 000 000 | - |
| MIKAS | prestations de services | - | 1 740 | (1 740) | 1 740 | - | 1 740 | 1 740 | 1 740 | - |
| | Royalties payées aux entreprises minières publiques. | - | 141 706 | (141 706) | 250 601 | 108 895 | 141 706 | 250 601 | 250 601 | - |
| MMR | Royalties payées aux entreprises minières publiques. | - | 100 000 | (100 000) | 100 000 | - | 100 000 | 100 000 | 100 000 | - |

En USD

| Sociétés | Taxes | Déclarations initialement reçues | | | Ajustements | | | Montants après ajustements | | |
|---------------|--|----------------------------------|-------------------|-------------------|-------------------|-------------------|---------------------|----------------------------|--------------------|----------------|
| | | Sociétés | EPE | Différence | Sociétés | EPE | Différence | Sociétés | EPE | Différence |
| AMCK | Loyers d'amodiation et/ou rente mensuelle | 1 260 458 | 1 420 458 | (160 000) | 160 000 | - | 160 000 | 1 420 458 | 1 420 458 | - |
| RUMI | prestations de services | - | 4 425 | (4 425) | 4 425 | - | 4 425 | 4 425 | 4 425 | - |
| | Royalties payées aux entreprises minières publiques. | 13 555 972 | 13 555 972 | - | - | - | - | 13 555 972 | 13 555 972 | - |
| SMC | Pas-de-porte versés aux entreprises publiques/Bonus de signature ou de transfert | 2 337 500 | 2 337 500 | - | - | - | - | 2 337 500 | 2 337 500 | - |
| | Royalties payées aux entreprises minières publiques. | 2 556 615 | 2 556 615 | - | - | - | - | 2 556 615 | 2 556 615 | - |
| SEK | Pas-de-porte versés aux entreprises publiques/Bonus de signature ou de transfert | 9 000 000 | 12 849 362 | (3 849 362) | 3 849 362 | - | 3 849 362 | 12 849 362 | 12 849 362 | - |
| | Royalties payées aux entreprises minières publiques. | - | 2 119 586 | (2 119 586) | 2 119 586 | - | 2 119 586 | 2 119 586 | 2 119 586 | - |
| KCC | Pas-de-porte versés aux entreprises publiques/Bonus de signature ou de transfert | 15 000 000 | - | 15 000 000 | - | 15 000 000 | (15 000 000) | 15 000 000 | 15 000 000 | - |
| | prestations de services | 39 903 | - | 39 903 | - | - | - | 39 903 | - | 39 903 |
| | Royalties payées aux entreprises minières publiques. | 21 841 086 | - | 21 841 086 | - | 21 841 086 | (21 841 086) | 21 841 086 | 21 841 086 | - |
| COMMUS | Pas-de-porte versés aux entreprises publiques/Bonus de signature ou de transfert | - | 3 000 000 | (3 000 000) | - | (3 000 000) | 3 000 000 | - | - | - |
| TFM | Frais de consultance | 15 682 912 | 15 682 912 | - | - | - | - | 15 682 912 | 15 682 912 | - |
| | Païement contractuel sur seuil de production atteint (500000TCU) | 5 000 000 | 5 000 000 | - | - | - | - | 5 000 000 | 5 000 000 | - |
| | prestations de services | 462 197 | 145 524 | 316 673 | - | 316 673 | (316 673) | 462 197 | 462 197 | - |
| Total | | 109 675 336 | 84 264 707 | 25 410 629 | 11 589 120 | 36 766 654 | (25 177 534) | 121 264 456 | 121 031 361 | 233 095 |

b. SOKIMO

| | | En USD | | | | | | | | |
|------------------|---|----------------------------------|------------------|------------------|----------------|----------|----------------|----------------------------|------------------|---------------|
| Sociétés | Taxes | Déclarations initialement reçues | | | Ajustements | | | Montants après ajustements | | |
| | | Sociétés | EPE | Ecart | Sociétés | EPE | Ecart | Sociétés | EPE | Ecart |
| KIBALI | Loyers d'amodiation et/ou rente mensuelle | 2 800 000 | 3 150 000 | (350 000) | 350 000 | - | 350 000 | 3 150 000 | 3 150 000 | - |
| BK MINING | Frais d'option/Frais de renonciation au droit de préemption | 74 500 | - | 74 500 | - | - | - | 74 500 | - | 74 500 |
| SMB | Loyers d'amodiation et/ou rente mensuelle | 825 000 | 825 000 | - | - | - | - | 825 000 | 825 000 | - |
| Total | | 3 699 500 | 3 975 000 | (275 500) | 350 000 | - | 350 000 | 4 049 500 | 3 975 000 | 74 500 |

c. SODIMICO

| | | En USD | | | | | | | | |
|--------------|--|----------------------------------|------------------|------------------|----------------|----------------|----------------|----------------------------|------------------|---------------|
| Sociétés | Taxes | Déclarations initialement reçues | | | Ajustements | | | Montants après ajustements | | |
| | | Sociétés | EPE | Ecart | Sociétés | EPE | Ecart | Sociétés | EPE | Ecart |
| KICC | Royalties payées aux entreprises minières publiques. | 1 188 000 | 1 189 691 | (1 691) | - | (1 691) | 1 691 | 1 188 000 | 1 188 000 | - |
| LONG FEI | Loyers d'amodiation et/ou rente mensuelle | 600 000 | 540 000 | 60 000 | - | - | - | 600 000 | 540 000 | 60 000 |
| | Royalties payées aux entreprises minières publiques. | - | 42 286 | (42 286) | 42 286 | - | 42 286 | 42 286 | 42 286 | - |
| SODIMIKA | Pas-de-porte versés aux entreprises publiques/Bonus de signature ou de transfert | 150 000 | 150 000 | - | - | - | - | 150 000 | 150 000 | - |
| | Royalties payées aux entreprises minières publiques. | 660 000 | 660 000 | - | - | - | - | 660 000 | 660 000 | - |
| MIZAKO | Loyers d'amodiation et/ou rente mensuelle | - | 660 000 | (660 000) | 660 000 | - | 660 000 | 660 000 | 660 000 | - |
| Total | | 2 598 000 | 3 241 977 | (643 977) | 702 286 | (1 691) | 703 977 | 3 300 286 | 3 240 286 | 60 000 |

d. COMNIERE

| | | En USD | | | | | | | | |
|--------------|--|----------------------------------|---------------|------------------|-------------|------------------|--------------------|----------------------------|------------------|-----------------|
| Sociétés | Taxes | Déclarations initialement reçues | | | Ajustements | | | Montants après ajustements | | |
| | | Sociétés | EPE | Ecart | Sociétés | EPE | Ecart | Sociétés | EPE | Ecart |
| MANOMIN | Avance contractuel | 200 000 | - | 200 000 | - | 200 000 | (200 000) | 200 000 | 200 000 | - |
| | Pas-de-porte versés aux entreprises publiques/Bonus de signature ou de transfert | 2 500 000 | - | 2 500 000 | - | 2 499 888 | (2 499 888) | 2 500 000 | 2 499 888 | 112 |
| SEGMAL | Avance contractuel | - | 30 000 | (30 000) | - | - | - | - | 30 000 | (30 000) |
| Total | | 2 700 000 | 30 000 | 2 670 000 | - | 2 699 888 | (2 699 888) | 2 700 000 | 2 729 888 | (29 888) |

e. SCMK-Mn

| | | En USD | | | | | | | | |
|--------------|--|----------------------------------|----------|---------------|-------------|----------|----------|----------------------------|----------|---------------|
| Sociétés | Taxes | Déclarations initialement reçues | | | Ajustements | | | Montants après ajustements | | |
| | | Sociétés | EPE | Ecart | Sociétés | EPE | Ecart | Sociétés | EPE | Ecart |
| ORAMA | Pas-de-porte versés aux entreprises publiques/Bonus de signature ou de transfert | 20 000 | - | 20 000 | - | - | - | 20 000 | - | 20 000 |
| Total | | 20 000 | - | 20 000 | - | - | - | 20 000 | - | 20 000 |

5.3. Données sur la production et les exportations du secteur extractif

5.3.1. Secteur des Hydrocarbures

a) Production

Nous avons procédé à la conciliation des données sur les volumes de production déclarées par les sociétés pétrolières en exploitation et celles déclarées par le SG des Hydrocarbures. Nous présentons dans le tableau ci-dessous les résultats de ces travaux de rapprochement :

| Sociétés | Produits | Unité | Production en Quantité | | |
|--------------|----------------|-------------|------------------------|------------------|--------------|
| | | | Sociétés | Etat | Ecart |
| ODS | COCO (API 30°) | Baril (bbl) | 875 852 | 875 852 | - |
| LIREX | COCO (API 30°) | Baril (bbl) | 1 546 019 | 1 546 019 | - |
| MIOC | COCO (API 30°) | Baril (bbl) | 2 471 367 | 2 471 367 | - |
| PERENCOREP | COCO (API 30°) | Baril (bbl) | 1 855 225 | 1 855 225 | - |
| TEIKOKU | COCO (API 30°) | Baril (bbl) | 1 595 515 | 1 595 879 | (364) |
| Total | | | 8 343 978 | 8 344 342 | (364) |

b) Exportation

Nous avons procédé à la conciliation des données sur les exportations déclarées par les sociétés pétrolières en exploitation et celles déclarées par le SG des Hydrocarbures.

Nous présentons dans le tableau ci-dessous un sommaire des différences relevées qui se rapportent aux exploitations on-shore (LIREX et PERENCOREP). En effet, pour ces exploitations, le SGH a envoyé les statistiques de production, cette dernière étant l'élément générateur valorisé au prix provisoires. Ces statistiques ont tenu lieu des statistiques des exportations.

| Sociétés | Produits | Exportation en Quantité (bbl) | | | Exportation en Valeur (USD) | | |
|--------------|----------------|-------------------------------|------------------|----------|-----------------------------|--------------------|-------------|
| | | Sociétés | Etat | Ecart | Sociétés | Etat | Ecart |
| ODS | COCO (API 30°) | 840 000 | 840 000 | - | 91 202 300 | 91 202 300 | - |
| LIREX | COCO (API 30°) | 1 460 000 | 1 460 000 | - | 159 028 690 | 160 738 079 | (1 709 389) |
| MIOC | COCO (API 30°) | 2 394 775 | 2 394 775 | - | 260 403 847 | 260 403 847 | - |
| PERENCOREP | COCO (API 30°) | 1 760 000 | 1 760 000 | - | 191 638 480 | 193 138 949 | (1 500 469) |
| TEIKOKU | COCO (API 30°) | 1 540 000 | 1 540 000 | - | 167 282 880 | 167 282 880 | - |
| Total | | 7 994 775 | 7 994 775 | - | 872 766 055 | 872 766 055 | - |

n/c : non communiqué

5.3.2. Secteur Minier

Nous avons relevé que certaines sociétés n'ont pas déclaré leurs données de production et d'exportation. Pour celles qui ont déclaré, nous avons noté des différences entre les données des exportations des sociétés et du Ministère des Mines.

Selon les explications fournies par ce dernier, la plus grande disparité entre les déclarations faites par les opérateurs miniers et le Ministère des Mines est due au fait que les opérateurs miniers ont déclaré à l'ITIE, de manière générale, les métaux contenus dans leurs produits aux périodes d'exportation effective desdites marchandises alors que le Ministère des Mines se fonde sur les différentes formes de commercialisation et les dates de déclaration faites par l'opérateur auprès de l'administration des Mines. Il y a donc un décalage entre le moment de déclaration d'exportations et celui d'exportations effectives.

En réalité ce sont des quantités équivalentes exprimées d'une part en métal vendable et d'autre part en métal contenu sous différentes formes de commercialisation (concentré simple, concentré mixte, alliage et sels). D'autres par contre, c'est juste un problème de nomenclature des produits miniers marchands.

Un sommaire des travaux de conciliation et des écarts entre les données d'exportation rapportées par les sociétés et celles déclarées par le Ministère des Mines est illustré au niveau de l'annexe 14 du présent rapport.

Les volumes de production ont été retenus dans le Référentiel ITIE à travers une déclaration unilatérale des entreprises extractives.

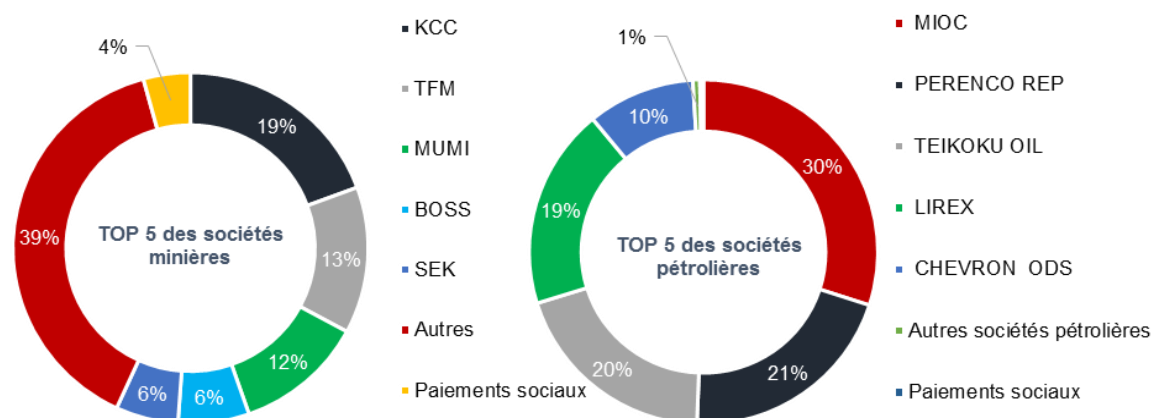
Le tableau contenant les données sur la production communiquées par les sociétés minières est présenté au niveau de l'Annexe 13 du présent rapport.

6. ANALYSE DES DONNEES ITIE

6.1. Revenus de l'Etat

6.1.1. Analyse des revenus par secteur et par société

Nous présentons dans les graphiques ci-dessous la répartition des revenus du secteur extractif de 2013 du secteur pétrolier et du secteur minier ainsi que le TOP 5 des sociétés pétrolières et minières. Pour cette présentation, nous avons adopté les paiements après ajustements par société, des flux reçus rapportés par les différentes régies financières.



Le tableau des revenus de l'année 2013 provenant des sociétés pétrolières se présente comme suit :

| Société pétrolière | Paiements perçus par l'Etat (USD) | % |
|---------------------------------|-----------------------------------|-------------|
| MIOC | 140 183 400 | 30% |
| PERENCO REP | 96 449 333 | 21% |
| TEIKOKU OIL | 91 676 705 | 20% |
| LIREX | 88 020 763 | 19% |
| CHEVRON ODS | 46 686 177 | 10% |
| TOTAL E&P RDC | 923 860 | 0% |
| OIL OF DR CONGO | 763 164 | 0% |
| SOCO RDC | 427 043 | 0% |
| ENI RD CONGO | 390 570 | 0% |
| ENERGULF | 269 890 | 0% |
| LA CONGOLAISE DES HYDROCARBURES | 181 326 | 0% |
| SURESTREAM RDC | 86 099 | 0% |
| Paiements sociaux | 1 545 299 | 0% |
| Total des paiements | 467 603 629 | 100% |

Le tableau des revenus de l'année 2013 provenant des sociétés minières se présente comme suit :

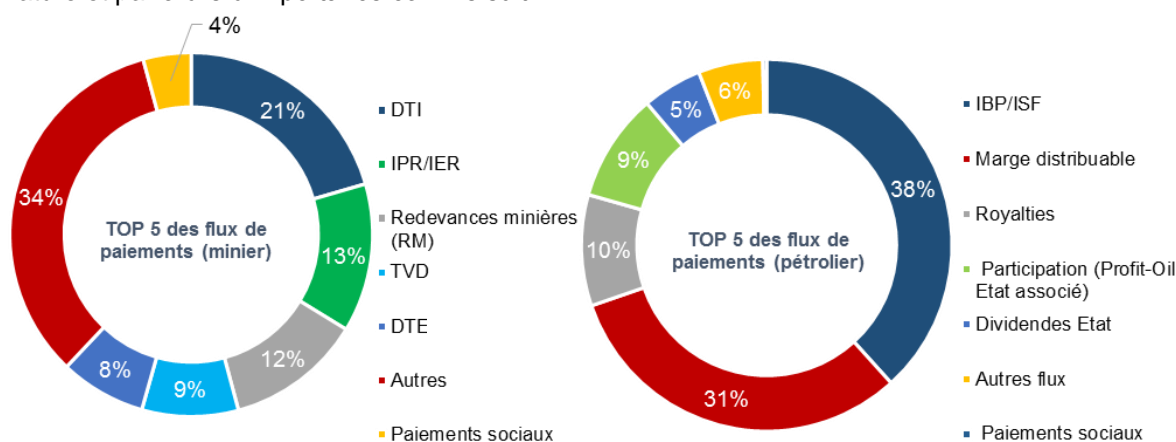
| Société minière | Paiements perçus par l'Etat (USD) | % |
|----------------------------------|-----------------------------------|-----|
| SOCIETE KAMOTO COOPER COMPANY | 194 139 371 | 19% |
| TENKE FUNGURUME MINING | 135 177 454 | 13% |
| MUTANDA MINING | 118 158 962 | 12% |
| BOSS MINING SPRL | 64 882 502 | 6% |
| SOCIETE D'EXPLOITATION DE KIPOYI | 57 095 951 | 6% |
| RUASHI MINING | 43 710 599 | 4% |

| Société minière | Paiements perçus par l'Etat (USD) | % |
|--|--------------------------------------|----|
| KIBALI GOLDMINES SPRL | 31 404 105 | 3% |
| MMG KINSEVERE SPRL (Ex. AMCK MINING SPRL) | 37 299 754 | 4% |
| FRONTIER SPRL | 30 096 381 | 3% |
| KANSUKI SPRL | 11 173 728 | 1% |
| CONGO DONGFANG INTERNATIONAL MINING | 19 373 962 | 2% |
| GROUPE BAZANO SPRL | 20 340 252 | 2% |
| CHEMICAL OF AFRICA | 14 455 537 | 1% |
| SHITURU MINING CORPORATION SPRL | 13 543 535 | 1% |
| GENERALE DES CARRIERES ET DES MINES | 15 588 765 | 2% |
| GROUPEMENT POUR LE TRAITEMENT DU TERRIL DE LUBUMBASHI | 15 555 999 | 2% |
| ANVIL MINING CONGO SARL | 11 265 946 | 1% |
| LA MINIERE DE KALUBWE MYUNGA | 8 720 790 | 1% |
| STE ANHUI CONGO d'INVEST.MIN/SACIM | 9 544 049 | 1% |
| SOCIETE MINIERE DU KATANGA | 4 384 881 | 0% |
| KIPUSHI CORPORATION | 5 825 568 | 1% |
| COMPAGNIE MINIERE DU SUD KATANGA | 6 763 016 | 1% |
| ASHANTI GOLDFIELDS KILO | 6 736 756 | 1% |
| CONGO INTERNATIONAL MINING CORPORATION SPRL | 3 992 370 | 0% |
| LA CONGOLAISE DES MINES ET DE DEVELOPPEMENT | 4 475 977 | 0% |
| SOCIETE NAMOYA MINING S.A.R.L | 5 569 155 | 1% |
| SOCIETE DE TRAITEMENT DU TERRIL DE LUBUMBASHI | 3 597 588 | 0% |
| AFRICAN MINERALS(BARBADOS) LTD | 4 540 524 | 0% |
| COMPAGNIE MINIERE DE LUISHA | 1 266 054 | 0% |
| HUACHIN METAL LEACH SPRL | 3 628 896 | 0% |
| KINSEDA COPPER COMPANY SARL(ex MINIERE DE MUSOSHI & KINSEDA) | 3 723 745 | 0% |
| RUBAMIN SPRL | 3 738 471 | 0% |
| SOCIETE TWANGIZA MINING S.A.R.L | 3 712 459 | 0% |
| METAL MINES SPRL | 3 092 469 | 0% |
| LA MINIERE DE KASOMBO | 1 540 779 | 0% |
| CNMC HUACHIN MABENDE MINING SPRL | 789 951 | 0% |
| MANONO MINERALS | 2 823 736 | 0% |
| CONGO LOYAL WILL MINING | 1 958 477 | 0% |
| MINING MINERAL RESSOURCE SPRL | 2 065 069 | 0% |
| SOCIETE MINIERE DE KABOLELA ET DE KIPESE | 1 899 514 | 0% |
| SOCIETE MINIERE DE MOKU BEVERENDI | 1 730 143 | 0% |
| GOLDEN AFRICAN RESOURCES SPRL | 1 204 893 | 0% |
| KAI PENG MINING | 561 751 | 0% |
| JMT MINING | 520 799 | 0% |
| FEZA MINING | 1 147 603 | 0% |
| SOCIETE MINIERE DE KILOMOTO | 1 407 413 | 0% |
| HUACHIN MINING SPRL | 640 865 | 0% |
| KISANFU MINING SPRL | 933 546 | 0% |
| SOCIETE DE DEVELOPPEMENT INDUSTRIEL ET MINIER DE KATANGA | 1 002 104 | 0% |
| LONG FEI MINING | 759 271 | 0% |
| Mwana africa Congo (MIZAKO) | 1 776 943 | 0% |
| SOCIETE D'EXPLORATION MINIERE DU HAUT KATANGA(ANMERCOSA) | 793 444 | 0% |
| CONGO JINJUN CHENG MINING COMPAGNY | 435 973 | 0% |
| BOLFAST COMPANY | 725 164 | 0% |
| SASE MINING SPRL | 651 833 | 0% |
| COTA MINING | 269 640 | 0% |
| PHELPS DODGE CONGO SPRL | 600 080 | 0% |
| SOCIETE DE DEVELOPPEMENT INDUSTRIEL ET MINIER DU CONGO | 579 344 | 0% |
| BANRO CONGO MINING | 564 324 | 0% |
| KASONTO LUPOTO MINES | 495 488 | 0% |

| Société minière | Paiements perçus par l'Etat (USD) | % |
|---|--------------------------------------|-------------|
| M.J.M SPRL | 494 597 | 0% |
| LONCOR RESOURCES CONGO SPRL | 418 310 | 0% |
| KATANGA METALS SPRL | 392 527 | 0% |
| KGL SOMITURI | 404 139 | 0% |
| GIRO GOLDFIELDS | 404 627 | 0% |
| SODIFOR SPRL | 393 283 | 0% |
| MAGMA MINERAL | 238 466 | 0% |
| RIO TINTO CONGO RDC SPRL | 325 639 | 0% |
| LA MINIERE DE LA LUKUGA | 288 231 | 0% |
| SOCIETE DE BEERS RDC EXPLORATION | 237 147 | 0% |
| LA CONGOLAISE D'EXPLOITATION MINIERE | 198 454 | 0% |
| COMPAGNIE MINIERE DE SAKANIA | 192 306 | 0% |
| SOCIETE KAMITUGA MINING S.A.R.L | 161 562 | 0% |
| SOCIETE LUGUSHWA MINING S.A.R.L | 161 100 | 0% |
| SOCIETE MINIERE DE DEZIWA ET ECAILLE C | 133 105 | 0% |
| SWANMINES SPRL | 117 434 | 0% |
| SOCIETE MINIERE DE KOLWEZI | 114 197 | 0% |
| COMPANY MINIERE DE DILALA | 84 161 | 0% |
| SOCIETE D'EXPLOITATION DES GISEMENTS DE MALEMBA NKULU SPRL | 98 497 | 0% |
| LA COMPAGNIE MINIERE DE MUSONOIE GLOBAL | 86 335 | 0% |
| EXPLOITATION ARTISANALE DU CONGO | 78 122 | 0% |
| BON GENIK.MINING | 74 530 | 0% |
| COMPAGNIE DE TRAITEMENT DES REJETS DE KINGAYAMBO | 73 723 | 0% |
| SOCIETE IMMOBILIERE DU CONGO | 38 447 | 0% |
| SOCIETE MATTADORE SPRL | 32 498 | 0% |
| TANGANYIKA MINING COMPANY SPRL | 31 410 | 0% |
| SOCIETE D'EXPLOITATION DE LA CASSITERITE AU KATANGA SPRL | 29 545 | 0% |
| STE MURUMBI MINERALS | 26 469 | 0% |
| COMIKA | 26 463 | 0% |
| SOCIETE MINIERE DE BAKWANGA | 13 573 | 0% |
| MINES D'OR DE KISENGE SPRL | 17 224 | 0% |
| ENTREPRISE MINIERE DE KISENGE MANGANESE | 16 485 | 0% |
| ENTREPRISE GENERALE MALTA FOREST | 16 217 | 0% |
| VOLCANO | 14 330 | 0% |
| SOCIETE AURIFERE DU KIVU ET DU MANIEMA (SAKIMA) | 11 742 | 0% |
| CHABARA SPRL | 4 018 | 0% |
| SINO CONGOLAISE DES MINES (SICOMINES) | 2 449 | 0% |
| MINERAL INVEST INTERNATIONAL CONGO (WANGA MINING) | 936 | 0% |
| Tantale et Niobum de Tanganyka | 0 | 0% |
| Horizon SPRL | 0 | 0% |
| Société minière de NYUNZU SPRL | 0 | 0% |
| ALSESY TRADING SPRL | 0 | 0% |
| COMPAGNIE MINERE DE TONDO | 0 | 0% |
| ORAMA | 0 | 0% |
| SOCIETE MINIERE DE MITWABA | 2 613 | 0% |
| Autres sociétés minières | 9 118 578 | 1% |
| Paiements sociaux | 42 921 445 | 4% |
| Total des paiements | 1 001 948 652 | 100% |

6.1.2. Analyse des revenus extractifs par flux de paiement

Les flux de revenus les plus significatifs en termes de recettes perçues par l'Etat sont classés par nature et par ordre d'importance comme suit:



Le tableau des revenus du secteur pétrolier de 2013 par flux de paiement se présente comme suit:

| Taxes | Paiements perçus par l'Etat (USD) | % |
|---|-----------------------------------|-------------|
| Impôt sur les bénéfices et profits (IBP) / Impôt spécial forfaitaire (ISF) | 179 021 155 | 38% |
| Marge distribuable (Profit-Oil Etat Puissance Publique) | 147 020 203 | 31% |
| Royalties pour les pétroliers | 45 205 229 | 10% |
| Participation (Profit-Oil Etat associé) | 44 106 061 | 9% |
| Dividendes versées à l'Etat | 24 328 422 | 5% |
| Dividendes versés aux entreprises publiques | 9 383 797 | 2% |
| Taxe de statistique (TS) | 5 724 676 | 1% |
| Impôt Professionnel sur les Rémunérations (IPR) | 4 295 338 | 1% |
| Avis de Mise en Recouvrement (AMR A) | 2 711 337 | 1% |
| Avis de Mise en Recouvrement (AMR B) | 1 294 725 | 0% |
| Frais de formation des cadres Congolais | 857 038 | 0% |
| Contribution à l'effort pour l'exploration de la Cuvette Centrale | 799 965 | 0% |
| Suivi de l'exécution du PAR, PGE et Audit Environnemental | 419 905 | 0% |
| Contribution aux droits payables à l'Association des Pays Africains Producteurs de Pétrole (APPA) | 249 945 | 0% |
| Banque de données | 199 865 | 0% |
| Frais de formation des cadres Congolais (EP) | 194 322 | 0% |
| Impôt Exceptionnel sur la Rémunération des Expatriés (IER) | 172 988 | 0% |
| Effort de contribution au budget de l'Etat | 48 414 | 0% |
| Droits superficiaires annuels par carré | 19 940 | 0% |
| Précompte BIC (PBIC) | 5 005 | 0% |
| Paiements sociaux | 1 545 299 | 0% |
| Total des paiements | 467 603 629 | 100% |

Le tableau des revenus du secteur minier de 2013 par flux de paiement se présente comme suit:

| Taxes | Paiements perçus par l'Etat (USD) | % |
|--|-----------------------------------|-----|
| Droits et taxes à l'importation | 205 492 222 | 21% |
| Impôt Professionnel sur les Rémunérations (IPR) / Impôt Exceptionnel sur la Rémunération des Expatriés (IER) | 132 315 229 | 13% |
| Redevances minières (RM) | 121 175 358 | 12% |
| Taxe voiries et drainage | 86 087 139 | 9% |
| Droits et taxes à l'exportation | 76 817 367 | 8% |
| Royalties payées aux entreprises minières publiques. | 52 323 779 | 5% |

| Taxes | Paiements perçus par l'Etat (USD) | % |
|--|-----------------------------------|-------------|
| Avis de Mise en Recouvrement (AMR A) | 50 478 005 | 5% |
| Impôt sur les bénéfices et profits (IBP) | 45 389 352 | 5% |
| Impôt spécial forfaitaire (ISF) | | |
| Taxe concentres | 43 231 242 | 4% |
| Pas-de-porte versés aux entreprises publiques/Bonus de signature ou de transfert | 34 836 750 | 3% |
| Droits superficiaires annuels par carré | 17 557 221 | 2% |
| Avis de Mise en Recouvrement (AMR B) | 16 317 257 | 2% |
| Frais de consultance | 15 682 912 | 2% |
| Fonds versés à la GCM pour la vente des scories | 12 348 013 | 1% |
| Loyers d'amodiation et/ou rente mensuelle | 7 145 972 | 1% |
| Impôt mobilier (IM) | 5 419 622 | 1% |
| Paiement contractuel sur seuil de production atteint (500000TCU) | 5 000 000 | 0% |
| Pas-de-porte versés à l'Etat | 4 675 000 | 0% |
| Pénalités versées au trésor | 4 443 018 | 0% |
| Ventes Actions et Parts Sociales de l'Etat | 4 200 000 | 0% |
| Remboursement de Prestations | 2 796 435 | 0% |
| Pénalités versées au DGRAD | 1 694 772 | 0% |
| Dividendes versées à l'Etat | 967 191 | 0% |
| Effort de contribution au budget de l'Etat | 821 786 | 0% |
| Autorisation d'exportation des minerais à l'état brut | 758 099 | 0% |
| prestations de services | 612 674 | 0% |
| Pénalités et amendes transactionnelles pour la DGDA | 600 146 | 0% |
| Impôt sur la superficie des concessions minières et des hydrocarbures. | 320 141 | 0% |
| Avance contractuel | 230 000 | 0% |
| Précompte BIC (PBIC) | 98 272 | 0% |
| Impôt sur le Chiffre d'affaires à l'intérieur (ICAI) | 63 130 | 0% |
| Redevances Administratives (RA) | 5 838 | 0% |
| Pénalités et amendes transactionnelles pour le Trésor | 4 676 | 0% |
| Vente de Licence | 11 | 0% |
| Suivi de l'exécution du PAR, PGE et Audit Environnemental | 0 | 0% |
| Royalties versés à l'Etat pour le Secteur Minier | 0 | 0% |
| Frais d'option/Frais de renonciation au droit de préemption | 0 | 0% |
| Dividendes versées aux entreprises publiques | 0 | 0% |
| Cession d'actifs | 0 | 0% |
| Flux des autres sociétés minières | 9 118 578 | 1% |
| Paiements sociaux | 42 921 445 | 4% |
| Total des paiements | 1 001 948 652 | 100% |

6.1.3. Analyse des revenus par Régie financière

Les recettes perçues par chaque administration retenue dans le périmètre de conciliation pour l'exercice 2013 se présentent comme suit :

| Entités perceptrices | Secteur Pétrolier | Secteur Minier | Total | En USD | |
|----------------------|--------------------|----------------------|----------------------|--------|-------------|
| | | | | | % |
| DGI | 187 500 548 | 252 060 161 | 439 560 709 | | 30% |
| DGRAD | 266 452 945 | 157 348 498 | 423 801 443 | | 29% |
| DGDA | 0 | 288 887 745 | 288 887 745 | | 20% |
| EPE | 9 578 119 | 130 976 535 | 140 554 654 | | 10% |
| DRKAT | 0 | 129 754 269 | 129 754 269 | | 9% |
| SGH | 2 106 813 | - | 2 106 813 | | 0% |
| MECNT | 419 905 | - | 419 905 | | 0% |
| Autres Bénéficiaires | 1 545 299 | 42 921 445 | 44 466 744 | | 3% |
| Total | 467 603 629 | 1 001 948 652 | 1 469 552 281 | | 100% |

Les paiements aux autres bénéficiaires constituent les paiements sociaux déclarés unilatéralement par les sociétés.

6.2. Paiements sociaux

Les paiements reportés par les sociétés pétrolières au titre des dépenses sociales est égal à 1 545 299 USD et se détaillent comme suit :

| Société | Paiements sociaux obligatoires | | Paiements sociaux volontaires | | Total |
|--------------|--------------------------------|----------------|-------------------------------|-----------|------------------|
| | En numéraire | En nature | En numéraire | En nature | |
| | En USD | | | | |
| PERENCO REP | | 60 000 | | | 60 000 |
| MIOC | | 150 000 | | | 150 000 |
| SOCO RDC | 1 100 699 | | | | 1 100 699 |
| OIL OF DRC | 229 600 | | | | 229 600 |
| ENERGULF | | | 5 000 | | 5 000 |
| Total | 1 330 299 | 210 000 | 5 000 | - | 1 545 299 |

Les paiements reportés par les sociétés minières au titre des dépenses sociales est égal à 42 921 445 USD et se détaillent comme suit:

| Société | Paiements sociaux obligatoires | | Paiements sociaux volontaires | | Total |
|---|--------------------------------|-------------------|-------------------------------|-------------------|-------------------|
| | En numéraire | En nature | En numéraire | En nature | |
| | En USD | | | | |
| TENKE FUNGURUME MINING | 4 440 843 | 7 494 811 | | 12 079 944 | 24 015 598 |
| SOCIETE KAMOTO COOPER COMPANY | 40 450 | 3 640 647 | | 2 070 427 | 5 751 524 |
| MUTANDA MINING | | | 1 395 370 | | 1 395 370 |
| BOSS MINING SPRL | | | 2 434 500 | | 2 434 500 |
| SOCIETE D'EXPLOITATION DE KIPOYI | | 38 574 | 243 561 | 460 211 | 742 346 |
| MMG KINSEVERE SPRL (Ex. AMCK MINING SPRL) | | 1 608 553 | 150 252 | 776 624 | 2 535 429 |
| FRONTIER SPRL | | | 125 428 | | 125 428 |
| KIBALI GOLDMINES SPRL | | | 284 826 | | 284 826 |
| CHEMICAL OF AFRICA | 18 000 | | | | 18 000 |
| LA MINIERE DE KALUBWE MYUNGA | 1 000 | | 150 300 | | 151 300 |
| ASHANTI GOLDFIELDS KILO | | | 1 455 519 | 103 601 | 1 559 120 |
| KIPUSHI CORPORATION | 3 300 | | 1 821 440 | 149 201 | 1 973 941 |
| SOCIETE MINIERE DU KATANGA | 106 845 | | 39 584 | | 146 429 |
| LA CONGOLAISE DES MINES ET DE DEVELOPPEMENT | | | 6 117 | | 6 117 |
| RUBAMIN SPRL | | | 240 000 | 147 750 | 387 750 |
| GROUPEMENT POUR LE TRAITEMENT DU TERRIL DE LUBUMBASHI | | | 1 144 076 | | 1 144 076 |
| PHELPS DODGE CONGO SPRL | | | 6 368 | | 6 368 |
| SWANMINES SPRL | | | 47 321 | | 47 321 |
| MINES D'OR DE KISENGE SPRL | 46 000 | | | | 46 000 |
| BON GENIK.MINING | | 68 400 | | 81 600 | 150 000 |
| Total | 4 656 438 | 12 850 986 | 9 544 663 | 15 869 358 | 42 921 445 |

Le détail des paiements des paiements sociaux déclarés par les sociétés pétrolières et minières est présenté respectivement au niveau des Annexes 16 et 17 du présent rapport.

6.3. Autres flux de paiements significatifs

Les autres flux de paiements significatifs reportés par les sociétés pétrolières se sont élevés à 426 457 USD et se détaillent comme suit:

En USD

| Sociétés | Déclarations unilatérales | | |
|--|---------------------------|--------------------|----------------|
| | Initiales | Ajustements | Finales |
| ENI RD CONGO | 262 393 | - | 262 393 |
| LA CONGOLAISE DES HYDROCARBURES | 48 414 | (48 414) | - |
| MUANDA INTERNATIONAL OIL COMPANY | 69 542 | - | 69 542 |
| PERENCO RECHERCHE ET EXPLOITATION PETROLIERE | 71 331 | - | 71 331 |
| SOCO RDC | - | 20 000 | 20 000 |
| SURESTREAM RDC | 3 191 | - | 3 191 |
| TEIKOKU OIL | 6 536 976 | (6 536 976) | - |
| Total | 6 991 847 | (6 565 390) | 426 457 |

Les autres flux de paiements significatifs reportés par les sociétés minières se sont élevés à 3 917 128 USD et se détaillent comme suit :

En USD

| Sociétés | Déclarations unilatérales | | |
|--|---------------------------|-------------|-----------|
| | Initiales | Ajustements | Finales |
| TENKE FUNGURUME MINING | 286 425 | - | 286 425 |
| MUTANDA MINING | 1 143 562 | - | 1 143 562 |
| BOSS MINING SPRL | 463 544 | - | 463 544 |
| SOCIETE D'EXPLOITATION DE KIPOYI | 178 451 | - | 178 451 |
| MMG KINSEVERE SPRL (Ex. AMCK MINING SPRL) | 1 381 137 | (1 260 060) | 121 077 |
| FRONTIER SPRL | 61 450 | - | 61 450 |
| CHEMICAL OF AFRICA | 65 823 | - | 65 823 |
| LA MINIERE DE KALUBWE MYUNGA | 23 543 | - | 23 543 |
| COMPAGNIE MINIERE DU SUD KATANGA | 28 080 | - | 28 080 |
| ASHANTI GOLDFIELDS KILO | 123 234 | - | 123 234 |
| SOCIETE NAMOYA MINING S.A.R.L | 124 | - | 124 |
| KIPUSHI CORPORATION | 33 820 | - | 33 820 |
| AFRICAN MINERALS(BARBADOS) LTD | 64 436 | - | 64 436 |
| SOCIETE MINIERE DU KATANGA | 106 879 | - | 106 879 |
| LA CONGOLAISE DES MINES ET DE DEVELOPPEMENT | 58 182 | - | 58 182 |
| RUBAMIN SPRL | 160 664 | - | 160 664 |
| CONGO INTERNATIONAL MINING CORPORATION SPRL | 250 982 | - | 250 982 |
| METAL MINES SPRL | 99 868 | - | 99 868 |
| SOCIETE MINIERE DE MOKU BEVERENDI | 1 652 | - | 1 652 |
| SOCIETE MINIERE DE KILOMOTO | 10 100 | - | 10 100 |
| LA MINIERE DE KASOMBO | - | 31 088 | 31 088 |
| SOCIETE DE DEVELOPPEMENT INDUSTRIEL ET MINIER DE KATANGA | 20 478 | - | 20 478 |
| COMPAGNIE MINIERE DE LUISHA | 77 762 | - | 77 762 |
| BOLFAST COMPANY | 3 881 | - | 3 881 |
| BANRO CONGO MINING | 124 | - | 124 |
| SOCIETE DE DEVELOPPEMENT INDUSTRIEL ET MINIER DU CONGO | 17 608 | (2 569) | 15 039 |
| M.J.M SPRL | 147 478 | - | 147 478 |
| JMT MINING | 5 002 | - | 5 002 |
| LA MINIERE DE LA LUKUGA | 2 841 | - | 2 841 |
| SODIFOR SPRL | 14 960 | - | 14 960 |
| PHELPS DODGE CONGO SPRL | 8 530 | - | 8 530 |
| SOCIETE D'EXPLORATION MINIERE DU HAUT KATANGA(ANMERCOSA) | 2 250 | - | 2 250 |

| Sociétés | Déclarations unilatérales | | |
|---|---------------------------|--------------------|------------------|
| | Initiales | Ajustements | Finales |
| LONG FEI MINING | 64 093 | - | 64 093 |
| SOCIETE KAMITUGA MINING S.A.R.L | 124 | - | 124 |
| SOCIETE LUGUSHWA MINING S.A.R.L | 124 | - | 124 |
| MAGMA MINERAL | 1 794 | - | 1 794 |
| TANGANYIKA MINING COMPANY SPRL | 4 214 | - | 4 214 |
| EXPLOITATION ARTISANALE DU CONGO | 4 000 | - | 4 000 |
| STE MURUMBI MINERALS | 16 844 | - | 16 844 |
| SOCIETE IMMOBILIERE DU CONGO | 129 135 | - | 129 135 |
| SOCIETE AURIFERE DU KIVU ET DU MANIEMA (SAKIMA) | 85 471 | - | 85 471 |
| Total | 5 148 669 | (1 231 541) | 3 917 128 |

A la date du présent rapport, les principaux ajustements effectués sont les suivants :

- « IBP des prestations des personnes non résidentes en RDC » déclarés par la société MMG KINSEVERE SPRL pour un montant de 1 260 060 USD. Cette taxe est hors périmètre de conciliation et a été ajustée en conséquence.

Les autres flux significatifs par entité perceptrice se détaillent comme suit:

| Taxes | Entité perceptrice | En USD Valeur en (USD) |
|---|--------------------|---------------------------|
| CNE | DGRAD | 942 402 |
| | DRKAT | 18 173 |
| | N/C | 47 378 |
| Rdevance annuelle, minière et des eaux naturelles | DGRAD | 450 148 |
| | DRKAT | 23 400 |
| | N/C | 100 000 |
| Police des Mines et Hydrocarbures | DGRAD | 335 282 |
| | N/C | 3 604 |
| Visas et carte de résidence | DGRAD | 151 188 |
| | DRKAT | 17 200 |
| Gardiennage | DGRAD | 175 954 |
| | DGE/ DGRAD/ DRKAT | 8 937 |
| | DGI | 10 100 |
| | DGRAD | 933 772 |
| Autres | DGRMA | 51 037 |
| | DRKAT | 303 819 |
| | SAESSCAM | 34 434 |
| | SOKIMO | 51 000 |
| | N/C | 259 300 |
| Total | | 3 917 128 |

N/C: Non Communiqué

6.3.1. Transferts infranationaux

L'Article 175 de la Constitution de la RDC prévoit que le budget des recettes et des dépenses de l'Etat, à savoir celui du pouvoir central et des provinces, est arrêté chaque année par une loi. Il prévoit également que la part des recettes à caractère national allouées aux provinces est établie à 40% et elle est retenue à la source.

L'Article 242 du Code Minier prévoit un mécanisme de partage de la redevance minière versée par le titulaire du titre minier d'exploitation au Trésor Public. Le taux et les modalités de partage sont fixés comme suit :

- 60% resteront acquis au Gouvernement Central ;
- 25% sont versés sur un compte désigné par l'Administration de la Province où se trouve le projet ; et
- 15% sont versés sur un compte désigné par la Ville ou le Territoire dans le ressort duquel s'opère l'exploitation.

Conformément à l'Exigence 4.2.e de la Norme ITIE (2013), le GMP a opté pour une conciliation des transferts infranationaux relatifs à la Redevance Minière entre le Ministère des Finances et la DRKAT dans le cadre du rapport ITIE 2013.

L'analyse du mécanisme de paiement de cette redevance ainsi que le processus de sa rétrocession aux régions révèle que ces revenus ne sont pas retenus à la source en contradiction avec l'Article 175 de la Constitution de la RDC qui prévoit que la part des recettes à caractère national allouées aux provinces est établie à 40% et elle est retenue à la source. L'affectation de ces revenus aux bénéficiaires se fait à travers le Ministère des Finances.

La valeur de la retenue à la source et les montants transférés sont détaillés comme suit:

| Redevance minières déclarées | Retenue à la Source (RM*40%) | Transferts infranationaux | Ecart (USD) |
|------------------------------|------------------------------|---------------------------|-------------|
| 118 485 078 | 47 394 031 | 12 228 461 | 35 165 570 |

L'examen de la déclaration du Ministère des Finances comportant la part de la Redevance minière transférée à la DRKAT courant 2013 ainsi que le total de redevances minières déclaré par les entreprises extractives courant le même exercice révèle que:

- les clés de répartition de cette redevance ne sont pas respectées. En effet, sur un total de 118 million de dollars déclaré reçu par la DGRAD des sociétés installées dans la Province de Katanga, seulement 12 million de dollars (équivalent à 11 246 million CDF) ont été payés par le Ministère des Finances en faveur de la Province de Katanga et confirmés par cette dernière, soit l'équivalent de 10% qui est largement inférieur aux 40% prévus par la Loi ; et
- la déclaration du Ministère des Finances ne porte que sur la part de la Redevance minière transférée à la DRKAT, elle ne mentionne pas la part de 15% à verser sur un compte désigné par la Ville ou le Territoire dans le ressort duquel s'opère l'exploitation comme prévu par la Loi.

6.4. Déclaration spécifique de la SICOMINES

Comme présenté dans la section 4.1.3 et conformément à l'Exigence 4.1.d de la Norme ITIE (2013), le GMP a opté pour la préparation de quatre déclarations spécifiques pour les flux financiers de la SICOMINES qui concernent l'année fiscale 2013.

Les données sur les flux encaissés et décaissés au cours de l'exercice 2013 communiquées par SICOMINES dans les formulaires en question se détaillent comme suit pour l'exercice 2013 :

| Nature du Projet | Encaissements en USD | Décaissements en USD |
|-----------------------|----------------------|----------------------|
| Investissement Minier | 846 937 179 | 423 889 454 |
| Infrastructures | 563 062 821 | 327 146 763 |

Investissement Minier :

Le détail des décaissements pour les investissements miniers se présente comme suit :

| Investissements miniers | Décaissement en USD |
|----------------------------|---------------------|
| Achat des équipements | 40 284 213 |
| Construction minière | 328 453 316 |
| Essais de petite dimension | 6 180 664 |
| frais de gestion | 17 843 410 |
| frais financiers | 31 127 851 |
| Total | 423 889 454 |

Projets d'infrastructures :

Le détail des décaissements pour les projets d'infrastructures se présente comme suit :

| Travaux d'infrastructures | Décaissement en USD |
|---|---------------------|
| Projet des panneaux solaires | 1 500 000 |
| Projet de pièces préfabriquées | 1 600 000 |
| Travaux de fondement de la Route Lubumbashi-Kasomeno | 49 585 438 |
| Travaux de revêtement de la route Lubumbashi-Kasomeno | 75 244 656 |
| Boulevard du Tourisme | 22 965 594 |
| Route Lutendele | 18 289 348 |
| Revêtement de la RN4 | 44 782 297 |
| Revêtement de la RN4 | 11 556 961 |
| Hopital central de Kinshasa | 81 647 717 |
| Hôpital cinquantenaire | 19 974 752 |
| Total | 327 146 763 |

6.5. Prêt et Subventions

Lors de l'examen des formulaires de déclaration des différentes entreprises extractives retenues dans le périmètre de conciliation, nous avons relevé que 3 sociétés ont déclaré les informations suivantes:

| Société | Nom de l'entité ayant accordé l'avantage | Montant (valeur) du prêt/garantie/ Subvention | Commentaires |
|---|---|---|--|
| CONGO INTERNATIONAL MINING CORPORATION SPRL | CHINA RAILWAY RESOURCES GROUP CO.,Ltd | 108 884 374 | Le prêt n'est pas accordé par l'Etat ou entreprises de l'Etat donc il est hors champ |
| STE ANHUI CONGO d'INVEST.MIN/SACIM | SODIMICO | 3 000 000 | |
| ENTREPRISE MINIERE DE KISENGE MANGANESE | GOUVERNEMENT PROVINCIAL DU KATANGA Ministère des Mines | 100 000 | |
| | | 100 000 | |
| Total | | 112 084 374 | |

7. CONSTATATIONS ET RECOMMANDATIONS

7.1 Constatations et recommandations pour 2013

7.1.1 Absence et retard dans la soumission des formulaires de déclaration

Lors de la phase de collecte de données, nous avons constaté que certaines entreprises et administrations ont fourni leurs déclarations avec un retard considérable, la société RIO TINTO n'a pas soumis son formulaire de déclaration jusqu'à la date de transmission du présent rapport.

Cette situation n'a pas permis d'entamer la phase de conciliation dans les délais prévus, et par conséquent certaines différences relevées n'ont pas été examinées et justifiées, ce qui a engendré l'existence d'écarts non résolus à ce jour.

Nous recommandons pour les exercices futurs d'œuvrer pour une meilleure implication des parties prenantes dans l'exercice de réconciliation à travers :

- *la communication sur la mission de réconciliation et sur son calendrier indicatif préalablement à son lancement ; et*
- *la fixation d'un calendrier détaillé des différentes étapes du processus de réconciliation des flux de paiements. Ce calendrier doit fixer des délais raisonnables pour la préparation des données et le dépôt des déclarations et ne doit pas être concomitant avec les périodes des arrêtés de comptes des sociétés extractives.*

7.1.2 Respect du mécanisme de fiabilité des déclarations

Conformément à l'exigence 5.2.c « le Groupe multipartite et l'administrateur indépendant sont tenus de convenir des garanties à apporter à l'administrateur indépendant par les entités déclarantes ».

Afin de garantir la fiabilité et l'exhaustivité des données reportées dans le cadre du rapport ITIE 2013, le Comité Exécutif a adopté un mécanisme de fiabilisation des déclarations qui consiste dans l'approche décrite au niveau de la Section 2.4 du présent rapport.

Par ailleurs, à la date de soumission du présent rapport, nous avons relevé que certaines sociétés minières et pétrolières n'ont pas fourni une assurance sur la fiabilité de leurs déclarations conformément au mécanisme adopté par le Comité Exécutif.

Concernant la certification des déclarations des Régies financières, nous avons relevé que seule la déclaration du MECN-T n'a pas fait l'objet de certification par l'IGF.

Nous recommandons au Comité Exécutif de prendre les mesures nécessaires afin de pallier à cette insuffisance par :

- *la sensibilisation davantage des parties prenantes à l'importance de ce volet dans le processus ITIE ; et*
- *la fixation d'un délai raisonnable pour la certification des données.*

7.1.3 Défaillances dans la préparation des déclarations des entités déclarantes

Lors de la phase de collecte des déclarations et avant d'entamer celle des travaux de rapprochement, nous avons relevé certaines défaillances dans la préparation des formulaires de déclaration soumis par les entités déclarantes:

- certaines sociétés ont utilisé un ancien modèle de formulaire de déclaration ;
- certaines sociétés ont déclarés des taxes non retenues dans le périmètre par l'insertion de nouvelles lignes au niveau du formulaire au lieu d'utiliser la rubrique « Autres paiements significatifs » pour tous les autres flux hors périmètre;
- le formulaire de la DRKAT comprend des NIF erronés ; et
- le formulaire de la DGRAD ne renseigne pas les NIF de toutes les sociétés.

- la DGDA a communiqué une première version du formulaire de déclaration qui ne couvrait pas toute la période 2013. Une deuxième version complète nous a été transmise postérieurement.

Ces défaillances sont de nature à engendrer des travaux supplémentaires avant d'entamer la phase de conciliation ce qui aura un impact sur la planification déjà adoptée par le Comité Exécutif.

Nous recommandons au Comité Exécutif de prendre les mesures nécessaires afin de pallier à ces insuffisances par la sensibilisation davantage des parties prenantes de l'importance de la présence aux ateliers de formations et de suivi des instructions de reporting qui sont renseignées.

7.1.4 Déclarations unilatérales des Régies financières

Lors de la compilation des déclarations unilatérales des différentes Régies financières, nous avons relevé que les formulaires de déclaration de la DGI et de la DGDA signés ne comportent pas les déclarations unilatérales des autres sociétés minières.

Par ailleurs, nous avons noté que la DRKAT et la DGDA n'ont pas utilisé les formulaires adéquats pour la déclaration des paiements perçus des autres sociétés minières sélectionnées lors des travaux de cadrage.

Cette situation est de nature à augmenter le risque de non correspondance entre la liste des sociétés sélectionnées au niveau des formulaires et celle envoyée par les régies, et par conséquent, la non exhaustivité des déclarations unilatérales.

Nous recommandons pour les exercices futurs à toutes les parties prenantes de se conformer aux formulaires adoptés par le Comité Exécutif.

7.1.5 Absence de registre de la propriété réelle

Conformément à l'Exigence « 3.11 Propriété réelle » de la Norme ITIE, il est recommandé que les pays mettant en œuvre l'ITIE tiennent un registre public des propriétaires réels des sociétés qui soumissionnent, opèrent ou investissent dans les actifs extractifs, incluant l'identité de leur(s) propriétaire(s) réel(s) et leur degré de participation. Si ces informations sont déjà publiques (par exemple via les archives des réviseurs d'entreprises ou des bourses), le rapport ITIE devra indiquer la manière d'y accéder. Toutefois, dans le cadre de notre mission, nous avons relevé l'absence d'un tel registre.

Par ailleurs, la République Démocratique du Congo compte parmi les 11 pays qui participent au projet pilote et doivent divulguer l'identité des vrais propriétaires qui se trouvent derrière les entreprises extractives opérant dans leur pays. Comme mentionné au niveau de la section 3.6.1 du présent rapport, le Comité Exécutif a adopté sa propre définition des propriétaires réels et a décidé de demander aux entreprises retenues dans le périmètre de la conciliation 2013 la divulgation des informations sur les propriétaires réels suivant un formulaire de déclaration spécifique.

Toutesfois, nous avons constaté que certaines sociétés n'ont pas soumis les informations demandées sur la structure de capital et sur la propriété réelle.

Par ailleurs, l'examen des informations collectées sur la propriété réelle, nous a permis de constater que certaines sociétés n'ont pas soumis des données exhaustives telle que prévu par les termes de référence du projet pilote qui demandent la divulgation des noms, nationalité, adresse, date de naissance, pays de résidence et moyens de contacter des propriétaires réels, ainsi que des infos sur la manière dont s'exerce la propriété réel.

Nous recommandons de mettre en place les dispositions nécessaires pour la tenue et la publication d'un registre public des propriétaires réels des sociétés qui soumissionnent, opèrent ou investissent dans les actifs extractifs, incluant l'identité de leur(s) propriétaire(s) réel(s) et leur degré de participation.

7.1.6 Ecarts entre les données ITIE et celles du CTR

Le rapprochement des données ITIE avec certaines rubriques de taxes et droits reportés au niveau de « l'état mensuel de recouvrement des recettes issues du secteur des ressources naturelles » qui nous a été communiqué par le Comité Technique de suivi et évaluation des Réformes (CTR) a relevé des écarts. Nous présentons ci-après le détail des importants écarts relevés :

En USD

| Droits et Taxes | CTR | | ITIE | | Ecart | |
|---|-------------|---------------|-------------|---------------|-------------|---------------|
| | Mines | Hydrocarbures | Mines | Hydrocarbures | Mines | Hydrocarbures |
| Impôts sur les bénéficiaires et profits | 39 245 434 | 176 313 045 | 45 388 858 | 179 021 155 | 6 143 424 | 2 708 110 |
| Droits de douane à l'importation | 120 114 024 | - | 590 226 806 | - | 470 112 782 | - |
| Redevance minière | 118 317 983 | - | 121 175 358 | - | 2 857 375 | - |
| Droits superficiaires annuels | 21 380 605 | - | 17 557 221 | - | (3 823 384) | - |
| Marges distribuables | - | 143 985 996 | - | 147 020 203 | - | 3 034 207 |
| Royalties des sociétés pétrolières | - | 44 323 232 | - | 45 205 229 | - | 881 997 |
| Dividendes des sociétés | - | 58 482 530 | - | 24 328 422 | - | (34 154 108) |

Bien que le rapprochement des données ITIE avec les données publiques ne constitue pas une exigence de la norme ITIE, nous recommandons que le Comité ITIE, lors de la préparation des prochains rapports incite les entités publiques concernées pour les explications des écarts. L'explication et l'analyse de ces écarts permettront d'appuyer les procédures mises en œuvre pour assurer la crédibilité des données ITIE.

7.1.7 Absence de détail par quittance

Nous avons relevé lors de nos travaux de conciliation que certaines entreprises n'ont pas soumis un détail par quittance au titre des paiements effectués à la douane. Nous comprenons que la gestion des paiements à la douane est réalisée par les entreprises à travers les transitaires et que les entreprises ne disposent, dans certains cas, que des factures de débours communiquées par ces derniers pour justifier des paiements effectués.

Cette situation ne permet pas de concilier les paiements effectués à la DGDA et d'analyser ou d'ajuster les écarts relevés.

Dans le cadre de la préparation des prochains rapports ITIE, nous recommandons aux entreprises extractives d'exiger auprès de leurs transitaires de joindre à chaque facture le détail des quittances payées. Le détail doit inclure la date, le numéro des quittances et les informations complémentaires sur les bulletins de liquidation et le bureau de douane émetteur de la quittance.

7.1.8 Traçabilité des paiements sociaux

Selon l'exigence 4.1 (e) de la Norme ITIE, « lorsque des dépenses sociales significatives de la part des entreprises sont rendues obligatoires par la loi ou par un contrat avec le gouvernement qui contrôle l'investissement extractif, le rapport ITIE doit les divulguer et, quand c'est possible, réconcilier les transactions qui y sont liées ».

La même exigence préconise également que « lorsque le Groupe multipartite convient que les dépenses sociales discrétionnaires et transferts sont significatifs, il est encouragé à élaborer un processus de déclaration en vue d'atteindre un niveau de transparence équivalent à la divulgation des autres paiements et flux de revenus reçus par les entités de l'État ».

L'analyse des paiements sociaux sur 2012 et 2013 fait ressortir une variation importante notamment en ce qui concerne les paiements obligatoires. Nous comprenons, qu'il n'existe pas actuellement une structure qui a la charge du suivi des engagements légaux ou contractuels des

entreprises en la matière. Nous comprenons également qu'il n'existe pas de mécanismes pour la comptabilisation et le suivi des paiements sociaux.

Cette situation ne permet pas d'assurer la traçabilité des paiements sociaux et peut être de nature à limiter l'impact de ces paiements sur les populations locales.

Nous recommandons aux Comité Exécutif d'entamer une discussion avec les parties prenantes en vue de :

- *la mise en place d'une structure ayant pour attribution le suivi des engagements des entreprises extractives en matière environnementale et sociale ; et*
- *la mise en place des mécanismes en vue d'assurer la traçabilité des paiements sociaux dans l'objectif de maximiser leurs impacts sur les populations locales.*

7.1.9 Logiciel T/SL : Système d'enregistrement des paiements des entreprises extractives et des recettes de l'état en RDC

Le point 3.1 des Termes de Références prévoit que « Le conciliateur devra compiler une base de données à l'aide des données fournies par les entités déclarantes. Etant donné que la République Démocratique du Congo s'est procuré un Logiciel de traitement des données ITIE, le conciliateur est tenu d'exploiter les données et les informations que les parties déclarantes auront insérées dans ce Logiciel. Il est entendu que dans l'utilisation de cet outil de travail mis à la disposition du conciliateur par le Groupe Multipartite, le conciliateur bénéficiera du concours des experts du Secrétariat Technique ».

Par ailleurs, lors de la réunion du Comité Exécutif adoptant le rapport de cadrage, il a été convenu que les entités déclarantes peuvent, en cas de difficultés d'utilisation du Logiciel pour des raisons évidentes, compléter le formulaire de déclaration et le remettre directement à l'administrateur indépendant.

L'utilité du logiciel T/SL est de donner l'accès aux entités déclarantes de déclarer les paiements en ligne ce qui permettra de mener les travaux de rapprochement systématiquement. Cependant, lors de la phase de la collecte de données et compte tenu du délai prévu par le Comité Exécutif pour la publication du rapport ITIE-RDC 2013, il a été convenu que l'utilisation du Logiciel se limite à l'exploitation des données qui y sont déjà chargées et ce pour les raisons suivantes :

- la plupart des entreprises n'ont pas procédé au chargement de leurs déclarations au niveau du Logiciel, par conséquent, ces déclarations envoyées directement à l'administrateur Indépendant doivent être chargées à posteriori afin de les prendre en considération;
- certaines déclarations chargées directement dans le Logiciel ne sont pas conformes au format demandé ce qui ne permet pas au Logiciel d'effectuer les rapprochements systématiques, et par conséquent des travaux supplémentaires doivent être effectués et qui consistent à l'importation, la correction et le rechargement des données avant d'entamer la phase de conciliation ; et
- certaines entreprises qui ont déclaré les paiements en ligne n'ont pas procédé à la validation de leurs déclarations, ce qui rend ces dernières inexploitable, cette situation est de nature à favoriser le risque de non exhaustivité des informations déclarées.

Comme convenu avec le Secrétariat Technique, et afin de pouvoir exploiter le Logiciel de traitement de données dans les différentes phases lors de la préparation du rapport ITIE-RDC 2014, nous recommandons au ST de mener les actions nécessaires afin de pallier aux insuffisances citées ci-haut.

7.1.10 Mise en œuvre des recommandations ITIE

Un état de suivi de recommandations formulées dans le cadre des Rapports ITIE précédents ne nous a pas été communiqué.

Nous rappelons à cet effet que la Norme ITIE 2013 prévoit que « le Groupe multipartite est tenu d'entreprendre des actions à partir des enseignements tirés et de tenir compte des propositions d'amélioration de l'administrateur indépendant »²⁰.

Nous recommandons au Comité ITIE :

- *de tenir un tableau de bord incluant la liste des recommandations et des actions entreprises pour leur mise en œuvre ;*
- *de revoir et d'actualiser périodiquement l'état de mise en œuvre des recommandations et de l'annexer au rapport annuel d'activité ; et*
- *de procéder à une évaluation de l'impact des actions entreprises sur le renforcement de la transparence et la bonne gouvernance des revenus du secteur extractif.*

²⁰ Exigence 7.1 de la Norme ITIE (version 2013)

7.2 Suivi des recommandations des rapports antérieurs

| Année | Recommandations | Mise en place (Oui/Non/en cours) | Description des actions entretenues 2013 |
|-------|--|----------------------------------|--|
| 2012 | <p>Registre des titres miniers et des permis pétroliers</p> <p>a. Pour le secteur Minier</p> <p>Nous avons examiné le registre des titres miniers qui est disponible sur le site du Cadastre Minier. Nous avons testé les différentes fonctionnalités de la base des données et avons constaté que lorsque les titres sont donnés en amodiation, le nom de l'amodiataire n'est pas visible dans le registre ; seulement le nom du propriétaire est apparent.</p> <p>Cette situation ne permet pas aux tiers d'être au courant des opérations d'amodiation conclues par les entreprises minières</p> <p>b. Pour le secteur Pétrolier</p> <p>Nous avons constaté qu'un registre de permis n'a pas été élaboré par le Ministère des Hydrocarbures. Nous n'avons également pas été mis au courant d'une quelconque procédure visant à remédier à cette situation.</p> <p><i>Nous recommandons au Ministère des hydrocarbures d'élaborer une base de registre de Permis Pétroliers. Nous recommandons au Ministère des Mines de faire apparaître l'identité de l'amodiataire dans le cas de titres miniers donnés en amodiation.</i></p> | En cours | En cours |
| 2012 | <p>Processus de publication des contrats pétroliers</p> <p>Aux termes de l'Article 2 du Décret du Premier Ministre n° 011/26 du 20 mai 2011 portant obligation de publier tout contrat ayant pour objet les ressources naturelles, « Tout contrat conclu entre l'Etat ou une Entreprise du Portefeuille et un ou plusieurs partenaires privés nationaux ou étrangers, de droit privé ou public, et ayant pour objet la recherche, l'exploration ou l'exploitation</p> | En cours | En cours |

| Année | Recommandations | Mise en place (Oui/Non/en cours) | Description des actions entretenues 2013 |
|-------|---|----------------------------------|--|
| | <p>d'une des ressources naturelles définies à l'article 1 ci-dessus, est publié par le Ministre en charge du secteur duquel relève l'administration de la ressource naturelle concernée dans les soixante (60) jours francs qui suivent la date de son entrée en vigueur.</p> <p>La publication est faite au Journal Officiel, sur le site Internet du ministère concerné, dans une ou plusieurs revues spécialisées et dans au moins deux quotidiens locaux parmi ceux qui jouissent d'une large diffusion. »</p> <p>La publication des contrats pétroliers relève de la responsabilité du Ministère des Hydrocarbures. Nous avons noté que seulement cinq contrats ont été publiés sur le site du Ministère des Hydrocarbures. D'autres contrats sont publiés sur le site du Ministère des Mines.</p> <p><i>Nous recommandons de centraliser la divulgation des contrats pétroliers au niveau du site du Ministère des Hydrocarbures et de compléter la publication de tous les contrats.</i></p> | | |
| 2012 | <p>Processus de déclaration pour les données de production et d'exportation</p> <p>Dans le cadre de la collecte des données contextuelles relatives aux productions et exportations nous avons noté que pour le secteur Minier, certaines sociétés n'ont pas déclaré leurs données de production et d'exportation. Pour celles qui ont déclaré nous avons noté des différences notables entre les données des exportations des sociétés et du Ministère des Mines. Dans ce cadre, nous avons noté que la cause des écarts provient de la méthode même de déclaration. En effet, alors que le Ministère des Mines a déclaré le concentré, certaines sociétés ont déclaré le concentré et d'autres ont déclaré le métal contenu.</p> <p>Cette situation n'a pas permis de faire la conciliation des exportations.</p> <p><i>Nous recommandons pour les déclarations futures de se conformer à la nomenclature des produits marchands telle que déterminée dans l'Arrêté Interministériel</i></p> | En cours | En cours |

| Année | Recommandations | Mise en place (Oui/Non/en cours) | Description des actions entretenues 2013 |
|-------|---|----------------------------------|--|
| | <p>N°0122/MINES et N°0782/FINANCES du 05 avril 2013 portant réglementation des exportations des produits miniers marchands complété et modifié par l'Arrêté Interministériel N°0327/MINES et N°855/FINANCES du 04 juillet 2013.</p> <p>D'autre part, nous recommandons, pour les prochains exercices, de ne pas demander des valorisations de la production. En effet, la valorisation de la production peut poser des problèmes pratiques vu la diversité des méthodes comptables : certaines sociétés pourraient faire la valorisation au coût de production alors que d'autres pourraient utiliser d'autres méthodes telle que la juste valeur ce qui alourdirait le processus sans rendre l'information comparable.</p> | | |
| 2012 | <p>Processus de fiabilisation des données des Régies financières</p> <p>Aux termes de l'Article 180 de la Constitution de la République, « la Cour des comptes contrôle, dans les conditions fixées par la loi, la gestion des finances de l'Etat, des biens publics ainsi que les comptes des provinces, des entités territoriales décentralisées ainsi que des organismes publics. Elle publie, chaque année, un rapport remis au Président de la République, au Parlement et au Gouvernement. Le rapport est publié au Journal Officiel. »</p> <p>La composition, l'organisation et le fonctionnement de la Cour des Comptes sont régis par l'Ordonnance-Loi 87-005 du 6 février 1987.</p> <p>L'Article 21 de la Loi susvisée stipule que « la Cour des Comptes dispose d'un pouvoir général et permanent de contrôle de la gestion des finances et des biens publics ainsi que de ceux de tous les établissements publics définis à l'Article 3 de la présente Ordonnance-Loi. À ce titre, elle est chargée notamment:</p> <ul style="list-style-type: none"> - d'examiner le compte général du Trésor; - d'examiner les comptes des comptables publics; et - de contrôler et vérifier la gestion et les comptes des établissements publics». | Oui | <p>Avant chaque exercice de conciliation, cette revision est faite.</p> <p>Il est à noter que le GMP est jusque là satisfait du travail de certification fait par l'IGF.</p> |

| Année | Recommandations | Mise en place (Oui/Non/en cours) | Description des actions entretenues 2013 |
|-------|--|--|--|
| | <p>L'Article 25 de la même loi prévoit que la Cour des Comptes vérifie que les recettes dues à l'État sont versées régulièrement au Trésor.</p> <p>Par ailleurs, l'IGF qui est régie par l'Ordonnance n° 87-323 du 15 septembre 1987, telle que modifiée et complétée par l'Ordonnance n° 91-018 du 6 mars 1991 et par le Décret n° 034-B/2003 du 18 mars 2003 a pour mission de contrôler, vérifier ou contre-vérifier tant en recettes qu'en dépenses, toutes les opérations financières de l'Etat, des entités administratives décentralisées, des établissements publics, des organismes paraétatiques ainsi que des organismes ou entreprises de toute nature bénéficiant du concours financier de l'Etat, des entités administratives décentralisées et des établissements publics ou organismes paraétatiques sous une forme quelconque, notamment sous forme de participation en capital, de subvention, de prêt, d'avance ou de garantie.</p> <p>En se référant au PV du Comité Exécutif en date du 19 septembre 2012 au titre de l'élaboration du rapport ITIE 2010, qui prévoit que</p> <p>« En ce qui concerne la question de la certification des données des régies financières selon les normes internationales, le président de la Cour des Comptes, invité spécialement à cet effet, a déclaré de manière publique au Comité Exécutif que la Cour des Comptes de la République Démocratique du Congo n'était pas en mesure de certifier les déclarations des Régies financières à la satisfaction des normes internationales du fait que les comptes déposés par les Régies financières à la Cour des Comptes n'étaient pas désagrégés, il est d'autant plus difficile de retrouver exactement les déclarations du secteur des mines et du pétrole que les dissocier, a-t-il dit. Aussi selon lui sa structure en pleine refonte n'était pas à même d'assurer un travail de cette envergure dans le laps de temps contraignant de l'élaboration des Rapports ITIE ».</p> | | |

| Année | Recommandations | Mise en place (Oui/Non/en cours) | Description des actions entretenues 2013 |
|-------|---|--|--|
| | <p>Le Comité Exécutif, dans le cadre de l'élaboration du rapport ITIE 2012, a décidé d'attribuer la tâche de certification des formulaires de déclaration des Régies financières à l'Inspection Générale des Finances sans réexaminer l'aptitude de la Cour des Comptes à assurer cette certification.</p> <p><i>Nous recommandons au Comité Exécutif de revoir l'aptitude de la Cour des Comptes à assurer la certification des déclarations des Régies financières lors de l'élaboration de chaque rapport ITIE.</i></p> | | |
| 2012 | <p>Processus de transfert des permis pétroliers</p> <p>Nous avons noté que pour les transferts des permis pétroliers, l'Ordonnance-Loi n° 81-013 du 02 avril 1981 ne résout pas la question de ces transactions. Les modalités de ces opérations sont traitées au niveau des Conventions et des Contrats de Partage de Production.</p> <p>Nous avons examiné les contrats qui sont disponibles pour consultation sur le site Web du Ministère des Hydrocarbures et avons constaté que les modalités de transfert contenues dans les contrats ne prévoient pas que les critères de capacité financière et techniques qui auraient été vérifiés pour l'attributaire initial seraient également vérifiés pour le nouveau cessionnaire des droits.</p> <p>Cette situation ne permet pas de s'assurer que les cessionnaires ont les capacités financières et techniques nécessaires pour entreprendre les activités convenues dans le contrat initial.</p> <p><i>Nous recommandons qu'en cas de transfert d'un permis pétrolier, le nouvel acquéreur fasse l'objet de la même instruction que le contractant initial afin de s'assurer qu'il satisfait à toutes les exigences de capacités financières et techniques.</i></p> | En cours | En cours |
| 2012 | Informations sur les Propriétaires réels | Non communiqué | Non communiqué |

| Année | Recommandations | Mise en place (Oui/Non/en cours) | Description des actions entretenues 2013 |
|-------|--|--|--|
| | <p>Le gouvernement n'a pas de politique de divulgation des informations sur la propriété réelle. Ainsi des formulaires ont été soumis aux sociétés extractives afin de collecter cette information.</p> <p>A l'exception de la société CHEVRON ODS, nous n'avons pas obtenu d'informations sur la propriété réelle au sens de l'ITIE pour les sociétés pétrolières.</p> <p>Par ailleurs, certaines sociétés minières n'ont pas également soumis d'informations sur la structure du capital et/ou la propriété réelle.</p> <p>Cette situation ne permet pas au public de connaître l'identité des propriétaires des sociétés exploitant des minerais en RDC.</p> <p><i>Nous recommandons au Gouvernement d'accélérer la mise en œuvre de divulgation de la propriété réelle.</i></p> | | |
| 2012 | <p>Exhaustivité et fiabilité de la déclaration de la DGDA</p> <p>Nous avons noté que la DGDA nous a communiqué trois déclarations au cours de notre intervention, et ce, suite à la détection d'erreurs d'extraction de la base de données du système d'information de la régie financière. En effet, nos investigations nous ont menés aux constats suivants :</p> <ul style="list-style-type: none"> - Le système d'information permet la prise en charge de plusieurs NIF et plusieurs dénominations sociale pour une même société ; - Le système d'information permet la saisie manuelle d'une dénomination sociale erronée d'une société alors qu'elle est enregistrée au niveau de la base de données de la DGDA; - Il existe des bureaux rattachés à la DGDA qui ne sont pas encore informatisés pour lesquels nous n'avons pas reçu des déclarations et des réponses aux écarts relevés. <p>Cette situation est de nature à compromettre</p> | Oui | Oui |

| Année | Recommandations | Mise en place (Oui/Non/en cours) | Description des actions entretenues 2013 |
|-------|---|--|--|
| | <p>l'avancement des travaux de conciliation et d'engendrer des rééditions des travaux de conciliation et une perte de temps considérable. Nous recommandons à la DGI de faire le nettoyage du répertoire des contribuables pour éviter des doublons dans l'attribution de NIF et ce nouveau fichier devra être pris en charge par la DGDA pour la mise à jour de son système.</p> <p><i>Nous recommandons aussi à la DGDA, pour les prochains exercices, de s'assurer que toutes les recettes enregistrés manuellement ainsi que celles qui se rapportent à des bureaux non informatisés soit prises en compte exhaustivement.</i></p> | | |
| 2012 | <p>Retard des Régies financières dans la réponse aux commentaires sur les écarts soulevés</p> <p>Au cours de nos travaux de conciliation, nous avons noté un retard considérable dans la réaction de certaines Régies financières aux écarts soulevés. En effet :</p> <ul style="list-style-type: none"> - Malgré nos multiples relances, la DRKAT n'a pas envoyé des éléments de réponses à tous nos commentaires sur les écarts relevés. La DRKAT a procédé à la modification de sa déclaration à la fin de notre intervention et a envoyé une nouvelle version non motivé par des explications, ce qui a engendré des travaux de conciliation supplémentaires ; - Malgré nos multiples relances, la DGI n'a réagi à nos commentaires sur les écarts relevés que lors de la phase finale de la compilation des données et de l'élaboration du rapport final. <p>Cette situation est de nature à engendrer des travaux de conciliation supplémentaires et à constituer un obstacle sur la résolution des écarts relevés.</p> <p><i>Nous recommandons à ces Régies financières plus d'engagement durant la phase de conciliation afin de permettre à l'Administrateur Indépendant d'avoir les réponses nécessaires qui lui permettront de résoudre les</i></p> | Oui | Oui |

| Année | Recommandations | Mise en place (Oui/Non/en cours) | Description des actions entretenues 2013 |
|-------|--|----------------------------------|---|
| | <i>écarts soulevés,</i> | | |
| <2012 | <p>Respect des recommandations de l'IGF</p> <p>L'IGF indique dans ses rapports de certification des Agences Financières de l'Etat, des importantes recommandations pour l'amélioration de l'encadrement des revenus du Trésor Public par les Agences Financières de l'Etat. Certaines de ces recommandations remontent à l'exercice 2010. Elles sont restées d'actualité au cours de l'exercice 2011, vu qu'aucune action corrective devant être entreprise par les Agences financières de l'Etat n'a été effectuée. <i>Nous recommandons vivement qu'une attention particulière soit accordée aux recommandations de l'IGF qui ne visent qu'à garantir l'amélioration de la traçabilité des encaissements des revenus du trésor. L'autorité de tutelle de ces Agences Financières de l'Etat devrait définir une feuille de route, avec des délais pour la mise en application de toutes les recommandations formulées par l'IGF.</i></p> | En cours | Les remarques de l'IGF sont à observer dans les prochains Rapports étant donné que ces recommandations sont postérieures à l'Exercice 2012 objet du présent Rapport. |
| <2012 | <p>Passage obligé par les Régies et non par la Banque Centrale</p> <p>La Banque Centrale du Congo n'étant pas une Agence Financière de l'Etat.</p> <p><i>Nous recommandons que tous les flux, qui sont passés directement par la Banque Centrale, soient désormais encadrés par les Régies Financières de l'Etat et que les paiements se fassent suivant le circuit normal des autres impôts et taxes dus au Trésor Public. Ceci améliorerait la traçabilité de tous les paiements effectués en faveur du Trésor Public. Les libellés des paiements devraient aussi clairement apparaître sur les déclarations de l'Entreprise qui devrait permettre l'identification de l'entité de l'Etat qui devrait assurer l'encadrement desdits flux,</i></p> | En cours | Le CE fait un suivi pour s'assurer du respect et de l'application de cette recommandation dans le Rapports 2013 et suivants puisque au moment de la prise de cette Recommandation les actes dénoncés avaient déjà été posés sur des exercices couverts par le Rapport 2011 et celui de 2012 en cours d'élaboration. |

ANNEXES

Annexe 1 : Profil des sociétés pétrolières retenues dans le périmètre de conciliation

| Société | Abbréviation | Dénomination officielle complète de l'entreprise | Date de création | Montant du Capital Social | Nouvel Identifiant Fiscal (NIF) | Adresse de contact |
|--|--------------|--|------------------|---------------------------|---------------------------------|---|
| ENTREPRISE DE L'ETAT | | | | | | |
| LA CONGOLAISE DES HYDROCARBURES | COYHDRO | LA CONGOLAISE DES HYDROCARBURES"COHYDRO SA" | 06/08/1999 | 68 059 790 000 CDF | A0700108B | 1, Avenue Comité Urbain, Kinshasa/Gombe |
| ENTREPRISES EN PRODUCTION | | | | | | |
| PERENCO RECHERCHE ET EXPLOITATION PETROLIERE | PERENCOREP | PERENCO REP | 11/08/1969 | 818 403 733 CDF | A0701287H | 11ème Etage IMMEUBLE BCDC Bld du 30 Juin Kinshasa/Gombe. R.D.CONGO |
| LIREX | LIREX | LIREX | 11/08/1969 | 36 595 368 CDF | A0703937N | 11ème Etage IMMEUBLE BCDC Bld du 30 Juin Kinshasa/Gombe. R.D.CONGO |
| MUANDA INTERNATIONAL OIL COMPANY | MIOC | MUANDA INTERNATIONAL OIL COMPANY | 09/08/1969 | n/a | A0701284E | 11ème Etage IMMEUBLE BCDC Bld du 30 Juin Kinshasa/Gombe R.D.CONGO |
| TEIKOKU OIL | TEIKOKU | TEIKOKU OIL DRC | 09/08/1969 | n/a | A 0703938 P | 1er Niveau Gal. du Centenaire KINSHASA/GOMBE |
| CHEVRON ODS | ODS | CHEVRON ODS, Limited | 09/12/1999 | n/a | A0703905D | 3157, BOULEVARD DU 30 JUIN, KIN/GOMBE |
| ENTREPRISES EN EXPLORATION | | | | | | |
| TOTAL RDC | TOTAL | TOTAL E&P RDC sprl | 25/02/2011 | 20 000 000 CDF | A1109715Y | Avenue Lieutenant Colonel Lukusa n°652 - Kinshasa / Gombe |
| SEMLIKI OIL | SEMLIKI | SEMLIKI ENERGY SARL | 2011 | n/c | A1116426F | N°7 AV. KAUKA, C/GOMBE |
| SOCO RDC | SOCO | SOCO E&P DRC | 07/11/2006 | 21 500 000 CDF | A0700383A | 63, Avenue Colonel MONDJIBA Concession COTEX / BAT. 9 Commune de NGALIEMA |
| ENERGULF | ENERGULF | ENERGULF CONGO | 2008 | 25 000 USD | A0909587G | Boulevard du 30 juin n° 3098, Local , kinshasa/gombe |
| OIL OF DR CONGO | OIL OF RDC | OIL OF DRCONGO | 18/01/2011 | 100 000 USD | A1103150M | 14 Av. SERGENT MOKE COMMUNE DE NGALIEMA |
| ENI RD CONGO | ENI | eni R.D. Congo sprl | 10/11/2010 | 10 000 000 000 CDF | A1113021R | Imm. Le Ruwenzori 10 ^{ème} étage Boulevard du 30 juin, Kinshasa/Gombe. |
| SURESTREAM RDC | SURESTREAM | SURESTREAM RDC SA | 23/06/2006 | 20 000 000 CDF | A0706875G | Immeuble B.C.D.C 12 ème étage |
| International Business Oil Société | IBOS | Interanational Business-Oil Society | 14/12/2007 | 15 000 000 CDF | A1006778E | Avenue KUMBI N° 5 C/KINTAMBO |
| NESSERGY RDC | NESSERGY | | | | | |
| DIVINE INSPIRATION GROUP | DIVINE | DIVIINE INSPIRATION GROUP PTY LTD | 2007 | n/a | A0906982A | N°7 AV. KAUKA, C/GOMBE |

n/c : non communiqué

n/a : non applicable

Annexe 2 : Profil des sociétés minières retenues dans le périmètre de conciliation

| Société | Abbréviation | Dénomination officielle complète de l'entreprise | Date de création | Montant du Capital Social | Nouvel Identifiant Fiscal (NIF) | Adresse de contact |
|---|--------------|--|------------------|---------------------------|---------------------------------|---|
| TENKE FUNGURUME MINING | TFM | TENKE FUNGURUME MINING SA | 30/11/1996 | 65 050 000 USD | A0810758D | Batiment TFM, Route Aeroport, Commune Annexe/ Lubumbashi |
| SOCIETE KAMOTO COOPER COMPANY | KCC | KAMOTO COPPER COMPANY SA | 04/08/2005 | 100 009 480 USD | A0701041Q | Usine Luilu Kolwezi Katanga |
| MUTANDA MINING | MUMI | MUTANDA MINING SARL | 10/04/2002 | 8 420 000 000 CDF | A0704867Z | 33, Avenue KAPWASSA Ex Route Munama, Commune Kampemba, Lubumbashi |
| BOSS MINING SPRL | BOSS | BOSS MINING SAS | 30/12/2003 | 20 000 000 CDF | A0905972C | 238 Route LIKASI Commune Annexe LUBUMBASHI RDC |
| SOCIETE D'EXPLOITATION DE KIPOYI | SEK | SOCIETE D'EXPLOITATION DE KIPOI | 05/09/2000 | 2 000 000 USD | A0811655D | 8935 AvenueTiger,Q/Kimbeimbe Commune Annexe Lubumbashi-Katanga |
| RUASHI MINING | RUMI | RUASHI MINING SAS | 01/11/2001 | 12 000 000 USD | A0704687D | Mine de la Rwashi Commune Rwashi |
| MMG KINSEVERE SPRL (Ex. AMCK MINING SPRL) | AMCK | MMG KINSEVERE SARL (ex-AMCK MINING SPRL) | 17/12/2004 | 100 000 000 CDF | A0800394N | 7409, Avenue de La Révolution, Commune de Lubumbashi - Ville de Lubumbashi |
| FRONTIER SPRL | FRONTIER | FRONTIER SA | 06/12/2005 | 185 000 000 CDF | A0905460W | 238, Route likasi, C/Annexe, Lubumbashi |
| KIBALI GOLDMINES SPRL | KIBALI | KIBALI GOLDMINES SA | 21/06/2003 | 10 000 000 USD | A0702049L | 4239,TOMBALBAYE C/GOMBE |
| GROUPE BAZANO SPRL | BAZANO | GROUPE BAZANO SPRL | 25/06/1905 | 34 022 222 USD | A0814445L | 32 Avenue Kigoma, Q/Industriel, C/Kampemba. Ville de Lubumbashi |
| CONGO DONGFANG INTERNATIONAL MINING | CDM | CONGO DONGFANG INTERNATIONAL MINING SARL | 26/06/2006 | 5 604 000 000 CDF | A0712822W | Route Likasi, Quartier Joli site, commune annexe |
| GENERALE DES CARRIERES ET DES MINES | GECAMINES | LA GENERALE DES CARRIERES ET DES MINES S.A. | 20/03/1905 | 2 401 500 000 000 CDF | A0701147F | 419, Boulevard Kamanyola, Commune Lubumbashi, Ville de Lubumbashi, Katanga, RDC |
| SHITURU MINING CORPORATION SPRL | SMCO | SHITURU MINING CORPORATION SAS | 04/10/2005 | 3 000 000 USD | A10082279L | LIKASI |
| CHEMICAL OF AFRICA | CHEMAF | CHEMICAL OF AFRICA (CHEMAF SARL) | 23/06/1905 | 187 500 000 CDF | A0708211J | 144; AVENUE USOKE; COMMUNE KAMPEMBA, LUBUMBASHI; KATANGA; RDCONGO |
| COMIKA | COMIKA | COMPAGNIE MINIERE DE KAMBOVE | 24/10/2008 | 10 000 000 USD | A1100211S | 4 AVENUE DU CHARBON, Q/PANDA |
| ANVIL MINING CONGO SARL | AMC | ANVIL MINING CONGO SA | 24/07/1998 | 92 000 000 CDF | A0700172W | 28, AV LOFOI GOLF C/L'SHI |
| KANSUKI SPRL | KANSUKI | KANSUKI SPRL | 30/07/2010 | 3 000 000 CDF | A1002999U | 33, Avenue KAPWASSA Ex Route Munama, Commune Kampemba, Lubumbashi |
| LA MINIERE DE KALUBWE MYUNGA | MKM | LA MINIERE DE KALUMBWE MYUNGA | 24/07/2001 | 900 000 000 CDF | A0704883R | 806 AVENUE TSHINYAMA COMMUNE DE LUBUMBASHI, GOLF KABULAMESHI, LUBUMBASHI, KATANGA, RD CONGO. TEL: 00243-818761185/00243-818761185 |
| COMPAGNIE MINIERE DU SUD KATANGA | CMSK | COMPAGNIE MINIERE DU SUD KATANGA | 01/07/2004 | 37 849 498 USD | A0704877K | 606, Chaussée L.D. KABILA , C/Lubumbashi |
| ASHANTI GOLDFIELDS KILO | AGK | ASHANTI GOLDFIELDS KILO SARL | 11/07/1991 | 18000000 USD | A0700152Z | 11e Etage, Immeuble BCDC, Kinshasa-Gombe, RDC |

| Société | Abbréviation | Dénomination officielle complète de l'entreprise | Date de création | Montant du Capital Social | Nouvel Identifiant Fiscal (NIF) | Adresse de contact |
|--|-----------------|---|------------------|---------------------------|---------------------------------|--|
| SOCIETE NAMOYA MINING S.A.R.L | NAMOYA | NAMOYA MINING SA | 2003 | 5 416 251 USD | A 07000153 A | 14,avenue Sergent Moke, C: Ngaliema |
| KIPUSHI CORPORATION | KICO | KIPUSHI CORPORATION SA | 14/11/2010 | 10 000 000 USD | A1009298T | 1148-6,Av.de la liberation, Q/Golf, C/L'shi, Province du Katanga, RD Congo |
| AFRICAN MINERALS(BARBADOS) LTD | BARBADOS /KAMOA | KAMOA COPPER SA | 27/03/2001 | 500 000 USD | A0901048A | 1148-6, AV de la libération. Q/Golf. C/L'shi. Province du Katanga, RD Congo. |
| SOCIETE MINIERE DU KATANGA | SOMIKA | SOCIETE MINIERE DU KATANGA | 12/12/2001 | 182 000 000 CDF | A0704865X | 588, ROUTE KIPUSHI, C/ANNEXE, L'SHI |
| LA CONGOLAISE DES MINES ET DE DEVELOPPEMENT | COMIDE | COMIDE SARL | 03/08/2002 | 3 000 000 USD | A0704695M | 6, Av Industriel, commune Lubumbashi |
| RUBAMIN SPRL | RUBAMIN | RUBAMIN SARL | 01/12/2006 | 10 000 000 USD | A0814806D | 26-27, ROUTE KAMBOVE, LIKASI,KATANGA, RD CONGO |
| CONGO INTERNATIONAL MINING CORPORATION SPRL | CIMCO | CONGO INTERNATIONAL MINING CORPORATION SAS | 30/04/2005 | 2 790 000 000 CDF | A0815188T | VILLAGE LUISHA, TERRITOIRE DE KAMBOVE |
| SOCIETE DE TRAITEMENT DU TERRIL DE LUBUMBASHI | STL | SOCIETE CONGOLAISE POUR LE TRAITEMENT DU TERRIL DE LUBUMBASHI | 22/09/1999 | 203 044 239 CDF | A0700357X | N° 22, Avenue KIGOMA, Quartier industriel, Commune de KAMPEMBA, Ville de LUBUMBASHI,Province du KATANGA N° TEL +243(0)997032815 E-mail nelly.kasongo@yahoo.fr |
| SOCIETE TWANGIZA MINING S.A.R.L | TWANGIZA | TWANGIZA MINING SA | 25/06/1905 | 1 200 000 000 CDF | A0700073N | 14,avenue Sergent Moke, C: Ngaliema |
| GROUPEMENT POUR LE TRAITEMENT DU TERRIL DE LUBUMBASHI | GTL | GROUPEMENT POUR LE TRAITEMENT DU TERRIL DE LUBUMBASHI LTD | 14/04/1998 | 97 325 103 059,02 CDF | A0704273D | n/c |
| METAL MINES SPRL | MTM | METAL MINES | 13/07/2007 | 200 000 000 CDF | A0814803A | AVENUE CHEMIN PUBLIC COMMUNE SHITURU VILLE DE LIKASI |
| HUACHIN METAL LEACH SPRL | | HUACHIN METAL LEACH S.A. | 12/12/2010 | 10 000 000 USD | A1113665R | 801, ROUTE KAKONTWE, LIKASI. |
| LA COMPAGNIE MINIERE DE MUSONIOE GLOBAL | COMMUS | LA COMPAGNIE MINIERE DE MUSONIOE GLOBAL SAS | 05/01/2006 | 8 100 000 000 CDF | A0815341K | SIEGE SOCIAL BATIMENT CDM, QUARTIER JOLI SITE, COMMUNE ANNEXE, ROUTE LIKASI, VILLE LUBUMBASHI |
| KINSEDA COPPER COMPANY SARL(ex MINIERE DE MUSOSHI & KINSEDA) | KICC | Kinsenda Copper Company SA | 18/04/2003 | 1250000 USD | A0704875H | Kinsenda Copper Company SA (KICC) Kinsenda Kitotwe Territoire de Sakania Katanga DRC |
| MANONO MINERALS | MANOMIN | MANONO MINERALS | n/c | 10 000 000 CDF | A1113961N | 1,AVENUE DES ROCHETS. Q. GOLF/LUBUMBASHI-KATANGA |
| ENTREPRISE GENERALE MALTA FOREST | EGMF | ENTREPRISE GENERALE MALTA FORREST SA | 1967 | 12 953 378 852 CDF | A0700518X | 22 AV, KIGOMA C/KAMPEMBA/LSHI |
| SOCIETE MINIERE DE KABOLELA ET DE KIPESSE | SMKK | SOCIETE MINIERE DE KABOLELA ET DE KIPESSE | n/c | 2 500 000 CDF | A0811578U | 238, Route Likasi, Commune Annexe |
| CONGO LOYAL WILL MINING | CLWM | | | | | |
| MINING MINERAL RESSOURCE SPRL | MMR | MINING MINERAL RESOURCES | 22/01/2008 | 3 600 000 000 CDF | A0802327P | 1932,BLD M'SIRI,C/KAMPEMBA,L'SHI |
| SOCIETE MINIERE DE MOKU BEVERENDI | SMB | SOCIETE MINIERE DE MOKU-BEVERENDI, SMB | 10/05/2011 | 1 000 000 USD | A1109197K | 70, Avenue Batetela, Kin/Gombe |

| Société | Abbréviation | Dénomination officielle complète de l'entreprise | Date de création | Montant du Capital Social | Nouvel Identifiant Fiscal (NIF) | Adresse de contact |
|--|----------------|--|------------------|---------------------------|---------------------------------|---|
| HUACHIN MINING SPRL | | HUACHIN MINING SPRL | n/c | 10 000 000 USD | A0900939G | 747, ROUTE LIKASI, LUBUMBASHI |
| SOCIETE MINIERE DE KILOMOTO | SOKIMO | Société Minière de Kilo Moto | 15/07/1966 | 111 593 962 735,93 CDF | A 0805833 A | 15, Avenue des Sénégalais/Gombe |
| LA MINIERE DE KASOMBO | MIKAS | LA MINIERE DE KASOMBO | 05/01/2006 | 1 800 000 000 CDF | A0814790L | Siège Social bâtiment CDM, Quartier Joli site, Commune Annexe, Route Likasi, Ville Lubumbashi |
| KISANFU MINING SPRL | KIMIN | KISANFU MINING SAS | 15/02/2010 | 2 700 000 000 CDF | A1004150Y | 588, ROUTE KIPUSHI, COMMUNE ANNEXE |
| FEZA MINING | FEZA | FEZA MINING | 28/05/2002 | 10 000 000 USD | A0906442N | ROUTE SHITURU, 2433 |
| GOLDEN AFRICAN RESOURCES SPRL | GAR | GOLDEN AFRICAN RESOURCES SARL | 17/10/2007 | 450 000 000 CDF | A0900876N | 1064, ROUTE LIKASHI, TUMBWE, LUBUMBASHI |
| SOCIETE DE DEVELOPPEMENT INDUSTRIEL ET MINIER DE KATANGA | SODIMIKA | SODIMIKA sarl | 09/07/2010 | 3 000 000 USD | A1007484X | n/c |
| COMPAGNIE MINIERE DE LUISHA | COMILU | COMPAGNIE MINIERE LUISHA | 07/04/2006 | 6 300 000 000 CDF | A0815428E | 7068 AV. TSHINYAMA, Q/GOLF |
| Mwana africa Congo (MIZAKO) | MIZAKO | MWANA AFRICA CONGO GOLD, MACG SARL | 09/06/2006 | 46 250 000 CDF | A0912866W | Local 225, Bâtiment BCDC, Cme de Lubumbashi, Katanga |
| BOLFAST COMPANY | BOLFAST | BOLFAST COMPANY SPRL | 06/12/2000 | 575 000 CDF | A0704663K | Motel Gedra, route munua, Golf Météo, C/Lubumbashi |
| CNMC HUACHIN MABENDE MINING SPRL | CNMC | CNMC HUACHIN MABENDE MINING SPRL | n/c | 10 000 000 USD | A1217593M | BLOC B, LUANO CITY, C/ ANNEXE; LUBUMBASHI |
| BANRO CONGO MINING | BCM | BANRO CONGO MINING SA | 2013 | 20 000 000 USD | A700161 T | 14, avenue Sergent Moke, C: Ngaliema |
| SASE MINING SPRL | SASE | SASE MINING SPRL | 31/03/2008 | 9 000 000 CDF | A1236645M | 8935 Avenue Tiger, Q/Kimbeimbe Commune Annexe Lubumbashi-Katanga |
| KASONTO LUPOTO MINES | KALUMINES | | | | | |
| SOCIETE DE DEVELOPPEMENT INDUSTRIEL ET MINIER DU CONGO | SODIMICO | SODIMICO S.A | 16/10/2002 | 234 684 081 122 CDF | A0905363Q | 549, AV. ADOULA C/L'SHI |
| M.J.M SPRL | MJM | MJM | 2010 | 100 000 000 CDF | A0814788J | 805 ROUTE KAKONTWE-LIKASI |
| JMT MINING | JMT | JMT | 2006 | 100 000 000 CDF | A0906718N | 805 ROUTE KAKONTWE-LIKASI |
| LA MINIERE DE LA LUKUGA | LAMILU | LAMINIERE DE LA LUKUGA | 11/07/2011 | 10 000 000 CDF | A1204671R | jolie site route likasi Q/annexe |
| KATANGA METALS SPRL | KATANGA METALS | KATANGA METALS sarl | 26/11/2006 | 92 000 000 CDF | A1210828J | n° 04 Route NZILO Territoire MUTSHATSHA |
| KGL SOMITURI | KGL SOMITURI | KGL SOMITURI S.A.R.L. | 21/12/2007 | 92 000 000 CDF | A0901460Y | 27, Boulevard Nyamwisi Q. Boyikene Beni North Kivu Democratic Republic of the Congo Blv Tshatshi n°119 C/Gombe Imm. Fleuve Congo Hôtel 4ème étage |
| GIRO GOLDFIELDS | GIRO GOLD | GIRO GOLDFIELDS sarl | 26/09/2012 | 920 000 000 CDF | A1216135C | 1, AVENUE DES ROCHETS. Q. GOLF/LUBUMBASHI-KATANGA |
| SODIFOR SPRL | SODIFOR | SODIFOR SARL | n/c | 10 000 000 USD | A1007789D | TSHIBE/BOYA, MIABI, TSHILENGE, KASAI-ORIENTAL |
| STE ANHUI CONGO d'INVEST. MIN/SACIM | SACIM | SOCIETE ANHUI CONGO D'INVESTISSEMENT MINIER | 18/03/2013 | 8 400 000 USD | A1001383Q | 2007, Av Chemin Public, C/Shituru, Q/Jolie site, Ville Likasi |
| CONGO JINJUN CHENG MINING COMPAGNY | CJCMC | CONGO JIN JU CHENG MINING COMPANY Sarl | n/c | n/c | A907120A | |

| Société | Abbréviation | Dénomination officielle complète de l'entreprise | Date de création | Montant du Capital Social | Nouvel Identifiant Fiscal (NIF) | Adresse de contact |
|--|--------------|---|------------------|---------------------------|---------------------------------|--|
| LONCOR RESOURCES CONGO SPRL | LONCOR | LONCOR RESSOURCES CONGO SPRL | 13/03/2004 | 3 800 000 CDF | A0709223U | 14, Av, Sergent MOKE, Commune de Ngaliema, RDC |
| KAI PENG MINING | KAI PENG | KAI PENG MINING Sarl | 2011 | 230 000 000 CDF | A1206441Q | LIKASI |
| RIO TINTO CONGO RDC SPRL | RIO TINTO | RIO TINTO CONGO RDC SPRL | 05/11/2008 | 200 000 CDF | A0815854S | C/0 Cabinet Dorothée MADIYA, CROWNTOWER, 11e Niveau, suite 1101, Bld du 30 juin, Kinshasa-Gombe, RDC |
| PHELPS DODGE CONGO SPRL | PDC | PHELPS DODGE CONGO Sarl | 27/07/2004 | 70 480 800 CDF | AO906604P | 25,Avenue Kashobwe Q/Baudouin C/Lubumbashi Ville de Lubumbashi Province du Katanga |
| SOCIETE D'EXPLORATION MINIERE DU HAUT KATANGA(ANMERCOSA) | SEMHKAT | Société d'Exploration Minière du Haut Katanga, SEMHKAT SARL | 03/12/1997 | 9 250 000 CDF | AO712818R | Local 225, Bâtiment BCDC,Cne de Lubumbashi, Katanga |
| SOCIETE D'EXPLOITATION DES GISEMENTS DE MALEMBA NKULU SPRL | SEGMAL | SOCIETE D'EXPLOITATION DES GISEMENTS DE MALEMBA NKULU | 01/12/2010 | 450 000 000 CDF | A1200750 E | 1932,BLD M'SIRI,C/KAMPEMBA,L'SHI |
| LA CONGOLAISE D'EXPLOITATION MINIERE | COMINIERE | Congolaise d'Exploitation Minière | avil-2010 | 100 000 CDF | A1113407L | Av Nyembo 516, Gombe/Kinshasa |
| COMPAGNIE MINIERE DE SAKANIA | COMISA | COMPAGNIE MINIERE DE SAKANIA SARL | 25/01/2003 | 2 000 000 CDF | A0906511N | 238, Route Likasi,C/annexe, Lubumbashi |
| SOCIETE DE BEERS RDC EXPLORATION | DE BEERS | DE BEERS DRC EXPLORATION SARL | 02/10/1980 | 10 000 000 CDF | A0700186L | 14, AVENUE SERGENT MOKE / NGALIEMA |
| LONG FEI MINING | LONG FEI | LONG FEI MINING | 18/06/2006 | 500 000 000 CDF | A0907596S | KAPEMBA/INDUSTRIEL/06 USOKE |
| SOCIETE KAMITUGA MINING S.A.R.L | | KAMITUGA MINING SA | 2003 | 5 012 074 USD | A 0700163 T | 14, avenue Sergent Moke, C: Ngaliema |
| SOCIETE LUGUSHWA MINING S.A.R.L | | LUGUSHWA MINING SA | 2003 | 5 360 608 USD | A 0700163 L | 14, avenue Sergent Moke, C: Ngaliema |
| MAGMA MINERAL | MAGMA | MAGMA MINERAL SARL | 25/06/1905 | 180 000 000 CDF | A0811095 | 798,CHEMIN PUBLIC, JOLI SITE, C/ANNEXE,LUBUMBASHI |
| COTA MINING | | | | | | |
| SOCIETE MINIERE DE DEZIWA ET ECAILLE C | SOMIDEC | | | | | |
| SOCIETE D'EXPLOITATION DE LA CASSITERITE AU KATANGA SPRL | SEKAT | SOCIETE D'EXPLOITATION DE LA CASSITERITE AU KATANGA SPRL | 12/11/2010 | 1 350 000 000 CDF | A1200747B | 1932,BLD M'SIRI,C/KAMPEMBA,L'SHI |
| SOCIETE D'EXPLOITATION DES GISEMENTS DE KALUKUNDI/SWANMINES SPRL | SWANMINES | SOCIETE D'EXPLOITATION DES GISEMENTS DE KALUKUNDI | 05/03/2001 | 1 800 000 000 CDF | A0708266T | 30, ROUTE DU GOLF, Q/GOLF |
| SOCIETE MINIERE DE KOLWEZI | SMK | SOCIÉTÉ MINIÈRE DE KOLWEZI | 21/02/2001 | 64 246 031 612 CDF | A0714791L | 7, AVENUE HEWA BORA, Q/INDUSTRIEL, C/KAMPEMBA, VILLE DE LUBUMBASHI, PROVINCE DU KATANGA, R.D CONGO |
| Tantale et Niobum de Tanganyka | | | | | | |
| TANGANYIKA MINING COMPANY SPRL | TMC | TANGANYIKA MINNING COMPAGNY | 18/02/2011 | 10 000 000 CDF | A1204674U | JOLIE SITE Q ANNEXE ROUTE LIKASSI |
| COMPAGNIE DE TRAITEMENT DES REJETS DE KINGAYAMBO | METALKOL | METALKOL SA | 20/04/2010 | 18 500 000 000 CDF | A1007580B | N° 238, Route Likasi Commune Annexe Lubumbashi RD Congo |

| Société | Abbréviation | Dénomination officielle complète de l'entreprise | Date de création | Montant du Capital Social | Nouvel Identifiant Fiscal (NIF) | Adresse de contact |
|---|--------------|--|------------------|---------------------------|---------------------------------|---|
| EXPLOITATION ARTISANALE DU CONGO | EXACO | EXACO | 11/10/1997 | 1 000 000 CDF | A0704870 C | 18, Route KAFUBU C / KAMPEMBA |
| Horizon SPRL | HORIZON | | | | | |
| Société minière de NYUNZU SPRL | NYUNZI | | | | | |
| COMPANY MINIERE DE DILALA | | COMPAGNIE MINIERE DE DILALA SARL | 01/04/2012 | 21 200 USD | A1203799T | 412, AV GAZUMBU KOLWEZI |
| SOCIETE MATTADORE SPRL | MATTADORE | | | | | |
| VOLCANO | VOLCANO | | | | | |
| ENTREPRISE MINIERE DE KISENGE MANGANESE | SCMK-Mn | SCMK-MN | 09/05/1951 | 19 858 300 000 CDF | A0811080D | 285 AV,MWEPU L'shi |
| SOCIETE MINIERE DE BAKWANGA | MIBA | MIBA SA | 14/05/1905 | 400 98 120 000 CDF | A0700201C | 4,Place Coopération C/Kanshi Mbujimayi |
| CHABARA SPRL | CHABARA | SOCIETE D'EXPLOITATION CHABARA SPRL | 02/07/1905 | 1 000 000 USD | A0955555E | 32 Avenue Kigoma, Q/Industriel, C/Kampemba. Ville de Lubumbashi |
| MINES D'OR DE KISENGE SPRL | MDDK | CLUFF MINING CONGO SARL | 27/12/1996 | 1 500 000 CDF | A0906857P | 34. de la libération, Golf, Lubumbashi-RDC |
| MURUMBI MINERALS | MURUMBI | MURUMBI MINERALS | 12/07/2012 | 455 000 000 CDF | A1304079Z | 102, AV Kasai C/ L SHI /KATANGA |
| ALSESY TRADING SPRL | ALSESY | ALSESY TRADING | 2012 | 2 000 000 CDF | A1314110C | Av. Kalemie/Immeuble Mercure, appt 1 |
| BON GENIK.MINING | BK MINING | BON GENIE K,MINING SPRL | 08/12/2008 | 100 000 000 CDF | n/a | 3561,ave, Mont des Arts,C/Lingwala |
| COMPAGNIE MINIERE DE TONDO | CMT | Compagnie Minière de Tondo | 05/01/2006 | 460 000 000 CDF | n/a | 54b, Avenue Industrielle, Quartier Industriel, Commune de Kampemba, Lubumbashi |
| MINERAL INVEST INTERNATIONAL CONGO (WANGA MINING) | WANGA | WANGA MINING COMPANY SARL | 01/11/2011 | 920000000 CDF | A1200857W | 55, AV, Lukusa, Commune Gombe, Kinshsa, RDC |
| ORAMA | ORAMA | ORAMA PROPERTIES LTD | 24/07/2006 | n/a | n/a | 70 AV Batetela 5e etage immeuble Tilapia Gombe Kinshasa |
| SINO CONGOLAISE DES MINES | SICOMINES | LA SINO-CONGOLAISE DES MINES S.A. | 09/09/2014 | 91 000 000 000 CDF | A1007960P | 2432, Avenue Mama Yemo, Commune de Lubumbashi, à Lubumbashi, Katanga,République Démocratique du Congo |
| SOCIETE IMMOBILIERE DU CONGO | SIMCO | SOCIETE IMMOBILIERE DU CONGO SAS | 07/05/2008 | 90 000 000 CDF | A1115317M | 7,AV. Hewabora, C/Kampemba,Lubumbashi |
| SOCIETE MINIERE DE MITWABA | SOMIMI | SOCIETE MINIERE DE MITWABA SARL | 20/01/2012 | 1 000 000 USD | A1113407L | 18,Av Basosko,Kinshasa Gombe ,RD Congo. |
| SOCIETE AURIFERE DU KIVU ET DU MANIEMA | SAKIMA | Société Aurifère du Kivu et du Maniema | 06/05/1997 | 31 000 000 CDF | A 1105861 J | 316, Avenue Lt Col LUKUSA, Kinshasa, Gombe |

n/c : non communiqué

n/a : non applicable

Annexe 3 : Registre des licence/Permis/Convention - sociétés pétrolières

| Société | Abbréviation | Code/Ref | Type | Ressources | Superficie en [unité] | Lieu |
|--|--------------|---|--------------|--------------|--------------------------|--------------------|
| ENTREPRISE DE L'ETAT | | | | | | |
| LA CONGOLAISE DES HYDROCARBURES | COYHDRO | n/a | n/a | n/a | n/a | n/a |
| ENTREPRISES EN PRODUCTION | | | | | | |
| PERENCO RECHERCHE ET EXPLOITATION PETROLIERE | PERENCOREP | Convention pétrolière du 11/08/1969 | Exploitation | Pétrole Brut | n/a | Muanda - Bas Congo |
| | | Titre East Mibale | Exploitation | Pétrole Brut | 56 km ² | Muanda - Bas Congo |
| | | Titre Liawenda Kinkazi | Exploitation | Pétrole Brut | 145 km ² | Muanda - Bas Congo |
| | | Titre Muanda Banana | Exploitation | Pétrole Brut | 225 km ² | Muanda - Bas Congo |
| LIREX | LIREX | Convention pétrolière du 11/08/1969 | Exploitation | Pétrole Brut | n/a | Muanda - Bas Congo |
| | | Titre East Mibale | Exploitation | Pétrole Brut | 56 km ² | Muanda - Bas Congo |
| | | Titre Liawenda Kinkasi | Exploitation | Pétrole Brut | 145 km ² | Muanda - Bas Congo |
| | | Titre Muanda Banana | Exploitation | Pétrole Brut | 225 km ² | Muanda - Bas Congo |
| MUANDA INTERNATIONAL OIL COMPANY | MIOC | Convention pétrolière du 09/08/1969 | Exploitation | Pétrole Brut | n/a | Muanda - Bas Congo |
| | | TITRE ZONE MARITIME RDC | Exploitation | Pétrole Brut | 1.010 km ² | Muanda - Bas Congo |
| TEIKOKU OIL | TEIKOKU | Convention pétrolière du 09/08/1969 | Exploitation | Pétrole Brut | n/a | Muanda - Bas Congo |
| | | Titre Zone Maritime RDC | Exploitation | Pétrole Brut | 1.010 km ² | Muanda - Bas Congo |
| CHEVRON ODS | ODS | Convention pétrolière du 09/08/1969 | Exploitation | Pétrole Brut | n/a | Muanda - Bas Congo |
| | | TITRE ZONE MARITIME RDC | Exploitation | Pétrole Brut | 1.010 km ² | Muanda - Bas Congo |
| ENTREPRISES EN EXPLORATION | | | | | | |
| TOTAL RDC | TOTAL | CPP (Bloc III) | Recherche | Pétrole Brut | n/c | Province Orientale |
| SEMLIKI OIL | SEMLIKI | Contrat de Portage avec Total | Recherche | Pétrole Brut | n/a | Province Orientale |
| SOCO RDC | SOCO | PEX.BC/001/MIN/HYDRO/SG/02/2008 | Recherche | Pétrole Brut | 828,05 Km ² | Bas Congo |
| | | CPP Bloc V | Recherche | Pétrole Brut | 7 447 Km ² | Nord Kivu |
| ENERGULF | ENERGULF | PEX.BC/006/MIN/HYD ROSG/03/2009 | Recherche | Pétrole Brut | 506, 752 km ² | bas congo Lotshi |
| OIL OF DR CONGO | OIL OF RDC | CPP (Bloc I et II) | Recherche | Pétrole Brut | 6799 | Bunia |
| ENI RD CONGO | ENI | CPP (Ndunda) | Recherche | Pétrole Brut | 4916 | Ndunda |
| SURESTREAM RDC | SURESTREAM | Permis Yema & Matamba Makanzi renouvelés depuis le 30/10/2014 | Recherche | Pétrole Brut | n/c | Muanda - Bas Congo |
| | | Permis d'exploration NDUNDA | Recherche | Pétrole Brut | n/a | Moanda |
| | | Permis d'exploration YEMA | Recherche | Pétrole Brut | n/a | Moanda |
| International Business Oil Society | IBOS | Permis d'exploration MATAMBA MAKANZI | Recherche | Pétrole Brut | n/a | Moanda |
| NESSERGY RDC | NESSERGY | | | | | |
| DIVINE INSPIRATION GROUP | DIVINE | CPP (non encore approuvé) | Recherche | Pétrole Brut | n/a | n/a |

n/c : non communiqué

n/a : non applicable

Annexe 4 : Registre des licences/Permis - sociétés minières

| Société | Abbréviation | Code/Ref | Type | Ressources | Superficie en [unité] | Lieu |
|---|--------------|----------------------------|--------------|-----------------|-----------------------|---|
| TENKE FUNGURUME MINING | TFM | CAMI/CE/5571/04 | Exploitation | Cuivre & Cobalt | 448 carrés | Territoire de LUBUDI/ District de Kolwezi |
| | | CAMI/CE/5570/04 | Exploitation | Cuivre & Cobalt | 405 carrés | Territoire de LUBUDI/ District de Kolwezi |
| | | CAMI/CE/5569/04 | Exploitation | Cuivre & Cobalt | 135 carrés | Territoire de LUBUDI/ District de Kolwezi |
| | | CAMI/CE/2405/2006 | Exploitation | Cuivre & Cobalt | 435 carrés | Territoire de LUBUDI/ District de Kolwezi |
| | | CAMI/CE/2407/2006 | Exploitation | Cuivre & Cobalt | 135 carrés | Territoire de LUBUDI/ District de Kolwezi |
| | | CAMI/CE/2406/2006 | Exploitation | Cuivre & Cobalt | 322 carrés | Territoire de LUBUDI/ District de Kolwezi |
| SOCIETE KAMOTO COOPER COMPANY | KCC | 4960 | Exploitation | Cuivre & Cobalt | 13 Carré | Kolwezi - Dilala |
| | | 4961 | Exploitation | Cuivre & Cobalt | 10 Carré | Kolwezi - Dilala |
| | | 4963 | Exploitation | Cuivre & Cobalt | 9 Carrés | Kolwezi - Tilwezembe |
| | | 525 | Exploitation | Cuivre & Cobalt | 13 Carrés | Kolwezi - Dilala |
| | | 11601 | Exploitation | Cuivre & Cobalt | 1 Carrés | Kolwezi - Dilala |
| | | 11602 | Exploitation | Cuivre & Cobalt | 2 Carrés | Kolwezi - Dilala |
| MUTANDA MINING | MUMI | 662 | Exploitation | Cuivre & Cobalt | 8 carrés | 42Km à l'Est de Kolwezi |
| BOSS MINING SPRL | BOSS | PE00468 | Exploitation | Cuivre | 27 carrés | Katanga |
| | | PE00467 | Exploitation | cuivre | 151 carrés | Katanga |
| | | PE00463 | Exploitation | cuivre | 44 carrés | Katanga |
| | | PE 2589 | Exploitation | cuivre | 2 carrés | Katanga |
| | | PE00469 | Exploitation | cuivre | 275 carrés | Katanga |
| SOCIETE D'EXPLOITATION DE KIPOYI | SEK | n/c | Exploitation | Cuivre | 2123,88 Ha | Haut Katanga |
| | | n/c | Exploitation | Cuivre | 170,00 Ha | Haut Katanga |
| | | n/c | Exploitation | Cuivre | 765,00 Ha | Haut Katanga |
| | | n/c | Exploitation | Cuivre | 2370,74 Ha | Haut Katanga |
| | | n/c | Exploitation | Cuivre | 85,00 Ha | Haut Katanga |
| | | n/c | Exploitation | Cuivre | 170,00 Ha | Haut Katanga |
| RUASHI MINING | RUMI | PE 578 | Exploitation | Cuivre & Cobalt | 8 carrés | Rwashi /lubumbashi |
| | | PE 11751 | Exploitation | Cuivre & Cobalt | 5 carrés | Rwashi /lubumbashi |
| | | PE 13083 | Exploitation | Cuivre & Cobalt | 4 carrés | Musonoï / Kolwezi |
| MMG KINSEVERE SPRL (Ex. AMCK MINING SPRL) | AMCK | CAMI/CE/363/2003 PE 528 | Exploitation | Cuivre | 1614,145 Ha | Kinsevere, Territoire de KIPUSHI |
| FRONTIER SPRL | FRONTIER | PE 1380 | Exploitation | Cuivre | 187 carrés | SAKANIA/HAUT KATANGA |
| KIBALI GOLDMINES SPRL | KIBALI | 11472 | Exploitation | Or | 8495,5 Ha | Province Orientale |
| | | 11471 | Exploitation | Or | 11299 Ha | Province Orientale |
| | | 11470 | Exploitation | Or | 3058,38 Ha | Province Orientale |

| Société | Abbréviation | Code/Ref | Type | Ressources | Superficie en [unité] | Lieu |
|-------------------------------------|--------------|--------------------------------|--------------|--|-----------------------|--------------------|
| | | 11469 | Exploitation | Or | 9175,14 Ha | Province Orientale |
| | | 11468 | Exploitation | Or | 4587,57 Ha | Province Orientale |
| | | 11467 | Exploitation | Or | 24891,81 Ha | Province Orientale |
| | | 11447 | Exploitation | Or | 22682,98 Ha | Province Orientale |
| | | 5088 | Exploitation | Or | 29224,52 Ha | Province Orientale |
| | | 5073 | Exploitation | Or | 39928,85 Ha | Province Orientale |
| | | 5052 | Exploitation | Or | 30243,98 Ha | Province Orientale |
| GROUPE BAZANO SPRL | BAZANO | PR 5160 - 5161 - 5162 - 5163 | n/c | n/c | n/c | n/c |
| | | PR 5166 - 5273 - 6651 - 6653 | n/c | n/c | n/c | n/c |
| | | PR 6654 - 6928 | n/c | n/c | n/c | n/c |
| | | TOTAL PR | n/c | n/c | 378 | Katanga |
| | | PEPM 1886 - 2114 - 4002 - 4003 | n/c | n/c | n/c | n/c |
| | | PEPM 4004 - 5276 - 8139 | n/c | n/c | n/c | n/c |
| | | TOTAL PEPM | n/c | Cuivre | 577 | Katanga |
| CONGO DONGFANG INTERNATIONAL MINING | CDM | n/a | n/a | n/a | n/a | n/a |
| GENERALE DES CARRIERES ET DES MINES | GECAMINES | 1059 | Recherche | Cuivre & Cobalt | 307 | Kipushi |
| | | 1063 | Recherche | Cuivre & Cobalt | 231 | Kambove |
| | | 1078 | Recherche | Cuivre & Cobalt | 370 | Kambove |
| | | 1084 | Recherche | Argent/Beryllium/Carbonate/Etain/Lithium/Niobium/Or/Tantalite/Terres rares/Titane/Wolframate | 283 | Bukama |
| | | 1086 | Recherche | Argent/Beryllium/Carbonate/Etain/Lithium/Niobium/Or/Tantalite/Terres rares/Titane/Wolframate | 332 | Bukama |
| | | 1088 | Recherche | Argent/Beryllium/Carbonate/Etain/Lithium/Niobium/Or/Tantalite/Terres rares/Titane/Wolframate | 381 | Bukama |

| Société | Abbréviation | Code/Ref | Type | Ressources | Superficie en [unité] | Lieu |
|---------|--------------|----------|--------------|---|-----------------------|---------|
| | | | | nite | | |
| | | 1776 | Recherche | Argent/Beryllium/Carbone/Etain/Lithium/Niobium/Or/Tantal/Terres rares/Titane/Wolframate | 75 | Bukama |
| | | 2809 | Recherche | Cuivre & Cobalt | 201 | Kambove |
| | | 2810 | Recherche | Cuivre & Cobalt | 88 | Kambove |
| | | 2811 | Recherche | Cuivre & Cobalt | 18 | Kipushi |
| | | 11382 | Recherche | Cuivre & Cobalt | 2 | Kambove |
| | | 118 | Exploitation | Argent/Beryllium/Carbone/Etain/Lithium/Niobium/Or/Tantal/Terres rares/Titane/Wolframate | 7 | Bukama |
| | | 119 | Exploitation | Argent/Beryllium/Carbone/Etain/Lithium/Niobium/Or/Tantal/Terres rares/Titane/Wolframate | 173 | Bukama |
| | | 120 | Exploitation | Argent/Beryllium/Carbone/Etain/Lithium/Niobium/Or/Tantal/Terres rares/Titane/Wolframate | 21 | Lubudi |
| | | 121 | Exploitation | Argent/Beryllium/Carbone/Etain/Lithium/Niobium/Or/Tantal/Terres rares/Titane/Wolframate | 68 | Lubudi |
| | | 122 | Exploitation | ETAIN | 51 | Bukama |
| | | 360 | Exploitation | CHARBON | 43 | Bukama |
| | | 464 | Exploitation | Cuivre & Cobalt | 32 | Kambove |
| | | 465 | Exploitation | Cuivre & Cobalt | 82 | Kambove |
| | | 466 | Exploitation | CHARBON | 16 | Bukama |
| | | 481 | Exploitation | Cuivre & Cobalt | 53 | Kipushi |
| | | 523 | Exploitation | Cuivre & Cobalt | 6 | Kipushi |
| | | 524 | Exploitation | Argent/Arsenic/Ber | 6 | Ruashi |

| Société | Abbréviation | Code/Ref | Type | Ressources | Superficie en [unité] | Lieu |
|---------|--------------|----------|--------------|---|-----------------------|------------|
| | | | | yum/Cobalt/Cuivre/ Fer/Manganese/Ni ckel/Or/Palladium/ Platine/Plomb/Souf re/Zinc | | |
| | | 528 | Exploitation | Cuivre & Cobalt | 19 | Kipushi |
| | | 529 | Exploitation | Argent/Arsenic/Ber yum/Cobalt/Cuivre/ Fer/Manganese/Ni ckel/Or/Palladium/ Platine/Plomb/Souf re/Zinc | 2 | Mutshatsha |
| | | 530 | Exploitation | Cuivre & Cobalt | 4 | Kipushi |
| | | 531 | Exploitation | ARGENT/ARSENI C/BERYUM/ COBALT/CUIVRE/ FER /MANGANESE/NI CKEL/OR/ PALLADIUM/ PLATINE/PLOMB/ SOUFRE/ZINC | 13 | Kambove |
| | | 535 | Exploitation | Cuivre & Cobalt | 8 | Kolwezi |
| | | 536 | Exploitation | Cuivre & Cobalt | 13 | Kolwezi |
| | | 537 | Exploitation | Cuivre & Cobalt | 10 | Kambove |
| | | 538 | Exploitation | Argent/Arsenic/Ber yum/Cobalt/Cuivre/ Fer/Manganese/Ni ckel/Or/Palladium/ Platine/Plomb/Souf re/Zinc | 6 | Kipushi |
| | | 539 | Exploitation | Argent/Arsenic/Ber yum/Cobalt/Cuivre/ Fer/Manganese/Ni ckel/Or/Palladium/ Platine/Plomb/Souf re/Zinc | 16 | Kambove |
| | | 540 | Exploitation | Argent/Arsenic/Ber yum/Cobalt/Cuivre/ Fer/Manganese/Ni ckel/Or/Palladium/ Platine/Plomb/Souf re/Zinc | 6 | Kipushi |
| | | 544 | Exploitation | Argent/Arsenic/Ber yum/Cobalt/Cuivre/ | 14 | Bukama |

| Société | Abbréviation | Code/Ref | Type | Ressources | Superficie en [unité] | Lieu |
|---------|--------------|----------|--------------|--|-----------------------|---------|
| | | | | Fer/Manganese/Ni cke/Or/Palladium/ Platine/Plomb/Souf re/Zinc | | |
| | | 660 | Exploitation | Cuivre & Cobalt | 15 | Kolwezi |
| | | 663 | Exploitation | Cuivre & Cobalt | 9 | Kolwezi |
| | | 1050 | Exploitation | Cuivre & Cobalt | 75 | Kipushi |
| | | 1052 | Exploitation | Cuivre & Cobalt | 330 | Kipushi |
| | | 1060 | Exploitation | Argent/Arsenic/Ber yum/Cobalt/Cuivre/ Fer/Manganese/Ni cke/Or/Palladium/ Platine/Plomb/Souf re/Zinc | 141 | Kipushi |
| | | 2590 | Exploitation | CUIVRE/COBALT/ ZINC | 92 | Kipushi |
| | | 1065 | Exploitation | Cuivre & Cobalt | 10 | Kambove |
| | | 1072 | Exploitation | Cuivre & Cobalt | 73 | Kambove |
| | | 1074 | Exploitation | Cuivre & Cobalt | 389 | Kambove |
| | | 1075 | Exploitation | Cuivre & Cobalt | 371 | Kambove |
| | | 1076 | Exploitation | Argent/Arsenic/Ber yum/Cobalt/Cuivre/ Fer/Manganese/Ni cke/Or/Palladium/ Platine/Plomb/Souf re/Zinc | 339 | Kambove |
| | | 1077 | Exploitation | Cuivre & Cobalt | 368 | Kambove |
| | | 1079 | Exploitation | Argent/Arsenic/Ber yum/Cobalt/Cuivre/ Fer/Manganese/Ni cke/Or/Palladium/ Platine/Plomb/Souf re/Zinc | 374 | Kambove |
| | | 1089 | Exploitation | Argent/Beryllium/C arbonate/Etain/Lithi um/Niobium/Or/Tent ale/Terres rares/Titane/Wolfra nite | 20 | Bukama |
| | | 1090 | Exploitation | Argent/Beryllium/C arbonate/Etain/Lithi um/Niobium/Or/Tent ale/Terres rares/Titane/Wolfra | 12 | Bukama |

| Société | Abbréviation | Code/Ref | Type | Ressources | Superficie en [unité] | Lieu |
|---------|--------------|----------|--------------|---|-----------------------|------------|
| | | 2347 | Exploitation | Cuivre & Cobalt | 136 | Kipushi |
| | | 2348 | Exploitation | Argent/Arsenic/Beryum/Cobalt/Cuivre/ Fer/Manganese/Nickel/Or/Palladium/ Platine/Plomb/Soufre/Zinc | 183 | Lubudi |
| | | 2349 | Exploitation | Cuivre & Cobalt | 66 | Bukama |
| | | 2350 | Exploitation | Cuivre & Cobalt | 270 | Mutshatsha |
| | | 2351 | Exploitation | Cuivre & Cobalt | 174 | Kambove |
| | | 2352 | Exploitation | Cuivre & Cobalt | 10 | Kambove |
| | | 2353 | Exploitation | Cuivre & Cobalt | 166 | Kambove |
| | | 2354 | Exploitation | Cuivre & Cobalt | 201 | Kambove |
| | | 2355 | Exploitation | Cuivre & Cobalt | 153 | Kambove |
| | | 2356 | Exploitation | Cuivre & Cobalt | 84 | Kambove |
| | | 2357 | Exploitation | Cuivre & Cobalt | 141 | Kipushi |
| | | 2359 | Exploitation | Cuivre & Cobalt | 107 | Kipushi |
| | | 2360 | Exploitation | Cuivre & Cobalt | 183 | Kipushi |
| | | 2361 | Exploitation | Cuivre & Cobalt | 137 | Lubudi |
| | | 2362 | Exploitation | Cuivre & Cobalt | 148 | Bukama |
| | | 2605 | Exploitation | Cuivre & Cobalt | 27 | Kolwezi |
| | | 4886 | Exploitation | Cuivre & Cobalt | 10 | Kipushi |
| | | 4958 | Exploitation | Cuivre & Cobalt | 75 | Kolwezi |
| | | 4962 | Exploitation | Cuivre & Cobalt | 2 | Kolwezi |
| | | 7044 | Exploitation | Cuivre & Cobalt | 70 | Mutshatsha |
| | | 8841 | Exploitation | Cuivre & Cobalt | 103 | Mutshatsha |
| | | 10384 | ZEA | Argent/Arsenic/Beryum/Cobalt/Cuivre/ Fer/Manganese/Nickel/Or/Palladium/ Platine/Plomb/Soufre/Zinc | 8 | Mutshatsha |
| | | 10385 | ZEA | Argent/Arsenic/Beryum/Cobalt/Cuivre/ Fer/Manganese/Nickel/Or/Palladium/ Platine/Plomb/Soufre/Zinc | 4 | Kambove |
| | | 10387 | ZEA | Argent/Arsenic/Ber | 3 | Kambove |

| Société | Abbréviation | Code/Ref | Type | Ressources | Superficie en [unité] | Lieu |
|---------|--------------|----------|--------------|---|-----------------------|------------|
| | | | | yum/Cobalt/Cuivre/ Fer/Manganese/Ni ckel/Or/Palladium/ Platine/Plomb/Souf re/Zinc | | |
| | | 10388 | ZEA | Argent/Arsenic/Ber yum/Cobalt/Cuivre/ Fer/Manganese/Ni ckel/Or/Palladium/ Platine/Plomb/Souf re/Zinc | 3 | Kambove |
| | | 10389 | ZEA | Argent/Arsenic/Ber yum/Cobalt/Cuivre/ Fer/Manganese/Ni ckel/Or/Palladium/ Platine/Plomb/Souf re/Zinc | 6 | Kambove |
| | | 11229 | Exploitation | Cuivre & Cobalt | 21 | Mutshatsha |
| | | 11367 | Exploitation | Cuivre & Cobalt | 10 | Kambove |
| | | 11522 | Exploitation | Cuivre & Cobalt | 3 | Mutshatsha |
| | | 11599 | Exploitation | Cuivre & Cobalt | 26 | Mutshatsha |
| | | 11600 | Exploitation | Cuivre & Cobalt | 8 | Mutshatsha |
| | | 12133 | Exploitation | Cuivre & Cobalt | 2 | Mutshatsha |
| | | 12270 | Exploitation | Cuivre & Cobalt | 4 | Kambove |
| | | 12271 | Exploitation | Cuivre & Cobalt | 4 | Kambove |
| | | 12272 | Exploitation | Cuivre & Cobalt | 3 | Kambove |
| | | 12273 | Exploitation | Cuivre & Cobalt | 9 | Kambove |
| | | 12274 | Exploitation | Cuivre & Cobalt | 80 | Kambove |
| | | 12275 | Exploitation | Cuivre & Cobalt | 1 | Kambove |
| | | 12276 | Exploitation | Cuivre & Cobalt | 62 | Kambove |
| | | 12277 | Exploitation | Cuivre & Cobalt | 3 | Kambove |
| | | 12094 | Exploitation | Cuivre & Cobalt | 2 | Kambove |
| | | 13121 | Exploitation | Cuivre & Cobalt | 3 | Kambove |
| | | 9683 | PER | Cuivre & Cobalt | 13 | Mutshatsha |
| | | 9684 | PER | Cuivre & Cobalt | 6 | Mutshatsha |
| | | 9685 | PER | Cuivre & Cobalt | 7 | Mutshatsha |
| | | 9686 | PER | Cuivre & Cobalt | 3 | Mutshatsha |
| | | 9687 | PER | Cuivre & Cobalt | 51 | Mutshatsha |
| | | 9688 | PER | Cuivre & Cobalt | 3 | Mutshatsha |
| | | 9713 | PER | Cuivre & Cobalt | 4 | Kambove |

| Société | Abbréviation | Code/Ref | Type | Ressources | Superficie en [unité] | Lieu |
|---------------------------------|--------------|----------|--------------|----------------------------|-----------------------|------------|
| | | 9716 | PER | Cuivre & Cobalt | 2 | Kambove |
| | | 12346 | PER | Cuivre & Cobalt | 4 | Kipushi |
| | | 12347 | PER | Cuivre & Cobalt | 3 | Kipushi |
| | | 12348 | PER | Cuivre & Cobalt | 1 | Kipushi |
| | | 12519 | ARPC | Cuivre & Cobalt | 3 | Lubudi |
| | | 12520 | ARPC | Cuivre & Cobalt | 3 | Lubudi |
| | | 12521 | ARPC | Cuivre & Cobalt | 3 | Lubudi |
| | | 12523 | ARPC | Cuivre & Cobalt | 4 | Lubudi |
| | | 2363 | AECP | QUARTZITE | 4 | Mutshatsha |
| | | 10777 | AECP | GYPSE | 4 | Lubudi |
| | | 10778 | AECP | Cuivre & Cobalt | 4 | Lubudi |
| SHITURU MINING CORPORATION SPRL | SMCO | 4525 | Exploitation | Cuivre | 1 Carrés | LIKASI |
| | | 05932 | AECP | Materiaux de Constructions | 4 | KIPUSHI |
| | | 00577 | Exploitation | Cuivre & Cobalt | 6 | LUBUMBASHI |
| | | 01538 | Exploitation | Cuivre & Cobalt | 17 | ETOILE |
| | | 02758 | Exploitation | Cuivre & Cobalt | 259 | LUBUDI |
| | | 12113 | Exploitation | Cuivre & Cobalt | 93 | LUBUMBASHI |
| | | 01440 | Recherche | Cuivre & Cobalt | 21 | KAMBOVE |
| | | 01444 | Recherche | Cuivre & Cobalt | 65 | KAMBOVE |
| | | 01734 | Recherche | Cuivre & Cobalt | 129 | KAMBOVE |
| | | 01818 | Recherche | Cuivre & Cobalt | 224 | KAMBOVE |
| | | 01820 | Recherche | Cuivre & Cobalt | 25 | KIPUSHI |
| CHEMICAL OF AFRICA | CHEMAF | 01887 | Recherche | Cuivre & Cobalt | 14 | KAMBOVE |
| | | 01891 | Recherche | Cuivre & Cobalt | 24 | LUBUDI |
| | | 01995 | Recherche | Cuivre & Cobalt | 159 | LUBUDI |
| | | 02059 | Recherche | Cuivre & Cobalt | 24 | BUNKEYA |
| | | 02061 | Recherche | Cuivre & Cobalt | 40 | BUNKEYA |
| | | 02065 | Recherche | Cuivre & Cobalt | 87 | KIPUSHI |
| | | 02116 | Recherche | Cuivre & Cobalt | 179 | MUTSHATSHA |
| | | 02120 | Recherche | Cuivre & Cobalt | 30 | LUBUDI |
| | | 02142 | Recherche | Cuivre & Cobalt | 134 | KIPUSHI |
| | | 02147 | Recherche | Cuivre & Cobalt | 194 | KAMBOVE |
| | | 02752 | Recherche | Cuivre & Cobalt | 44 | LUBUDI |
| | | 02761 | Recherche | Cuivre & Cobalt | 162 | LUBUDI |

| Société | Abbréviation | Code/Ref | Type | Ressources | Superficie en [unité] | Lieu |
|----------------------------------|--------------|--|--------------|----------------------|-----------------------|-------------------|
| | | 02767 | Recherche | Cuivre & Cobalt | 200 | SAKANIA |
| | | 02769 | Recherche | Cuivre & Cobalt | 7 | LUBUDI |
| | | 02774 | Recherche | Cuivre & Cobalt | 46 | TOMBOLO |
| | | 03859 | Recherche | Cuivre & Cobalt | 48 | KASENGA |
| | | 11961 | Recherche | Or | 79 | KAPANGA |
| | | 01526 | Exploitation | Cuivre & Cobalt | 12 | SAKA (MANONO) |
| | | 02477 | Recherche | Cassiterite & Coltan | 233 | MANONO |
| | | 12424 | Recherche | CASSITERITE | 39 | BUSANGA |
| | | 01435 | Exploitation | Cuivre & Cobalt | 135 | TONDO |
| | | 02115 | Exploitation | Cuivre & Cobalt | 101 | LUAKONKO |
| | | 02121 | Exploitation | Or | 21 | KAFWABANTU |
| | | 02756 | Exploitation | Cuivre & Cobalt | 68 | KIMWEHULU |
| | | 04613 | Exploitation | Cuivre & Cobalt | 107 | MAKALA |
| | | 11557 | Exploitation | Cuivre & Cobalt | 48 | KASOUMA |
| | | 12489 | Exploitation | Cuivre & Cobalt | 14 | KANDO |
| | | 01524 | Recherche | Cuivre & Cobalt | 38 | MWANFWE |
| COMIKA | COMIKA | n/a | n/a | n/a | n/a | n/a |
| ANVIL MINING CONGO SARL | AMC | 606 | Exploitation | Cuivre et Argent | 48 carrés | Dikulushi |
| | | 1697 | Exploitation | Cuivre et Argent | 471 carrés | Kapulo |
| KANSUKI SPRL | KANSUKI | 643 | Exploitation | Cuivre & Cobalt | 207 | KOLWEZI |
| LA MINIERE DE KALUBWE MYUNGA | MKM | CAMI/CE/352/2003 | Exploitation | Minerais | 8 hectares | kalumbwe(kolwezi) |
| | | 804/0010/Kolwezi/CPECN-EF/BCN/KAT/2008 | Exploitation | Bois | 8 hectares | kalumbwe(kolwezi) |
| | | 800/16648/CPECNEF/KAT/08/IB | Exploitation | Minerais | 8 hectares | kalumbwe(kolwezi) |
| COMPAGNIE MINIERE DU SUD KATANGA | CMSK | PE527 | Exploitation | Cu - Co | 34 | Luiswishi |
| | | PE532 | Exploitation | Cu - Co | 1 | Shandwe |
| | | PE2603 | Exploitation | Cu - Co | 22 | Luisha |
| | | PE7571 | Exploitation | Cu - Co | 373 | Luisha |
| | | PR1054 | Recherche | Cu - Co | 132 | Luiswishi |
| | | PR2358 | Recherche | Cu - Co | 147 | Sokoroshe 3 |
| | | PR1066 | Recherche | Cu - Co | 94 | Luisha |
| | | PR2808 | Recherche | Cu - Co | 117 | Luisha |
| ASHANTI GOLDFIEDS KILO | AGK | 12022 | Exploitation | Or | 42 | ITURI |
| | | 12030 | Exploitation | Or | 168 | ITURI |
| | | 12031 | Exploitation | Or | 276 | ITURI |
| | | 12032 | Exploitation | Or | 425 | ITURI |

| Société | Abbréviation | Code/Ref | Type | Ressources | Superficie en [unité] | Lieu |
|---|-----------------|----------|--------------|-------------------------------------|-----------------------|---|
| | | 12033 | Exploitation | Or | 321 | ITURI |
| | | 12029 | Exploitation | Or | 351 | ITURI |
| | | 12028 | Exploitation | Or | 317 | ITURI |
| | | 12027 | Exploitation | Or | 284 | ITURI |
| | | 12026 | Exploitation | Or | 278 | ITURI |
| | | 12025 | Exploitation | Or | 336 | ITURI |
| | | 12024 | Exploitation | Or | 338 | ITURI |
| | | 12023 | Exploitation | Or | 462 | ITURI |
| | | 05120 | Exploitation | Or | 471 | ITURI |
| | | 05119 | Exploitation | Or | 471 | ITURI |
| | | 05114 | Exploitation | Or | 471 | ITURI |
| | | 05108 | Exploitation | Or | 471 | ITURI |
| | | 05106 | Exploitation | Or | 467 | ITURI |
| | | 05105 | Exploitation | Or | 462 | ITURI |
| SOCIETE NAMOYA MINING S.A.R.L | NAMOYA | PE 18 | Exploitation | Or | 172,45865 | Shabunda,kabAmbAre/ S kivu-Maniema |
| | | 12434 | Exploitation | Cobalt, Cuivre, Zinc | 7 carrés | Territoire de Kipushi |
| KIPUSHI CORPORATION | KICO | 12349 | Exploitation | Cobalt, Cuivre, Zinc | 6 carrés | Territoire de Kipushi |
| | | 12234 | Exploitation | Cobalt, Cuivre, Zinc | 6 carrés | Territoire de Kipushi |
| | | 11873 | Exploitation | Cuivre, Cobalt, Platine, Argent etc | 72 carrés | Territoire de Mutshatsha |
| AFRICAN MINERALS(BARBADOS) LTD | BARBADOS/KAMOYA | 13025 | Exploitation | Cuivre, Cobalt, Platine, Argent etc | 204 carrés | Territoire de Mutshatsha |
| | | 13026 | Exploitation | Cuivre, Cobalt, Platine, Argent etc | 202 carrés | Territoire de Mutshatsha |
| SOCIETE MINIERE DU KATANGA | SOMIKA | 5236 | Exploitation | Cuivre & Cobalt | 30 carrés | KASENGA |
| | | PE 02606 | Exploitation | n/c | 34 | Lualaba |
| LA CONGOLAISE DES MINES ET DE DEVELOPPEMENT | COMIDE | PE 02607 | Exploitation | n/c | 41 | Lualaba |
| | | PE 02608 | Exploitation | n/c | 122 | Lualaba |
| | | PE 12715 | Exploitation | n/c | 16 | Lualaba |
| RUBAMIN SPRL | RUBAMIN | 4981 | Exploitation | Cuivre & Cobalt | 57 carrés | Lusha, Territoire de Kambove, Dist. Du Haut Katanga, Prov. Du Katanga |
| CONGO INTERNATIONAL MINING CORPORATION SPRL | CIMCO | n/a | n/a | n/a | n/a | n/a |

| Société | Abbréviation | Code/Ref | Type | Ressources | Superficie en [unité] | Lieu |
|--|--------------|-------------------|--------------|-------------------------------------|-----------------------|------------------------------|
| SOCIETE DE TRAITEMENT DU TERRIL DE LUBUMBASHI | STL | n/a | n/a | n/a | n/a | n/a |
| SOCIETE TWANGIZA MINING S.A.R.L | TWANGIZA | PE 40 | Exploitation | Or | 204,74155 | Kabare / Sud kivu |
| | | PE 41 | Exploitation | Or | 145,27305 | Mwenga / Sud Kivu |
| | | PE 42 | Exploitation | Or | 241,2722 | Mwenga / Sud Kivu |
| | | PE 43 | Exploitation | Or | 213,23705 | Mwenga / Sud Kivu |
| | | PE 44 | Exploitation | Or | 230,22805 | Kabare / Sud kivu |
| | | PE 68 | Exploitation | Or | 118,937 | Kabare / Sud kivu |
| GROUPEMENT POUR LE TRAITEMENT DU TERRIL DE LUBUMBASHI | GTL | n/a | n/a | n/a | n/a | n/a |
| METAL MINES SPRL | MTM | CAMI/CEPM/5561/09 | Exploitation | Cassiterite, Cobalt, Coltan, Cuivre | 6 CARRES | MITWABA, AU KATANGA |
| HUACHIN METAL LEACH SPRL | | n/a | n/a | n/a | n/a | n/a |
| LA COMPAGNIE MINIERE DE MUSONOIE GLOBAL | COMMUS | 12092 | Exploitation | Cobalt, Cuivre, Nickel et Or | 1 Carré | Territoire de Mutshatsha |
| | | 12093 | Exploitation | Cobalt, Cuivre | 3 Carré | Territoire de Mutshatsha |
| KINSEDA COPPER COMPANY SARL(ex MINIERE DE MUSOSHI & KINSEDA) | KICC | 101 | Exploitation | Cobalt, Cuivre | 59 | Territoire de Sakania |
| | | 12548 | Exploitation | Cobalt, Cuivre | 67 | Territoire de Sakania |
| | | 330 | Exploitation | Cobalt, Cuivre | 28 | Territoire de Sakania |
| MANONO MINERALS | MANOMIN | n/c | n/c | n/c | n/c | n/c |
| ENTREPRISE GENERALE MALTA FOREST | EGMF | PR 2322 | Recherche | Cu; Co; Ni; Au; Ag et Pt | 14,45 km² | Kipushi |
| SOCIETE MINIERE DE KABOLELA ET DE KIPESSE | SMKK | 495 | Exploitation | n/c | 6 Carré | Kombove (Haut-Katanga) |
| | | 496 | Exploitation | n/c | 11 Carré | LUBIDI (District de Kolwezi) |
| CONGO LOYAL WILL MINING | CLWM | | | | | |
| MINING MINERAL RESSOURCE SPRL | MMR | 12606 | Exploitation | Coltan | 99 | Nyunzu |
| | | 12607 | Exploitation | Coltan | 54 | Nyunzu |
| | | 12713 | Exploitation | Coltan | 60 | Moba |
| | | 12562 | Exploitation | Coltan | 68 | Nyunzu |
| | | 13089 | PEPM | Coltan | 16 | Nyunzu |

| Société | Abbréviation | Code/Ref | Type | Ressources | Superficie en [unité] | Lieu |
|---------|--------------|----------|--------------|--------------|-----------------------|----------------|
| | | 13090 | PEPM | Coltan | 16 | Nyunzu |
| | | 130118 | PEPM | Coltan | 5 | Nyunzu |
| | | 12386 | Recherche | Coltan | 2 | Nyunzu |
| | | 12387 | Recherche | Coltan | 2 | Nyunzu |
| | | 10196 | Recherche | Coltan | 414 | Nyunzu |
| | | 12430 | Recherche | Coltan | 220 | Nyunzu |
| | | 12431 | Recherche | Coltan | 66 | Nyunzu |
| | | 12432 | Recherche | Coltan | 220 | Nyunzu |
| | | 12433 | Recherche | Coltan | 440 | Nyunzu |
| | | 3246 | Recherche | Coltan | 460 | Nyunzu |
| | | 3247 | Recherche | Coltan | 282 | Nyunzu |
| | | 5227 | Recherche | TIN | 117 | Malemba Nkulu |
| | | 11179 | Exploitation | TIN | 152 | Mitwaba |
| | | 1229 | Recherche | TIN | 165 | Mitwaba |
| | | 12329 | Exploitation | TIN | 5 | Manono |
| | | 12330 | Exploitation | TIN | 4 | Manono |
| | | 8565 | Recherche | TIN | 142 | Manono |
| | | 8566 | Recherche | TIN | 112 | Manono |
| | | 8567 | Recherche | TIN | 82 | Manono |
| | | 4295 | Recherche | TIN | 236 | Manono |
| | | 4296 | Recherche | TIN | 236 | Manono |
| | | 4691 | Recherche | TIN | 67 | Manono |
| | | 4692 | Recherche | TIN | 30 | Manono |
| | | 4100 | Recherche | TIN | 225 | Manono |
| | | 13082 | Exploitation | Tin/Tantalum | 72 | Manono |
| | | 3238 | Recherche | Wolframite | 288 | Mukoyi, Manono |
| | | 12510 | Recherche | Gold | 314 | Nyunzu |
| | | 12511 | Recherche | Gold | 400 | Nyunzu |
| | | 12512 | Recherche | Gold | 400 | Nyunzu |
| | | 4297 | Recherche | Gold | 236 | Kalemie |
| | | 4298 | Recherche | Gold | 236 | Kalemie |
| | | 4299 | Recherche | Gold | 196 | Kalemie |
| | | 8516 | Recherche | Gold | 27 | Dilolo |
| | | 4192 | Recherche | Gold | 30 | Sandoa |
| | | 4693 | Recherche | Gold | 88 | Lualaba |
| | | 4687 | Recherche | Gold | 200 | Sandoa |

| Société | Abbréviation | Code/Ref | Type | Ressources | Superficie en [unité] | Lieu |
|-----------------------------------|--------------|----------|--------------|------------------|-----------------------|-----------------|
| | | 4291 | Recherche | Gold | 400 | Sandoa |
| | | 4292 | Recherche | Gold | 224 | Sandoa |
| | | 4293 | Recherche | Gold | 6 | Sandoa |
| | | 4294 | Recherche | Gold | 24 | Sandoa |
| SOCIETE MINIERE DE MOKU BEVERENDI | SMB | 12709 | Exploitation | Or et Argent | 222 | Watsa |
| | | 12710 | Exploitation | Or et Argent | 257 | Watsa |
| | | 12711 | Exploitation | Or et Argent | 171 | Watsa |
| | | 12712 | Exploitation | Or et Argent | 243 | Watsa |
| | | 5047 | Exploitation | Or et Argent | 178 | Watsa |
| | | 5057 | Exploitation | Or et Argent | 417 | Watsa |
| HUACHIN MINING SPRL | | n/a | n/a | n/a | n/a | n/a |
| SOCIETE MINIERE DE KILOMOTO | SOKIMO | 5074 | Exploitation | Or | 467 carrés | Djugu & Mahagi |
| | | 5075 | Exploitation | Or | 471 carrés | Djugu & Mahagi |
| | | 5076 | Exploitation | Or | 471 carrés | Mahagi |
| | | 5109 | Exploitation | Or | 9 carrés | Djugu |
| | | 5110 | Exploitation | Or | 133 carrés | Djugu |
| | | 5111 | Exploitation | Or | 135 carrés | Djugu |
| | | 5112 | Exploitation | Or | 193 carrés | Djugu |
| | | 5113 | Exploitation | Or | 187 carrés | Djugu & Irumu |
| | | 5115 | Exploitation | Or | 102 carrés | Irumu |
| | | 5116 | Exploitation | Or | 119 carrés | Irumu |
| | | 5117 | Exploitation | Or | 303 carrés | Irumu & Mambasa |
| | | 5118 | Exploitation | Or | 195 carrés | Irumu & Mambasa |
| | | 5121 | Exploitation | Or | 46 carrés | Djugu |
| | | 5122 | Exploitation | Or | 103 carrés | Djugu |
| | | 5123 | Exploitation | Or | 393 carrés | Djugu & Mahagi |
| | | 11801 | Recherche | Or | 140 carrés | Watsa |
| | | 11802 | Recherche | Or | 436 carrés | Rungu |
| | | 11803 | Recherche | Or | 140 carrés | Poko & Rungu |
| | | 11822 | Recherche | Or | 467 carrés | Djugu |
| | | 11834 | Recherche | Or | 300 carrés | Poka & Rungu |
| 11793 (*) | Recherche | Or | 168 carrés | Watsa | | |
| 11796 (**) | Recherche | Or | 280 carrés | Niangara & Rungu | | |
| 11797 (**) | Recherche | Or | 436 carrés | Niangara | | |
| 11798 (**) | Recherche | Or | 348 carrés | Rungu | | |
| 11800 (**) | Recherche | Or | 252 carrés | Niangara & Rungu | | |

| Société | Abbréviation | Code/Ref | Type | Ressources | Superficie en [unité] | Lieu |
|--|--------------|-----------------|--------------|-----------------------|----------------------------|------------------------------|
| | | 11810 | Recherche | Or | 244 carrés | Djugu & Irumu |
| | | 11811 (*) | Recherche | Or | 108 carrés | Niangara |
| | | 11814 | Recherche | Or | 457 carrés | Watsa/Aru/Djugu |
| | | 11815 | Recherche | Or | 198 carrés | Dungu |
| | | 11816 (**) | Recherche | Or | 460 carrés | Dungu & Niangara |
| | | 11817 (**) | Recherche | Or | 167 carrés | Dungu |
| | | 11823 | Recherche | Or | 460 carrés | Djugu |
| | | 11824 | Recherche | Or | 400 carrés | Niangara |
| | | 11827 (*) | Recherche | Or | 442 carrés | Dungu & Niangara |
| | | 11830 | Recherche | Or | 70 carrés | Dungu |
| | | 11835 | Recherche | Or | 164 carrés | Dungu |
| LA MINIERE DE KASOMBO | MIKAS | PER9714 et 9715 | Exploitation | rejets | 232290 | KAMBOVE |
| KISANFU MINING SPRL | KIMIN | PE 661 | Exploitation | n/c | 3 CARRES | KISANFU |
| FEZA MINING | FEZA | n/a | n/a | n/a | n/a | n/a |
| GOLDEN AFRICAN RESOURCES SPRL | GAR | PR9898 | Recherche | En cours d'évaluation | 12 CARRES | PWETO |
| SOCIETE DE DEVELOPPEMENT INDUSTRIEL ET MINIER DE KATANGA | SODIMIKA | 12263 | Exploitation | Cuivre | 19 carrés (1.614,145ha a) | Katanga |
| | | 12264 | Exploitation | Cuivre & Cobalt | 16 carrés(1.359,28ha) | Katanga |
| | | 4723 | Recherche | Cuivre & Cobalt | 221 carrés (18.755,06ha a) | Katanga |
| COMPAGNIE MINIERE DE LUISHA | COMILU | N0 PE 526 | Exploitation | Heterogeinites | 509,73 Ha | LUISHA |
| Mwana africa Congo (MIZAKO) | MIZAKO | PE05077 | Exploitation | or | 471 | Zani-Kodo Province Orientale |
| | | PE05078 | Exploitation | or | 417 | Zani-Kodo Province Orientale |
| | | PE05079 | Exploitation | or | 461 | Zani-Kodo Province Orientale |
| | | PE05081 | Exploitation | or | 385 | Zani-Kodo Province Orientale |
| BOLFAST COMPANY | BOLFAST | 5148 | Recherche | Cobalt | 254865 | Kambove |
| | | 5152 | Recherche | Cuivre | 254865 | Kambove |
| CNMC HUACHIN MABENDE MINING SPRL | CNMC | n/a | n/a | n/a | n/a | n/a |
| BANRO CONGO MINING | BCM | 1548 | Recherche | Or | 165,66225 | Kambambare, Maniema |
| | | 1551 | Recherche | OR | 33,13245 | Kambambare, Maniema |

| Société | Abbréviation | Code/Ref | Type | Ressources | Superficie en [unité] | Lieu |
|--|--------------|-------------------|--------------|-----------------|-----------------------|---------------------|
| | | 1552 | Recherche | OR | 102,79555 | Mwenga/Sud Kivu |
| | | 1557 | Recherche | OR | 204,74155 | Mwenga/Sud Kivu |
| | | 1570 | Recherche | OR | 55,22075 | Mwenga/Sud Kivu |
| | | 1571 | Recherche | OR | 37,3802 | Mwenga/Sud Kivu |
| | | 1572 | Recherche | OR | 180,95415 | Mwenga/Sud Kivu |
| | | 1573 | Recherche | OR | 289,69655 | Mwenga/Sud Kivu |
| | | 1574 | Recherche | OR | 120,6361 | Mwenga/Sud Kivu |
| | | 1575 | Recherche | OR | 314,3335 | Mwenga/Sud Kivu |
| | | 1576 | Recherche | OR | 209,83885 | Mwenga/Sud Kivu |
| | | 1577 | Recherche | OR | 187,75055 | Kambambare, Maniema |
| | | 3871 | Recherche | OR | 336,4218 | Mwenga/Sud Kivu |
| | | 3872 | Recherche | OR | 379,74885 | Mwenga/Sud Kivu |
| | | 3874 | Recherche | OR | 400,13805 | Mwenga/Sud Kivu |
| | | 3883 | Recherche | OR | 335,57225 | Mwenga/Sud Kivu |
| SASE MINING SPRL | SASE | Permis Munier | Recherche | Cuivre | 12318,47 Ha | Haut Katanga |
| KASANTO LUPOTO MINES | KALUMINES | | | | | |
| SOCIETE DE DEVELOPPEMENT INDUSTRIEL ET MINIER DU CONGO | SODIMICO | P.E. 271 | Exploitation | Cuivre & Cobalt | 1699 Ha | KIMPE/SAKANIA |
| | | P.E. 102 | Exploitation | Cuivre | 13168,025 Ha | MUSOSHI |
| | | PER 6784 | Exploitation | Cuivre | 10789 Ha | MUSOSHI |
| M.J.M SPRL | MJM | n/a | n/a | n/a | n/a | n/a |
| JMT MINING | JMT | n/a | n/a | n/a | n/a | n/a |
| | | CAMI/DF/00606/DSA | Recherche | Or | 471 | KALEMIE |
| | | CAMI/DF/00021/DSA | Recherche | Or | 460 | KALEMIE |
| | | CAMI/DF/00025/DSA | Recherche | Or | 471 | KALEMIE |
| | | CAMI/DF/00018/DSA | Recherche | Or | 393 | KALEMIE |
| | | CAMI/DF/00026/DSA | Recherche | Or | 450 | KALEMIE |
| | | CAMI/DF/00027/DSA | Recherche | Or | 255 | KALEMIE |
| | | CAMI/DF/00020/DSA | Recherche | Or | 319 | KALEMIE |
| | | CAMI/DF/00024/DSA | Recherche | Or | 471 | KALEMIE |
| | | CAMI/DF/00607/DSA | Recherche | Or | 450 | KALEMIE |
| | | CAMI/DF/00028/DSA | Recherche | Or | 161 | KALEMIE |
| | | CAMI/DF/00608/DSA | Recherche | Or | 255 | KALEMIE |
| | | CAMI/DF/00805/DSA | Recherche | Or | 161 | KALEMIE |
| | | CAMI/DF/00022/DSA | Recherche | Or | 460 | KALEMIE |
| | | CAMI/DF/00023/DSA | Recherche | Or | 460 | KALEMIE |

| Société | Abbréviation | Code/Ref | Type | Ressources | Superficie en [unité] | Lieu |
|------------------------------------|----------------|-------------------|--------------|--------------------------|-----------------------|---|
| | | CAMI/DF/00017/DSA | Recherche | Or | 471 | KALEMIE |
| | | CAMI/DF/00019/DSA | Recherche | Or | 196 | KALEMIE |
| | | CAMI/DF/00602/DSA | Recherche | Or | 460 | KALEMIE |
| | | CAMI/DF/00603/DSA | Recherche | Or | 460 | KALEMIE |
| | | CAMI/DF/01452/DSA | Recherche | Or | 471 | KALEMIE |
| | | CAMI/DF/00600/DSA | Recherche | Or | 196 | KALEMIE |
| | | CAMI/DF/00598/DSA | Recherche | Or | 471 | KALEMIE |
| | | CAMI/DF/00599/DSA | Recherche | Or | 393 | KALEMIE |
| KATANGA METALS SPRL | KATANGA METALS | n/a | n/a | n/a | n/a | n/a |
| | | PE 137 | Exploitation | Or et matières associées | 3 058 Hectares | Territoire de Mambasa /Province Orientale |
| | | PE 138 | Exploitation | Or et matières associées | 3 058 Hectares | Territoire de Mambasa /Province Orientale |
| | | PE 140 | Exploitation | Or et matières associées | 3 058 Hectares | Territoire de Mambasa /Province Orientale |
| KGL SOMITURI | KGL SOMITURI | PE 9691 | Exploitation | Or et matières associées | 12 234 Hectares | Territoire de Mambasa /Province Orientale |
| | | PE 9692 | Exploitation | Or et matières associées | 8 580 Hectares | Territoire de Mambasa /Province Orientale |
| | | PE 9693 | Exploitation | Or et matières associées | 12 234 Hectares | Territoire de Mambasa /Province Orientale |
| | | PE 9694 | Exploitation | Or et matières associées | 12 234 Hectares | Territoire de Mambasa /Province Orientale |
| | | PE 9695 | Exploitation | Or et matières associées | 6 117 Hectares | Territoire de Mambasa /Province Orientale |
| GIRO GOLDFIELDS | GIRO GOLD | 5046 | Exploitation | Or | 249 CARRES | WATSA/HAUT UELE/PO |
| | | 5049 | Exploitation | Or | 471 CARRES | WATSA/HAUT UELE/PO |
| SODIFOR SPRL | SODIFOR | n/a | n/a | n/a | n/a | n/a |
| STE ANHUI CONGO d'INVEST.MIN/SACIM | SACIM | PE 11 923 | Exploitation | Diamant | 462 carrés | Tshibwe/Mbujimayi |
| | | PE 11 924 | Exploitation | Diamant | 232 carrés | Tshibwe/Mbujimayi |
| CONGO JINJUN CHENG MINING COMPAGNY | CJCMC | n/a | n/a | n/a | n/a | n/a |
| LONCOR RESOURCES CONGO SPRL | LONCOR | 1374 | Recherche | Or | 305,982 | Lubero, Tshopo-Bafwasende; Nord-Kivu, Province Orientale; |
| | | 1375 | Recherche | Or | 390,977 | Lubero, Nord Kivu |
| | | 1377 | Recherche | Or | 232,8863 | Lubero, Nord Kivu |
| | | 1378 | Recherche | Or | 390,977 | Lubero, Nord Kivu |

| Société | Abbreviation | Code/Ref | Type | Ressources | Superficie en [unité] | Lieu |
|---------|--------------|----------|-----------|------------|-----------------------|---|
| | | 1379 | Recherche | Or | 171,6899 | Lubero, Nord Kivu |
| | | 1380 | Recherche | Or | 135,992 | Lubero, Nord Kivu |
| | | 1381 | Recherche | Or | 179,33945 | Lubero, Nord Kivu |
| | | 1382 | Recherche | Or | 270,2841 | Lubero, Tshopo-Bafwasende; Nord-Kivu, Province Orientale; |
| | | 1383 | Recherche | Or | 390,977 | Lubero, Nord Kivu |
| | | 1384 | Recherche | Or | 390,977 | Lubero, Nord Kivu |
| | | 1385 | Recherche | Or | 186,989 | Lubero, Nord Kivu |
| | | 1386 | Recherche | Or | 390,977 | Lubero, Nord Kivu |
| | | 1387 | Recherche | Or | 135,992 | Beni, Lubero, ; Nord Kivu; |
| | | 1388 | Recherche | Or | 353,5792 | Lubero, Nord Kivu |
| | | 1389 | Recherche | Or | 195,4885 | Lubero, Nord Kivu |
| | | 1390 | Recherche | Or | 191,23875 | Lubero, Nord Kivu |
| | | 1391 | Recherche | Or | 160,64055 | Lubero, Nord Kivu |
| | | 1392 | Recherche | Or | 118,14305 | Congo, DRC; Nord Kivu; Nord Kivu; Lubero, Walikale; S1/28 |
| | | 1393 | Recherche | Or | 390,977 | Lubero, Nord Kivu |
| | | 1394 | Recherche | Or | 390,977 | Lubero, Nord Kivu |
| | | 1395 | Recherche | Or | 192,93865 | Lubero, Nord Kivu |
| | | 1396 | Recherche | Or | 177,63955 | Lubero, Nord Kivu |
| | | 1397 | Recherche | Or | 140,24175 | Lubero, Nord Kivu |
| | | 1398 | Recherche | Or | 281,33345 | Lubero, Nord Kivu |
| | | 1399 | Recherche | Or | 390,977 | Lubero, Nord Kivu |
| | | 1400 | Recherche | Or | 390,977 | Lubero, Nord Kivu |
| | | 1401 | Recherche | Or | 390,977 | Lubero, Nord Kivu |
| | | 1402 | Recherche | Or | 153,84095 | Lubero, Nord Kivu |
| | | 1403 | Recherche | Or | 390,977 | Lubero, Nord Kivu |
| | | 1404 | Recherche | Or | 390,977 | Lubero, Nord Kivu |
| | | 1405 | Recherche | Or | 327,23075 | Lubero, Nord Kivu |
| | | 1406 | Recherche | Or | 103,6939 | Lubero, Nord Kivu |
| | | 1793 | Recherche | Or | 194,63855 | Tshopo; Bafwasende; Province Orientale; |
| | | 1794 | Recherche | Or | 197,1884 | Haut-Uele; Wamba; Tshopo; Bafwasende; Province Orientale; |
| | | 1796 | Recherche | Or | 160,64055 | Haut-Uele; Wamba; Province Orientale; |
| | | 1797 | Recherche | Or | 156,3908 | Haut-Uele; Wamba; Tshopo; Bafwasende; Province Orientale; |
| | | 1798 | Recherche | Or | 184,43915 | Haut-Uele; Wamba; Province Orientale |
| | | 1800 | Recherche | Or | 167,44015 | Haut-Uele; Wamba; Province Orientale |

| Société | Abbréviation | Code/Ref | Type | Ressources | Superficie en [unité] | Lieu |
|---|--------------|----------|-----------|-----------------------------|-----------------------|---|
| | | 1801 | Recherche | Or | 171,6899 | Haut-Uele; Wamba; Ituri; Mambasa; Province Orientale |
| | | 1802 | Recherche | Or | 162,34045 | Haut-Uele; Wamba; Ituri; Mambasa; Province Orientale |
| | | 1803 | Recherche | Or | 181,8893 | Haut-Uele; Wamba; Ituri; Mambasa; Province Orientale |
| | | 1804 | Recherche | Or | 123,24275 | Congo, DRC; N1/27, Province Orientale; Haut-Uele; Wamba |
| | | 1805 | Recherche | Or | 174,23975 | Haut-Uele; Wamba; Ituri; Mambasa; Province Orientale |
| | | 1806 | Recherche | Or | 85,84495 | Haut-Uele; Wamba; Ituri; Mambasa; Province Orientale |
| | | 1807 | Recherche | Or | 118,14305 | Ituri; Mambasa; Province Orientale |
| KAI PENG MINING | KPM | n/a | n/a | n/a | n/a | n/a |
| RIO TINTO CONGO RDC SPRL | RIO TINTO | n/c | Recherche | fer | n/c | Bafwasende, Nyanya, Province Orientale |
| PHELPS DODGE CONGO SPRL | PDC | PR 815 | Recherche | Cuivre & Cobalt | 22 CARRES | KISANFU |
| | | PR 4150 | Recherche | Cuivre & Cobalt | 90 CARRES | LUBUDI |
| | | 738 | Recherche | Cu,Co,Ni,Zn,Fe,Au et autres | 2038,92 | Territoire de Kambove/Haut kat |
| | | 739 | Recherche | Cu,Co,Ni,Zn,Fe,Au et autres | 17330,82 | Territoire de Kambove/Haut kat |
| | | 740 | Recherche | Cu,Co,Ni,Zn,Fe,Au et autres | 11978,655 | Territoire de Kambove/Haut kat |
| | | 741 | Recherche | Cu,Co,Ni,Zn,Fe,Au et autres | 18944,965 | Territoire de Lubudi/Haut kat |
| | | 745 | Recherche | Cu,Co,Ni,Zn,Fe,Au et autres | 5861,895 | Territoire de Mutshasthsa/Kolwezi |
| | | 746 | Recherche | Cu,Co,Ni,Zn,Fe,Au et autres | 6711,445 | Territoire de Mutshasthsa/Kolwezi |
| | | 747 | Recherche | Cu,Co,Ni,Zn,Fe,Au et autres | 9854,78 | Territoire de Mutshasthsa/Kolwezi |
| | | 748 | Recherche | Cu,Co,Ni,Zn,Fe,Au et autres | 18605,145 | Territoire de Mutshasthsa/Kolwezi |
| | | 749 | Recherche | Cu,Co,Ni,Zn,Fe,Au et autres | 10364,51 | Territoire de Kambove/Haut kat |
| | | 750 | Recherche | Cu,Co,Ni,Zn,Fe,Au et autres | 16991 | Territoire de Kambove/Haut kat |
| | | 751 | Recherche | Cu,Co,Ni,Zn,Fe,Au et autres | 9175,14 | Territoire de Kambove/Haut kat |
| | | 752 | Recherche | Cu,Co,Ni,Zn,Fe,Au et autres | 15801,63 | Territoire de Kambove/Haut kat |
| | | 753 | Recherche | Cu,Co,Ni,Zn,Fe,Au et autres | 19454,695 | Territoire de Kambove/Haut kat |
| SOCIETE D'EXPLORATION MINIERE DU HAUT KATANGA(ANMERC OSA) | SEMHKAT | | | | | |

| Société | Abbréviation | Code/Ref | Type | Ressources | Superficie en [unité] | Lieu |
|--|--------------|----------|--------------|-----------------------------|-----------------------|-----------------------------------|
| | | 754 | Recherche | Cu,Co,Ni,Zn,Fe,Au et autres | 18860,01 | Territoire de Kambove/Haut kat |
| | | 755 | Recherche | Cu,Co,Ni,Zn,Fe,Au et autres | 19284,785 | Territoire de Kambove/Haut kat |
| | | 756 | Recherche | Cu,Co,Ni,Zn,Fe,Au et autres | 18775,055 | Territoire de Kambove/Haut kat |
| | | 757 | Recherche | Cu,Co,Ni,Zn,Fe,Au et autres | 18180,37 | Territoire de Kambove/Haut kat |
| | | 758 | Recherche | Cu,Co,Ni,Zn,Fe,Au et autres | 19624,605 | Territoire de Kambove/Haut kat |
| | | 759 | Recherche | Cu,Co,Ni,Zn,Fe,Au et autres | 14017,575 | Territoire de Kambove/Haut kat |
| | | 760 | Recherche | Cu,Co,Ni,Zn,Fe,Au et autres | 19539,65 | Territoire de Kambove/Haut kat |
| | | 761 | Recherche | Cu,Co,Ni,Zn,Fe,Au et autres | 14017,575 | Territoire de Kambove/Haut kat |
| | | 762 | Recherche | Cu,Co,Ni,Zn,Fe,Au et autres | 10194,6 | Territoire de Kambove/Haut kat |
| | | 763 | Recherche | Cu,Co,Ni,Zn,Fe,Au et autres | 12063,61 | Territoire de Kambove/Haut kat |
| | | 767 | Recherche | Cu,Co,Ni,Zn,Fe,Au et autres | 2123,875 | Territoire de Mutshasthsa/Kolwezi |
| | | 768 | Recherche | Cu,Co,Ni,Zn,Fe,Au et autres | 13168,025 | Territoire de Mutshasthsa/Kolwezi |
| | | 769 | Recherche | Cu,Co,Ni,Zn,Fe,Au et autres | 11638,835 | Territoire de Kambove/Haut kat |
| | | 774 | Recherche | Cu,Co,Ni,Zn,Fe,Au et autres | 19454,695 | Territoire de Kambove/Haut kat |
| | | 775 | Recherche | Cu,Co,Ni,Zn,Fe,Au et autres | 19539,65 | Territoire de Kambove/Haut kat |
| | | 776 | Recherche | Cu,Co,Ni,Zn,Fe,Au et autres | 19879,47 | Territoire de Kambove/Haut kat |
| | | 777 | Recherche | Cu,Co,Ni,Zn,Fe,Au et autres | 19454,695 | Territoire de Kambove/Haut kat |
| | | 778 | Recherche | Cu,Co,Ni,Zn,Fe,Au et autres | 19199,83 | Territoire de Kambove/Haut kat |
| | | 779 | Recherche | Cu,Co,Ni,Zn,Fe,Au et autres | 19284,785 | Territoire de Kambove/Haut kat |
| | | 975 | Recherche | Cu,Co,Ni,Zn,Fe,Au et autres | 7391,085 | Territoire de Kambove/Haut kat |
| SOCIETE D'EXPLOITATION DES GISEMENTS DE MALEMBA NKULU SPRL | SEGMAL | 12203 | Recherche | TIN | 471 | Malemba Nkulu |
| | | 12204 | Recherche | TIN | 259 | Malemba Nkulu |
| | | 12205 | Recherche | TIN | 22 | Malemba Nkulu |
| | | 13065 | Exploitation | TIN | 177 | Malemba Nkulu |

| Société | Abbréviation | Code/Ref | Type | Ressources | Superficie en [unité] | Lieu |
|--------------------------------------|--------------|--------------------------------------|--------------|--|-----------------------|------|
| LA CONGOLAISE D'EXPLOITATION MINIERE | COMINIERE | 12202 | Exploitation | Coltan, etain, lithium et wolframite | 221 | |
| | | 12203 | Recherche | Coltan, etain et wolframite | 471 | |
| | | 12204 | Recherche | Coltan, etain et wolframite | 259 | |
| | | 12205 | Recherche | Coltan, etain et wolframite | 22 | |
| | | 12443 | Recherche | Argent, cobalt, cuivre, etain et fer | 460 | |
| | | 12444 | Recherche | Argent, cobalt, cuivre, etain et fer | 324 | |
| | | 12445 | Recherche | Argent, cobalt, cuivre, etain et fer | 400 | |
| | | 12456 | Recherche | Argent, cassitérite, coltan, Or, et Wolframite | 356 | |
| | | 12206 | Recherche | Argent, cassitérite, coltan, Or, et Wolframite | 16 | |
| | | 12457 | Recherche | Argent, cassitérite, coltan, Or, et Wolframite | 360 | |
| | | 12459 | Recherche | Argent, cassitérite, coltan, Or, et Wolframite | 302 | |
| | | 12436 | Recherche | Argent, cassitérite, coltan, Or, et Wolframite | 192 | |
| | | 12437 | Recherche | Argent, cassitérite, coltan, Or, et Wolframite | 460 | |
| | | 12438 | Recherche | Argent, cassitérite, coltan, Or, et Wolframite | 460 | |
| | | 12439 | Recherche | Argent, cassitérite, coltan, Or, et Wolframite | 460 | |
| | | 12440 | Recherche | Argent, cassitérite, coltan, Or, et Wolframite | 460 | |
| | | 12441 | Recherche | Argent, cassitérite, coltan, Or, et Wolframite | 273 | |
| 12442 | Recherche | Argent, cobalt, cuivre, etain et fer | 192 | | | |

| Société | Abbréviation | Code/Ref | Type | Ressources | Superficie en [unité] | Lieu |
|---------|--------------|----------|-----------|--|-----------------------|------|
| | | 12446 | Recherche | Argent, cassitérite, coltan, Or, et Wolframite | 470 | |
| | | 12447 | Recherche | Argent, cobalt, cuivre, étain et fer | 460 | |
| | | 12448 | Recherche | Argent, cassitérite, coltan, Or, et Wolframite | 460 | |
| | | 12449 | Recherche | Argent, cassitérite, coltan, Or, et Wolframite | 180 | |
| | | 12450 | Recherche | Argent, cassitérite, coltan, Or, et Wolframite | 151 | |
| | | 12451 | Recherche | Argent, cassitérite, coltan, Or, et Wolframite | 209 | |
| | | 12452 | Recherche | Argent, cassitérite, coltan, Or, et Wolframite | 210 | |
| | | 12453 | Recherche | Argent, cassitérite, coltan, Or, et Wolframite | 400 | |
| | | 12454 | Recherche | Argent, cassitérite, coltan, Or, et Wolframite | 460 | |
| | | 12455 | Recherche | Argent, cassitérite, coltan, Or, et Wolframite | 471 | |
| | | 12458 | Recherche | Argent, cassitérite, coltan, Or, et Wolframite | 252 | |
| | | 12460 | Recherche | Argent, cassitérite, coltan, Or, et Wolframite | 200 | |
| | | 12461 | Recherche | Argent, cassitérite, coltan, Or, et Wolframite | 88 | |
| | | 12462 | Recherche | Argent, cassitérite, coltan, Or, et Wolframite | 460 | |
| | | 12463 | Recherche | Argent, cassitérite, coltan, Or, et Wolframite | 460 | |
| | | 12707 | Recherche | Argent, cobalt, cuivre, étain et fer | 400 | |

| Société | Abbréviation | Code/Ref | Type | Ressources | Superficie en [unité] | Lieu |
|---|--------------|----------|--------------|---|-----------------------|-------------------|
| | | 12708 | Recherche | Argent, cobalt, cuivre, Niobium, Or, Plomb, Tantale et Zinc | 400 | |
| COMPAGNIE MINIERE DE SAKANIA | COMISA | PR 834 | Recherche | n/c | 234 | HAUT KATANGA |
| | | PR 845 | Recherche | n/c | 231 | HAUT KATANGA |
| | | PR 846 | Recherche | n/c | 226 | HAUT KATANGA |
| | | PR 847 | Recherche | n/c | 235 | HAUT KATANGA |
| | | PR 848 | Recherche | n/c | 220 | HAUT KATANGA |
| | | PR 849 | Recherche | n/c | 230 | HAUT KATANGA |
| | | PR 850 | Recherche | n/c | 175 | HAUT KATANGA |
| | | PR 851 | Recherche | n/c | 143 | HAUT KATANGA |
| SOCIETE DE BEERS RDC EXPLORATION | DE BEERS | n/a | n/a | n/a | n/a | n/a |
| LONG FEI MINING | LONG FEI | n/a | n/a | n/a | n/a | n/a |
| SOCIETE KAMITUGA MINING S.A.R.L | | PE 36 | Exploitation | Or | 97,69825 | Mwenga / Sud Kivu |
| | | PE 37 | Exploitation | Or | 287,99745 | Mwenga / Sud Kivu |
| | | PE 39 | Exploitation | Or | 242,9713 | Mwenga / Sud Kivu |
| SOCIETE LUGUSHWA MINING S.A.R.L | | PE 38 | Exploitation | Or | 312,6344 | Mwenga / Sud Kivu |
| | | PE 238 | Exploitation | OR | 35,6811 | Mwenga / Sud Kivu |
| | | PE 2601 | Exploitation | OR | 287,1479 | Mwenga / Sud Kivu |
| MAGMA MINERAL | MAGMA | n/a | n/a | n/a | n/a | n/a |
| COTA MINING | COTA | | | | | |
| SOCIETE MINIERE DE DEZIWA ET ECAILLE C | SOMIDEC | | | | | |
| SOCIETE D'EXPLOITATION DE LA CASSITERITE AU KATANGA SPRL | SECAKAT | PE-119 | Exploitation | TIN | 173 | Luena |
| | | PE-122 | Exploitation | TIN | 51 | Luena |
| SOCIETE D'EXPLOITATION DES GISEMENTS DE KALUKUNDI/SWAN MINES SPRL | SWANMINES | n/c | n/c | n/c | n/c | n/c |
| SOCIETE MINIERE DE KOLWEZI | SMK | PE 2604 | Exploitation | Cu,Co | 56 Carrés | MUTSHATSHA |
| | | PER 2812 | Exploitation | Cu,Co | 68 Carrés | MUTSHASHA |

| Société | Abbréviation | Code/Ref | Type | Ressources | Superficie en [unité] | Lieu |
|--|--------------|---------------------|--------------|------------------------|-----------------------|---------|
| Tantale et Niobum de Tanganyika | | | | | | |
| TANGANYIKA MINING COMPANY SPRL | TMC | CAMI/DF/01309/DSA | Recherche | or | 462 | kalemie |
| | | CAMI/DF/01311/DSA | Recherche | or | 235 | kalemie |
| | | CAMI/DF/01308/DSA | Recherche | or | 229 | kalemie |
| | | CAMI/DF/01312/DSA | Recherche | or | 460 | kalemie |
| | | CAMI/DF/01307/DSA | Recherche | or | 115 | kalemie |
| | | CAMI/DF/01310/DSA | Recherche | or | 230 | kalemie |
| COMPAGNIE DE TRAITEMENT DES REJETS DE KINGAYAMBO | METALKOL | PER 00652 | Recherche | Cuivre & Cobalt | 79 CARRES | KOLWEZI |
| EXPLOITATION ARTISANALE DU CONGO | EXACO | n/a | n/a | n/a | n/a | n/a |
| Horizon SPRL | | | | | | |
| Société minière de NYUNZU SPRL | | | | | | |
| COMPANY MINIERE DE DILALA | | 13096 | Recherche | Cuivre & Cobalt | 2 carrés | kolwezi |
| SOCIETE MATTADORE SPRL | | | | | | |
| VOLCANO | | | | | | |
| ENTREPRISE MINIERE DE KISENGE MANGANESE | SCMK-Mn | PE 32 | Exploitation | Concentré de manganèse | 19 km ² | Kisenge |
| | | PR 11193 | Recherche | Substances minérales | 393 carrés | Sandoa |
| | | PR 11194 | Recherche | Substances minérales | 400 carrés | Sandoa |
| | | PR 11195 | Recherche | Substances minérales | 282 carrés | Sandoa |
| | | PR 11196 | Recherche | Substances minérales | 278 carrés | Sandoa |
| | | PR 11197 | Recherche | Substances minérales | 260 carrés | Sandoa |
| SOCIETE MINIERE DE BAKWANGA | MIBA | n/c | n/c | n/c | n/c | n/c |
| CHABARA SPRL | CHABARA | PE 658 | Recherche | Cuivre | 2 CARRES | KATANGA |
| MINES D'OR DE KISENGE SPRL | MDDK | PR 459 à PR 462 | Recherche | Or | 9 316 carré | DILOLO |
| | | PR 12874 à PR 12899 | Recherche | Or | | DILOLO |
| MURUMBI MINERALS | MURUMBI | PR 12707 | Recherche | Or | 400 CARRES | MOBA |

| Société | Abbréviation | Code/Ref | Type | Ressources | Superficie en [unité] | Lieu |
|---|--------------|----------------|--------------|-------------------------------|-----------------------|---------------------------|
| ALSESY TRADING SPRL | ALSESY | PR12708 | Recherche | Or | 400 CARRÉS | MOBA |
| | | 11793 (*) | Recherche | Or | 163 carrés | NIANGARA & DUNGU |
| | | 11811 (*) | Recherche | Or | 108 carrés | NIANGARA & DUNGU |
| | | 11827 (*) | Recherche | Or | 442 carrés | NIANGARA & DUNGU |
| | | 11796 (**) | Recherche | Diamant, fer, or et tantal | 280 carrés | Niangara, Haute Uelé, P.O |
| BON GENIK.MINING | BK MINING | 11797 (**) | Recherche | Diamant, fer, or et tantal | 436 carrés | Niangara, Haute Uelé, P.O |
| | | 11798 (**) | Recherche | Diamant, fer, or et tantal | 348 carrés | Niangara, Haute Uelé, P.O |
| | | 11800 (**) | Recherche | Diamant, fer, or et tantal | 252 carrés | Niangara, Haute Uelé, P.O |
| | | 11816 (**) | Recherche | Diamant, fer, or et tantal | 460 carrés | Niangara, Haute Uelé, P.O |
| | | 11817 (**) | Recherche | Diamant, fer, or et tantal | 370 carrés | Niangara, Haute Uelé, P.O |
| COMPAGNIE MINERE DE TONDO | CMT | 535 | Exploitation | Cu Co | 679,64 | KATANGA |
| | | 2355 | Recherche | Cu Co | 1529,19 | KATANGA |
| MINERAL INVEST INTERNATIONAL CONGO (WANGA MINING) | WANGA | 5045 | Exploitation | Or | n/c | Wanga |
| | | 5050 | Exploitation | Or | n/c | Wanga |
| | | 5054 | Exploitation | Or | n/c | Wanga |
| | | 5056 | Exploitation | Or | n/c | Wanga |
| | | 5069 | Exploitation | Or | n/c | Wanga |
| ORAMA | ORAMA | EN NEGOCIATION | n/a | Manganese | n/a | n/a |
| SINO CONGOLAISE DES MINES | SICOMINES | PE9681 | Exploitation | Cuivre & Cobalt | 7 carrés | Territoire de |
| | | PE9682 | Exploitation | Cuivre & Cobalt | 6 carrés | Territoire de |
| SOCIETE IMMOBILIERE DU CONGO | SIMCO | n/a | n/a | n/a | n/a | n/a |
| SOCIETE MINIERE DE MITWABA | SOMIMI | 12443 | Recherche | Au, Sn, Ta, W, NB et associés | 390,793 | MITWABA |
| | | 12444 | Recherche | Au, Sn, Ta, W, NB et associés | 275,2542 | MITWABA |
| | | 12445 | Recherche | Au, Sn, Ta, W, NB et associés | 339,82 | MITWABA |
| | | 12456 | Recherche | Au, Sn, Ta, W, NB et associés | 302,4398 | MITWABA |
| SOCIETE AURIFERE DU KIVU ET DU MANIEMA | SAKIMA | 78 | Exploitation | Nb, Sn, Ta et W | 414 | Maniema |
| | | 14 | Exploitation | Nb, Sn, Ta et W | 174 | Maniema |
| | | 11 | Exploitation | Nb, Sn, Ta et W | 376 | Maniema |

| Société | Abbréviation | Code/Ref | Type | Ressources | Superficie en [unité] | Lieu |
|---------|--------------|----------|--------------|------------------------------|-----------------------|-----------|
| | | 13 | Exploitation | Nb, Sn, Ta et W | 72 | Maniema |
| | | 88 | Exploitation | Nb, Sn, Ta et W | 265 | Maniema |
| | | 19 | Exploitation | Sn et Monazite | 329 | Maniema |
| | | 2591 | Exploitation | Sn et Monazite | 162 | Maniema |
| | | 87 | Exploitation | Nb, Sn, Ta et W | 234 | Maniema |
| | | 237 | Exploitation | Sn | 49 | Maniema |
| | | 235 | Exploitation | Nb, Sn, Ta et Au | 144 | Maniema |
| | | 2600 | Exploitation | Nb, Sn, Ta, Nb-Ta, et W | 291 | Maniema |
| | | 180 | Exploitation | Nb, Sn, Ta, Nb-Ta, et W | 302 | Maniema |
| | | 22 | Exploitation | Sn | 244 | Maniema |
| | | 17 | Exploitation | Nb, Sn, Ta et W | 216 | Maniema |
| | | 12 | Exploitation | Sn et W | 434 | Maniema |
| | | 21 | Exploitation | Nb, Sn, Ta et W | 351 | Maniema |
| | | 2594 | Exploitation | Nb, Sn, Ta et W | 346 | Maniema |
| | | 2595 | Exploitation | Nb, Sn, Ta et W | 267 | Maniema |
| | | 20 | Exploitation | Sn | 291 | Maniema |
| | | 2592 | Exploitation | Sn | 256 | Maniema |
| | | 2593 | Exploitation | Sn | 236 | Maniema |
| | | 89 | Exploitation | Nb, Sn, Ta et W | 72 | Maniema |
| | | 76 | Exploitation | Nb, Sn, Ta, W, Au et Ag | 360 | Nord Kivu |
| | | 79 | Exploitation | Nb, Sn, Ta et W | 100 | Nord Kivu |
| | | 75 | Exploitation | Nb, Sn, Ta, W, Au, Mon et Ag | 275 | Nord Kivu |
| | | 74 | Exploitation | Nb, Sn, Ta, W, Au, Mon et Ag | 225 | Nord Kivu |
| | | 2597 | Exploitation | Nb, Sn, Ta, W, Au, Mon et Ag | 159 | Nord Kivu |
| | | 73 | Exploitation | Nb, Sn, Ta et Monazite | 51 | Nord Kivu |
| | | 72 | Exploitation | Nb, Sn, Ta, W, Au et Ag | 16 | Nord Kivu |
| | | 71 | Exploitation | Nb, Sn, Ta et Monazite | 160 | Nord Kivu |
| | | 70 | Exploitation | Nb, Sn, Ta et Monazite | 439 | Nord Kivu |
| | | 69 | Exploitation | Nb, Sn, Ta et W | 143 | Nord Kivu |
| | | 6 | Exploitation | Nb, Sn, Ta et W | 34 | Sud Kivu |

| Société | Abbréviation | Code/Ref | Type | Ressources | Superficie en [unité] | Lieu |
|---------|--------------|----------|--------------|-------------------------|-----------------------|----------|
| | | 5 | Exploitation | Nb, Sn, Ta, W, Au et Ag | 56 | Sud Kivu |
| | | 81 | Exploitation | Nb, Sn, Ta, W, Au et Ag | 283 | Sud Kivu |
| | | 2599 | Exploitation | Nb, Sn, Ta, W et Au | 163 | Sud Kivu |
| | | 80 | Exploitation | Nb, Sn, Ta, W et Au | 345 | Sud Kivu |
| | | 77 | Exploitation | Nb, Sn, Ta et W | 205 | Sud Kivu |
| | | 27 | Exploitation | Sn | 176 | Sud Kivu |
| | | 26 | Exploitation | Nb, Sn et Ta | 385 | Sud Kivu |
| | | 2596 | Exploitation | Nb, Sn et Ta | 455 | Sud Kivu |
| | | 15 | Exploitation | Nb, Sn, Ta et W | 49 | Sud Kivu |
| | | 16 | Exploitation | Nb, Sn, Ta et W | 51 | Sud Kivu |
| | | 2598 | Exploitation | Nb, Sn, Ta, W, Au et Ag | 235 | Sud Kivu |

n/c : non communiqué

n/a : non applicable

(*) : Permis en amodiation SOKIMO - ALSESY

(**) : Permis en amodiation SOKIMO - BK MINING

Annexe 5 : Structure de capital et propriété réelle – Sociétés pétrolières

| Société | Actionnaire | % Participation | | Information sur la propriété réelle | Commentaire |
|--|------------------------|-----------------|---|-------------------------------------|--|
| ENTREPRISE DE L'ETAT | | | | | |
| LA CONGOLAISE DES HYDROCARBURES | Etat Congolais | 100% | n/a | | |
| ENTREPRISES EN PRODUCTION | | | | | |
| PERENCO RECHERCHE ET EXPLOITATION PETROLIERE | PERENCO | 100% | n/c | | Information sur la propriété réelle non communiquée |
| LIREX | COHYDRO | 15% | Entreprise Publique (100% détenue par l'Etat Congolais) | | |
| | PERENCO | 85% | n/c | | Information sur la propriété réelle non communiquée |
| MUANDA INTERNATIONAL OIL COMPANY | PERENCO | 100% | n/c | | Information sur la propriété réelle non communiquée |
| TEIKOKU OIL | INPEX | 100% | Société Japonaise 100% détenue par INPEX qui est cotée sur la place boursière de Tokyo | | |
| CHEVRON ODS | CHEVRON | 100% | Société américaine cotée à la bourse de New York | | |
| ENTREPRISES EN EXPLORATION | | | | | |
| TOTAL RDC | TOTAL SA | 100% | Société française cotée à la bourse de Paris | | |
| SEMLIKI OIL | n/c | n/c | n/c | | Informations sur la structure de capital et la propriété réelle non communiquées |
| SOCO RDC | COHYDRO | 15% | Entreprise Publique (100% détenue par l'Etat Congolais) | | |
| | INPEX | 20% | Société Japonaise 100% détenue par INPEX qui est cotée sur la place boursière de Tokyo | | |
| | SOCO E&P DRC | 65% | n/c | | Information sur la propriété réelle non communiquée |
| ENERGULF | COHYDRO | 10% | Entreprise Publique (100% détenue par l'Etat Congolais) | | |
| | ENERGULF | 90% | Société américaine cotée à la bourse de Toronto | | |
| OIL OF DR CONGO | Caprikat Ltd | 50% | CAPRIKAT Limited et FOXWHELP Limited détenant 100% de OIL OF DRC depuis le 18/01/2011 sont contrôlées à 100% par le Groupe Fleurette dont le dernier bénéficiaire est un trust au bénéfice de la famille de Dan Gertler. Moyen de contact: N° 158 Bld 30 Juin, Cabinet PALANKOY 1er étage Immeuble Résidence BATETELA KIN GOMBE, tel: +243 990 901 751 | | Informations manquantes sur les personnes physiques. |
| | Foxwhelp Ltd | 50% | | | |
| ENI RD CONGO | eni International B.V. | 99,99% | Société Hollandaise détenue à 100% par eni SpA qui est une société Italienne cotée sur les places boursières de Milan et de New York. (Source: site web de Eni, http://www.eni.com/) | | |
| | eni Oil Holding B.V. | 0,01% | | | |
| SURESTREAM RDC | Surestream Petroleum | 99,4% | La société est détenue par les fondateurs et trois sociétés | | Informations sur la propriété réelle non |

| Société | Actionnaire | % Participation | Information sur la propriété réelle | Commentaire |
|------------------------------------|---------------------------|-----------------|--|---|
| | Limited | | d'investissement (Source: site web desurestream-petroleum, http://www.surestream-petroleum.com/) | communiquées |
| | Christopher/Pierre Achach | 0,2% | Personnes physiques de nationalité Anglaise/Turc | |
| | John Brown/Engin Adiguzel | 0,2% | Personnes physiques de nationalité Anglaise/Turc | |
| | Moustapha Niasse | 0,1% | Personne physique de nationalité Sénégalaise | |
| | Baudouin Ebeli-popo | 0,1% | Personne physique de nationalité congolaise | |
| International Business Oil Société | Baudouin EBELI POPO | 98% | Personne physique de nationalité congolaise détenant 98% de la société, né le 02/06/2015 | Informations manquantes sur les personnes physiques. |
| | Michel EBELI AYELO | 1% | Personne physique de nationalité congolaise | |
| | Gabriel EBELI POPO | 1% | Personne physique de nationalité congolaise | |
| NESSERGY RDC | | | | |
| DIVINE INSPIRATION GROUP | n/c | n/c | n/c | Information sur la structure de capital et propriété réelle non communiquée |

/c : non communiqué

n/a : non applicable

Annexe 6 : Structure de capital et propriété réelle – Sociétés minières

| Société | Abbréviation | Actionnaire | % Participation | Information sur la propriété réelle | Commentaire |
|----------------------------------|--------------|---------------------------------|-----------------|--|---|
| TENKE FUNGURUME MINING | TFM | GECAMINES | 20% | Entreprise Publique (100% détenue par l'Etat Congolais) | |
| | | TF Holdings Limited | 80% | TF Holding Ltd a comme propriétaires réels Freeport-McMoRan Inc et Lundin Mining Corporation. Freeport-McMoRan Inc est une société américaine cotée sur la bourse de New York NYSE sous le symbole FCX Lundin Mining Corporation est une société canadienne cotée sur la bourse de Toronto TSX sous le symbole LUN, et sur la bourse de Stockholm OMX sous le symbole LUMI. | |
| SOCIETE KAMOTO COOPER COMPANY | KCC | GECAMINES | 20% | Entreprise Publique (100% détenue par l'Etat Congolais) | |
| | | Société Immobilière du Congo | 5% | Société publique du périmètre ITIE-RDC 2013 (N°103) | |
| | | KFL Ltd | 14,11% | | |
| | | Global Enterprise Corporate Ltd | 20% | | |
| | | Katanga Mining Holdings Ltd | 20% | Toutes ces sociétés sont détenues à 100% par Katanga Mining Limited (KML) qui est cotée sur la place boursière de Toronto. | |
| | | Katanga Mining Finance Ltd | 20% | | |
| MUTANDA MINING | MUMI | SAMREF OVERSEAS | 69% | SAMREF OVERSEAS est détenue à 100% par Glencore qui est une société cotée sur la place boursière de Londres, | |
| | | FLEURETTE MUMI HOLDINGS | 31% | Au 31 décembre 2013, la propriété totale du Groupe Fleurette dans MuMi est de 31%. Le Groupe Fleurette est détenu par un trust au bénéfice de la famille de Dan Gertler. Moyen de contact: MOYEN de contact: N° 158 Bld 30 Juin, Cabinet PALANKOY 1er étage Immeuble Résidence BATETELA KIN GOMBE, tel: +243 990 901 751 | Informations manquantes sur les personnes physiques. |
| BOSS MINING SPRL | BOSS | GECAMINES | 30% | Entreprise Publique (100% détenue par l'Etat Congolais) | |
| | | ENRC AFRICA HOLDING | 70% | ENRC n'est plus cotée à la bourse de Londres depuis Novembre 2013, elle est maintenant la propriété de ERG (Eurasian Resources Group) (Source: ENRC website www.enrc.com) | Informations sur la Propriété Réelle non communiquées |
| SOCIETE D'EXPLOITATION DE KIPOYI | SEK | GECAMINES | 40% | Entreprise Publique (100% détenue par l'Etat Congolais) | |
| | | TIGER RESSOURCES | 60% | En Octobre 2014, Tiger Resources Limited qui est cotée sur la place boursière de l'Australie a acquis les 40% détenues par la GECAMINES et SEK est devenue la propriété totale de Tiger Resources Limited | La société a mentionné qu'elle est détenue à 60% par COMIN. |

| Société | Abbréviation | Actionnaire | % Participation | Information sur la propriété réelle | Commentaire |
|--|--------------|--------------------------------|-----------------|---|---|
| | | | | (Source: Tiger website http://www.tigerresources.com.au) | |
| RUASHI MINING | RUMI | GECAMINES | 25% | Entreprise Publique (100% détenue par l'État Congolais) | |
| | | Ruashi Holdings | 75% | Ruashi Holdings est totalement détenu par Metorex qui a été acquise en janvier 2012 par Jinchuan Group et devenue la propriété de Jinchuan Group International Resources Co. Ltd en novembre 2013 qui est cotée sur la place boursière de Hong Kong. (Source: jinchuan website - http://www.jinchuan-intl.com) | |
| MMG KINSEVERE SPRL (Ex. AMCK MINING SPRL) | AMCK | MMG AFRICA INVESTMENTS LIMITED | 99,99% | MMG AFRICA INVESTMENTS LIMITED est détenue à 100% par MMG LIMITED, Le principal actionnaire de la MMG est China Minmetals métaux non ferreux Co. Ltd (CMN), CMN a été formé en 2001 et détient environ 74% du total des actions de la MMG, et environ 26% est détenue par des actionnaires publics, y compris les ressources mondiales et fonds d'investissement. CMN est une filiale de China Minmetals Corporation (CMC). Fondée en 1950, CMC est l'une des principales entreprises d'Etat multinationales de la Chine. (Source:MMG website - http://www.mmg.com/) | |
| | | ANVIL MINING LIMITED | 0,01% | n/a | |
| | | ETAT CONGOLAIS | 5% | n/a | |
| FRONTIER SPRL | FRONTIER | ENRC CONGO BV | 95% | ENRC n'est plus cotée à la bourse de Londres depuis Novembre 2013, elle est maintenant la propriété de ERG (Eurasian Resources Group) (Source: ENRC website www.enrc.com) | Informations sur la Propriété Réelle non communiquées |
| KIBALI GOLDMINES SPRL | KIBALI | SOKIMO | 10% | Entreprise Publique (100% détenue par l'État Congolais) | |
| | | RANDGOLD | 45% | Randgold Resources est une société cotée sur le marché boursier de New York et sur le marché des actions NASDAQ. Elle opère essentiellement au Mali. (Source:Randgold Resources website - http://www.randgoldresources.com/) | |
| | | ANGLO GOLD ASHANTI | 45% | ANGLOGOLD ASHANTI est une société sud africaine cotée sur le marché boursier de Johannesburg. (Source: anglogoldashanti website - http://www.anglogoldashanti.com/) | |
| GROUPE BAZANO SPRL | BAZANO | Katanga Development Ltd | 50% | n/c | Informations sur la Propriété Réelle non communiquées |
| | | Rogerson International Inc. | 25% | n/c | Informations sur la Propriété Réelle non communiquées |
| | | Mr Ilunga Chibind | 13% | Personne physique de nationalité congolaise. | Informations manquantes sur la personne physique |

| Société | Abbréviation | Actionnaire | % Participation | Information sur la propriété réelle | Commentaire |
|-------------------------------------|--------------|-------------------------------------|-----------------|--|--|
| | | Mr Ngoie Mwepu Jonas | 12% | Personne physique de nationalité congolaise. | Informations manquantes sur la personne physique |
| CONGO DONGFANG INTERNATIONAL MINING | CDM | ZHEJIANG HUAYOU COBALT CO.LTD | 98% | <p>Le capital de la société ZHEJIANG HUAYOU COBALT CO.LTD est répartie comme suit:</p> <p>-GREAT MOUNTAIN ENTERPRISE PTE.LTD (34,90%): société détenue à 100% par MR.XIE WEITONG depuis Aout 2008, né en 1957 à TAIWAN de nationalité taiwanaise, numéro d'indentification est de J10068****, il habite à DEXING DONG ROAD, No 6 ZHISHANLI, Region SHILIN, TAI BEI city. Il est l'un des initiateurs de la société, qui est a présent le chef adjoint de conseil d'administration. .</p> <p>-TONGXIANG HUAYOU INVESTMENT CO.,LTD (24,51%): société détenue à 90% par MR.CHEN XUEHUA depuis Aout 2008, né en 1961 de nationalité chinoise, sans droit de résidence permanente à l'étranger. Son numéro d'identification est de 3304 2519 6105 29****. Il habite à WUTONG street, TONGXIANG city, ZHEJIANG province. Il est un des initiateurs de la société, qui est à présent le chef conseil d'administration; et à 10% par MRS.QIUJINHUA depuis Aout 2008, de nationalité chinoise, elle est la femme de Mr. CHEN XUEHUA.</p> <p>-CHINA-AFRICA DEVELOPMENT FUND CO.,LTD (10%)</p> <p>-CHINA-BELGIUM DIRECT EQUITY INVESTMENT FUND (7,74%)</p> <p>-TONGXIANG HUAXIN INVESTMENT CO.,LTD (4,69%)</p> <p>-HUNAN XIANGTOU HIGH-TECH VENTURE CAPITAL CO.,LTD (4,50%)</p> <p>-ZHEJIANG GOLDEN BRIDGE VENTURE CAPITAL CO.,LTD (3,59%)</p> <p>-SHENZHEN FORTUNE CAIXIN VENTURE CAPITALMANAGEMENT CO.,LTD (2,07%)</p> <p>-Autres (7,99%)</p> | |
| | | HUAYOU (HONGKONG) CO., LTD | 2% | n/a | |
| | | GENERALE DES CARRIERES ET DES MINES | GECAMINES | ETAT CONGOLAIS | 100% |
| SHITURU MINING CORPORATION SPRL | SMCO | GECAMINES | 27,5% | Entreprise Publique (100% détenue par l'Etat Congolais) | |
| | | ECCH | 72,5% | La société ECCH est cotée à la place boursière de | |

| Société | Abbréviation | Actionnaire | % Participation | Information sur la propriété réelle | Commentaire |
|----------------------------------|--------------|--|-----------------|---|--|
| CHEMICAL OF AFRICA | CHEMAF | SHALINA RESSOURCES | 99,7% | Shangai Chemaf SARL est une filiale de Shalina Resources Ltd (www.shalinareources.com), une entreprise privée appartenant au groupe Shalina (www.shalina.com). (Source: Chemaf website - http://www.chemaf.com/) | Informations sur la Propriété Réelle non communiquées |
| | | SHIRAZ VIRJI | 0,2% | Le PDG de la société détenant 7 actions (nationalité indienne) | |
| | | ABBAS VIRJI | 0,1% | Personne physique de nationalité indienne | |
| | | GECAMINES | 30,0% | Entreprise Publique (100% détenue par l'Etat Congolais) | |
| COMIKA | COMIKA | WANBAO KINGCO LIMITED | 70,0% | WANBAO KINGCO LIMITED est une Entreprise d'Etat de la Chine situé à Bureau 2708, West Tower Shun Tak Centre 200 Connaught Roa, Sheung Wan Hong Kong People's Republic of China. | |
| | | MawsonWest Invest. Ltd | 89,99% | La société est cotée sur la place boursière de Toronto (Source: Mawson West Limited website - http://www.mawsonwest.com) | |
| ANVIL MINING CONGO SARL | AMC | Fondation Dikulushi-Kapulo | 10,00% | n/a | |
| | | Bruce McFadzean | 0,001% | n/a | |
| | | Mark Stowell | 0,001% | n/a | |
| | | Mark Di Silvio | 0,001% | n/a | |
| | | Glenn Zamudio | 0,001% | n/a | |
| | | Joaquim De Souza | 0,001% | n/a | |
| KANSUKI SPRL | KANSUKI | n/a | n/a | n/a | Kansuki n'a plus de personnalité juridique (dissoute) au 31/12/13 suite à la fusion-absorption par MuMi en juillet 2013. |
| LA MINIERE DE KALUBWE MYUNGA | MKM | CHINA RAILWAY RESSOURCES UNIVERSAL LIMITES | 80,2% | China Railway Resources Universal est une filiale de China Railway Group Limited qui est une société chinoise de construction cotée sur les places boursières de Shanghai et Hong Kong. (Source: CRECG website - http://www.crecg.com/) | |
| | | Mr SUKADI DIABOD | 19,8% | Personne physique de nationalité Congolaise détenant 198 actions depuis le 08/10/2013. Date à laquelle la société LUNA MINING SPRL, qui détenait 11,5% de MKM, a cédé ses parts à CHINA RAILWAY RESSOURCES UNIVERSAL LIMITES et Mr SUKADI DIABOD pour respectivement 92 actions et 23 actions. | |
| COMPAGNIE MINIERE DU SUD KATANGA | CMSK | GECAMINES | 99% | Entreprise Publique (100% détenue par l'Etat Congolais) | |
| | | SIMCO | 1% | Société du périmètre ITIE-RDC 2013 (N°103) | |

| Société | Abbréviation | Actionnaire | % Participation | Information sur la propriété réelle | Commentaire |
|---|-----------------|-----------------------------|-----------------|--|--|
| ASHANTI GOLDFIELDS KILO | AGK | SOKIMO | 14% | Entreprise Publique (100% détenue par l'Etat Congolais) | |
| | | ANGLOGOLD ASHANTI | 86% | ANGLOGOLD ASHANTI est une société sud africaine cotée sur le marché boursier de Johannesburg. (Source: anglogoldashanti website - http://www.anglogoldashanti.com/) | |
| SOCIETE NAMOYA MINING S.A.R.L | NAMOYA | Twangiza (BARBADOS) Limited | 99.999% | Société cotée à la bourse de Toronto (source: Rapport ITIE-RDC 2012) | |
| | | Arnld KONDRAT | 0.0016% | personne physique de nationalité Canadienne | |
| | | Carmen Stone Kondrat | 0.0016% | personne physique de nationalité Canadienne | |
| | | Donald Madilo | 0.0016% | personne physique de nationalité Canadienne | |
| | | Geoffray Farr | 0.0016% | personne physique de nationalité Canadienne | |
| | | Richard Lachcik | 0.0016% | personne physique de nationalité Canadienne | |
| | | Lambert Djunga | 0.0016% | personne physique de nationalité Congolaise | |
| KIPUSHI CORPORATION | KICO | GECAMINES | 32% | Entreprise Publique (100% détenue par l'Etat Congolais) | |
| | | IVANHOE | 68% | Société détenue à 100% par Ivanhoe Mines Ltd qui est cotée sur la place boursière de Toronto. | |
| AFRICAN MINERALS (BARBADOS) LTD | BARBADOS/K AMOA | ETAT CONGOLAIS | 5% | n/a | |
| | | KAMOA HOLDING LTD | 94% | Société détenue à 100% par Ivanhoe Mines Ltd qui est cotée sur la place boursière de Toronto. | |
| | | IVANHOE MINES BARBADOS LTD | 1% | Société détenue à 100% par Ivanhoe Mines Ltd qui est cotée sur la place boursière de Toronto. | |
| SOCIETE MINIERE DU KATANGA | SOMIKA | KALYAN LIMITED | 50% | Société détenue par Mr CHAITANYA CHUG né le 04/02/1968 de nationalité canadienne. | Informations manquantes sur la personne physique |
| | | SHUKRANA LIMITED | 50% | Société détenue par Mr RAHIM UMEDALI DHROLIA né le 03/03/1985 de nationalité canadienne. | Informations manquantes sur la personne physique |
| LA CONGOLAISE DES MINES ET DE DEVELOPPEMENT | COMIDE | n/c | n/c | n/c | Informations sur la structure du capital et la Propriété Réelle non communiquées |
| RUBAMIN SPRL | RUBAMIN | Rubamin FZC | 80% | Rubamin FZC est détenu à 90% par Rubamin Ltd et 10% par Navin Dalmiar: Les actionnaires de Rubamin Ltd sont les suivants: Mr. Atul N. Dalmia (31,55%) Mr. Anil R. Patel (25,42%) Mr. Nandkishore J. Dalmia (15,40%) Mrs. Seema Atul Dalmia (7,82%) Mrs. Mita Anil Patel (6,48%) Mr. Hetav A. Patel (5,10%) Mrs. Gyan N. Dalmia (4,28%) Zincollied (India) Pvt. Ltd (1,29%) Mrs. Hetal H. Patel (1,16%) Anil R. Patel (HUF) (1,14%) Mrs. Nisha Gupta (0,08%) Ms. Neena Rajgarhia (0,08%) | Informations manquantes sur la personne physique |

| Société | Abbréviation | Actionnaire | % Participation | Information sur la propriété réelle | Commentaire |
|---|--------------|---------------------------------------|-----------------|--|--|
| | | Atul N. Dalmia | 9% | Personne physique de nationalité indienne, né le 01/05/1959, détenant 9% de droits de vote directs et 22,7% de droits de vote indirects depuis le 01/12/2006. | |
| | | Anil R Patel | 9% | Personne physique de nationalité indienne, né le 23/12/1951, détenant 9% de droits de vote directs et 18,3% de droits de vote indirects depuis le 01/12/2006. | |
| | | Navin M. Dalmia | 2% | Personne physique de nationalité indienne, né le 10/08/1967, détenant 2% de droits de vote directs et 8% de droits de vote indirects depuis le 01/12/2006. | |
| CONGO INTERNATIONAL MINING CORPORATION SPRL | CIMCO | CHINA RAILWAY RESOURCES GROUP CO.,Ltd | 51% | Société détenue à 100% par l'Etat chinois. | |
| | | EARING SOURCE INVESTMENT LIMITED | 49% | Société détenue totalement, depuis le 06/10/2008 par Mr NING YAT HOI né le 09/07/1956 de nationalité chinoise. Mr NING YAT HOI est résident en Hong Kong Chine | Informations manquantes sur la personne physique |
| SOCIETE DE TRAITEMENT DU TERRIL DE LUBUMBASHI | STL | GECAMINES | 23% | Entreprise Publique (100% détenue par l'Etat Congolais) | |
| | | GTL Ltd | 48% | Société du périmètre ITIE-RDC 2013 (N°30) | |
| | | GFIA SPRL | 27% | Société congolaise détenue par Mr Forrest | Informations manquantes sur la personne physique |
| | | GRP G FORREST | 1% | Société luxembourgeoise détenue par Mr Forrest | |
| | | OMG /BV (OM GP) | 1% | Société hollandaise cotée à la bourse de New York | |
| SOCIETE TWANGIZA MINING S.A.R.L | TWANGIZA | Twangiza (BARBADOS) Limeted | 99.999% | Société cotée à la bourse de Toronto (source: Rapport ITIE-RDC 2012) | |
| | | Arnld KONDRAT | 0.0016% | personne physique de nationalité Canadienne | |
| | | Carmen Stone Kondrat | 0.0016% | personne physique de nationalité Canadienne | |
| | | Donald Madilo | 0.0016% | personne physique de nationalité Canadienne | |
| | | Geoffray Farr | 0.0016% | personne physique de nationalité Canadienne | |
| | | Richard Lachcik | 0.0016% | personne physique de nationalité Canadienne | |
| | | Lambert Djunga | 0.0016% | personne physique de nationalité Congolaise | |
| GROUPEMENT POUR LE TRAITEMENT DU TERRIL DE LUBUMBASHI | GTL | GECAMINES | 30% | Entreprise Publique (100% détenue par l'Etat Congolais) | |
| | | GGF | 70% | Société luxembourgeoise détenue par Mr Forrest | Informations manquantes sur la personne physique |
| METAL MINES SPRL | MTM | YANG YANG | 70% | Société chinoise détenue par Mr YANG YANG né le 21/05/1980. | Informations manquantes sur la personne physique |
| | | BANZA MALOBA | 25% | Société congolaise détenue par le député (Mandat débutant en 2006) Mr BANZA MALOBA DANNY né le 10/10/1977. | Informations manquantes sur la personne physique |
| | | ZHAO YONG | 5% | Société chinoise détenue par Mr ZHAO YONG né le 01/04/1978. | |
| HUACHIN METAL LEACH | | SINO METAL LEACH | 63% | n/c | Informations sur la Propriété |

| Société | Abbréviation | Actionnaire | % Participation | Information sur la propriété réelle | Commentaire |
|--|--------------|-------------------------------|-----------------|---|---|
| SPRL | | | | | Réelle non communiquées |
| | | HUACHIN SARL | 38% | n/c | Informations sur la Propriété Réelle non communiquées |
| | | GECAMINES | 28% | Entreprise Publique (100% détenue par l'Etat Congolais) | |
| | | | | Le capital de la société ZHEJIANG HUAYOU COBALT CO.LTD est répartie comme suit: | |
| | | | | -GREAT MOUNTAIN ENTERPRISE PTE.LTD (34,90%): société détenue à 100% par MR.XIE WEITONG depuis Aout 2008, né en 1957 à TAIWAN de nationalité taiwanaise, numéro d'identification est de J10068****, il habite à DEXING DONG ROAD, No 6 ZHISHANLI, Region SHILIN, TAI BEI city. Il est l'un des initiateurs de la société, qui est a présent le chef adjoint de conseil d'administration. . | |
| | | | | -TONGXIANG HUAYOU INVESTMENT CO.,LTD (24,51%): société détenue à 90% par MR.CHEN XUEHUA depuis Aout 2008, né en 1961 de nationalité chinoise, sans droit de résidence permanente à l'étranger. Son numéro d'identification est de 3304 2519 6105 29****. Il habite à WUTONG street, TONGXIANG city, ZHEJIANG province. Il est un des initiateurs de la société, qui est à présent le chef conseil d'administration; et à 10% par MRS.QIUJINHUA depuis Aout 2008, de nationalité chinoise, elle est la femme de Mr. CHEN XUEHUA. | |
| LA COMPAGNIE MINIERE DE MUSONOIE GLOBAL | COMMUS | ZHEJIANG HUAYOU COBALT CO.LTD | 72% | | |
| | | | | -CHINA-AFRICA DEVELOPMENT FUND CO.,LTD (10%) | |
| | | | | -CHINA-BELGIUM DIRECT EQUITY INVESTMENT FUND (7,74%) | |
| | | | | -TONGXIANG HUAXIN INVESTMENT CO.,LTD (4,69%) | |
| | | | | -HUNAN XIANGTOU HIGH-TECH VENTURE CAPITAL CO.,LTD (4,50%) | |
| | | | | -ZHEJIANG GOLDEN BRIDGE VENTURE CAPITAL CO.,LTD (3,59%) | |
| | | | | -SHENZHEN FORTUNE CAIXIN VENTURE CAPITALMANAGEMENT CO.,LTD (2,07%) | |
| | | | | -Autres (7,99%) | |
| KINSEND A COPPER COMPANY SARL(ex MINIERE DE MUSOSHI & KINSEND A) | KICC | SODIMICO | 23% | Entreprise Publique (100% détenue par l'Etat Congolais) | |
| | | CRC/Metorex | 77% | Metorexa été acquise en janvier 2012 par Jinchuan Group et devenue la propriété de Jinchuan Group | |

| Société | Abbréviation | Actionnaire | % Participation | Information sur la propriété réelle | Commentaire |
|--|--------------|-------------------------------|-----------------|---|---|
| | | | | International Resources Co. Ltd en novembre 2013 qui est cotée sur la place boursière de Hong Kong. (Source: jinchuan website - http://www.jinchuan-intl.com) | |
| MANONO MINERALS | MANONO | MMCS | 68% | n/c | Informations sur la Propriété Réelle non communiquées |
| | | COMINIÈRE | 32% | Société publique du périmètre ITIE-RDC 2013 (N°71) | |
| ENTREPRISE GENERALE MALTA FOREST | EGMF | n/c | n/c | n/c | Informations sur la structure du capital et la Propriété Réelle non communiquées |
| SOCIETE MINIERE DE KABOLELA ET DE KIPESE | SMKK | EMERALD STAR | 50% | société cotée sur le marché boursier de Londres. | |
| | | COFIPARINTER | 50% | société cotée sur le marché boursier de Londres. | |
| CONGO LOYAL WILL MINING | CLWM | | | | |
| MINING MINERAL RESSOURCE SPRL | MMR | KALYAN LIMITED | 40% | Société Canadienne détenue depuis 2008 par Mr HIMANSHU PANDYA un indien né le 16/12/1970. | Informations manquantes sur la personne physique |
| | | SHUKRANA LIMITED | 40% | Société Canadienne détenue depuis 2008 par Mr GOVINDARAJAN RAM PRASADH un indien né le 29/01/1957. | Informations manquantes sur la personne physique |
| | | PIRAN INVESTMENTS LTD | 20% | n/a | |
| | | SOKIMO | 35% | Entreprise Publique (100% détenue par l'Etat Congolais) | |
| SOCIETE MINIERE DE MOKU BEVERENDI | SMB | MOKU GOLDMINES | 65% | Moku Goldmines est contrôlée par le Groupe Fleurette dont le dernier bénéficiaire est un trust au bénéfice de la famille de Dan Gertler. Moyen de contact: N° 158 Bld 30 Juin, Cabinet PALANKOY 1er étage Immeuble Résidence BATETELA KIN GOMBE, tel: +243 990 901 751 | Informations manquantes sur les personnes physiques. |
| HUACHIN MINING SPRL | | NG SIUKAM | 50% | NG SIUKAM de nationalité chinoise detient 50% | Informations manquantes sur la personne physique |
| | | PAN DING JI | 45% | PAN DING JI de nationalité chinoise detient 45% | Informations manquantes sur la personne physique |
| | | CHEBIB MOUKACHAR | 5% | CHEBIB MOUKACHAR de nationalité Libanaise detient 5% | |
| SOCIETE MINIERE DE KILOMOTO | SOKIMO | ETAT CONGOLAIS | 100% | n/a | |
| LA MINIERE DE KASOMBO | MIKAS | GECAMINES | 28% | Entreprise Publique (100% détenue par l'Etat Congolais) | Le capital de la société ZHEJIANG HUAYOU COBALT CO.LTD est répartie comme suit: -GREAT MOUNTAIN ENTERPRISE PTE.LTD (34,90%): société détenue à 100% par MR.XIE WEITONG depuis Aout 2008, né en 1957 à TAIWAN |
| | | ZHEJIANG HUAYOU COBALT CO.LTD | 72% | | |

| Société | Abbréviation | Actionnaire | % Participation | Information sur la propriété réelle | Commentaire |
|--|--------------|-------------------|-----------------|---|---|
| | | | | de nationalité taiwanaise, numéro d'identification est de J10068****, il habite à DEXING DONG ROAD, No 6 ZHISHANLI, Region SHILIN, TAI BEI city. Il est l'un des initiateurs de la société, qui est à présent le chef adjoint de conseil d'administration. . | |
| | | | | -TONGXIANG HUAYOU INVESTMENT CO.,LTD (24,51%): société détenue à 90% par MR.CHEN XUEHUA depuis Aout 2008, né en 1961 de nationalité chinoise, sans droit de résidence permanente à l'étranger. Son numéro d'identification est de 3304 2519 6105 29****. Il habite à WUTONG street, TONGXIANG city, ZHEJIANG province. Il est un des initiateurs de la société, qui est à présent le chef conseil d'administration; et à 10% par MRS.QIUJINHUA depuis Aout 2008, de nationalité chinoise, elle est la femme de Mr. CHEN XUEHUA. | |
| | | | | -CHINA-AFRICA DEVELOPMENT FUND CO.,LTD (10%) -CHINA-BELGIUM DIRECT EQUITY INVESTMENT FUND (7,74%) -TONGXIANG HUAXIN INVESTMENT CO.,LTD (4,69%) -HUNAN XIANGTOU HIGH-TECH VENTURE CAPITAL CO.,LTD (4,50%) -ZHEJIANG GOLDEN BRIDGE VENTURE CAPITAL CO.,LTD (3,59%) -SHENZHEN FORTUNE CAIXIN VENTURE CAPITALMANAGEMENT CO.,LTD (2,07%) -Autres (7,99%) | |
| KISANFU MINING SPRL | KIMIN | GECAMINES | 30% | Entreprise Publique (100% détenue par l'Etat Congolais) | |
| | | SOMIKA | 70% | Société du périmètre ITIE-RDC 2013 (N°24) | |
| FEZA MINING | FEZA | WANBAO RESOURCE | 51% | n/c | Informations sur la Propriété Réelle non communiquées |
| | | WANBAO REXCO | 49% | n/c | Informations sur la Propriété Réelle non communiquées |
| GOLDEN AFRICAN RESOURCES SPRL | GAR | INLAND GLOBAL LTD | 45% | Société Emiratienne détenue depuis le 30/11/2010 par Mr ANIL SOMANI un indien né le 26/06/1981. | |
| | | INLAND GROUP INC | 55% | Société Mauritienne détenue depuis le 30/11/2010 par Mr SWATI SOMANI un indien né le 11/08/1983. | |
| SOCIETE DE DEVELOPPEMENT INDUSTRIEL ET MINIER DE KATANGA | SODIMIKA | SODIMICO | 30% | Entreprise Publique (100% détenue par l'Etat Congolais) | |
| | | SOMIKA | 70% | Société du périmètre ITIE-RDC 2013 (N°24) | |

| Société | Abbréviation | Actionnaire | % Participation | Information sur la propriété réelle | Commentaire |
|----------------------------------|--------------|----------------------------------|-----------------|---|--|
| COMPAGNIE MINIERE DE LUISHA | COMILU | GECAMINES | 28% | Entreprise Publique (100% détenue par l'Etat Congolais), selon le point focal de la société Comilu, la société GECAMINES, propriétaire de 280 parts sociales représentant 28% du capital cède en faveur de Monsieur ZONGWE KILUBA de nationalité congolaise, la totalité de ses parts sociales, conformément à l'acte de cession dûment signé entre Parties | Informations manquantes sur la personne physique |
| | | CREC RESOURCES LTD | 72% | CREC RESOURCES LTD est une filiale de China Railway Group Limited qui est une société chinoise de construction cotée sur les places boursières de Shanghai et Hong Kong. (Source:CRECG website - http://www.crecg.com/) | |
| Mwana africa Congo (MIZAKO) | MIZAKO | Mwana Exploration Congo Ltd | 95% | société appartenant au groupe Mwana Africa qui est cotée sur le marché boursier de Londres. (Source:mwanaafrica website - http://www.mwanaafrica.com/). | |
| | | Mwana Africa Gold(Mauritius) Ltd | 5% | société appartenant au groupe Mwana Africa qui est cotée sur le marché boursier de Londres. (Source:mwanaafrica website - http://www.mwanaafrica.com/). | |
| BOLFAST COMPANY | BOLFAST | BOKONDA | 50% | BOKONDA BALELA FAUSTIN de nationalité congolaise est né le 10/01/1959, détenant 100% du pourcentage des droits de vote | Informations manquantes sur la personne physique |
| | | UNGA | 20% | n/a | |
| | | JUNIOR | 20% | n/a | |
| | | GRACIA | 10% | n/a | |
| CNMC HUACHIN MABENDE MINING SPRL | CNMC | n/c | n/c | n/c | Informations sur la structure du capital et la Propriété Réelle non communiquées |
| BANRO CONGO MINING | BCM | Twangiza (BARBADOS) Limeted | 99.999% | Société cotée à la bourse de Toronto (source: Rapport ITIE-RDC 2012) | |
| | | Arnld KONDRAT | 0.0016% | personne physique de nationalité Canadienne | |
| | | Carmen Stone Kondrat | 0.0016% | personne physique de nationalité Canadienne | |
| | | Donald Madilo | 0.0016% | personne physique de nationalité Canadienne | |
| | | Geoffray Farr | 0.0016% | personne physique de nationalité Canadienne | |
| | | Richard Lachcik | 0.0016% | personne physique de nationalité Canadienne | |
| | | Lambert Djunga | 0.0016% | personne physique de nationalité Congolaise | |
| SASE MINING SPRL | SASE | TIGER RESSOURCES LTD | 100% | Société Australienne cotée sur la place boursière de l'Australie | |
| KASANTO LUPOTO MINES | KALUMINES | | | | |
| SOCIETE DE DEVELOPPEMENT | SODIMICO | ETAT CONGOLAIS | 100% | n/a | |

| Société | Abbréviation | Actionnaire | % Participation | Information sur la propriété réelle | Commentaire | |
|------------------------------------|----------------|---------------------------------------|-----------------|---|--|-----|
| INDUSTRIEL ET MINIER DU CONGO | | | | | | |
| M.J.M SPRL | MJM | WU LIJUE | 99% | C'est le directeur général détenant 99% de la société depuis 2010, il est de nationalité chinoise, né 29/10/1963 | Informations manquantes sur la personne physique | |
| | | GUO QUANWEN | 1% | Personne physique de nationalité chinoise | | |
| JMT MINING | JMT | WU LIJUE | n/c | C'est le directeur général détenant une part (non communiquée) de la société depuis 2016, il est de nationalité chinoise, né 29/10/1963 | Informations sur la structure du capital et la Propriété Réelle non communiquées | |
| | | LI PING | n/c | | | n/c |
| | | LI SHENGGUO | n/c | | | n/c |
| LA MINIERE DE LA LUKUGA | LAMILU | Managem international | 70% | Société Marocaine cotée à la bourse de Casablanca | Informations sur la Propriété Réelle non communiquées | |
| | | KAMECO | 25% | n/c | | |
| | | MANACONGO | 5% | n/a | | |
| KATANGA METALS SPRL | KATANGA METALS | Mr Arun Datwani | 51% | ARUN DATWANI DAULATRAN est une personne physique de nationalité indienne, né le 08/10/1959 | Informations manquantes sur la personne physique | |
| | | Mr Dasu Datwani | 49% | DATWANI DASU DAULATRAN est une personne physique de nationalité indienne, né le 02/11/1949 | Informations manquantes sur la personne physique | |
| KGL SOMITURI | KGL SOMITURI | ETAT CONGOLAIS | 5% | n/a | | |
| | | La Société Kilo Goldmines Inc | 71,25% | Société Canadienne cotée à la bourse de Toronto | | |
| | | La Société Deltago International Ltd. | 14,14% | Société Seychelloise | | |
| | | La Société Suez Holding Ltd | 5,04% | Société des Iles vierges britanniques | | |
| | | Mr. Jean-Marie Lokanga | 3,32% | Personne physique de nationalité Congolaise | | |
| | | Mr. Joseph Ntumba Tshimbila | 0,60% | Personne physique de nationalité Congolaise | | |
| | | Mr. Charles Albert Thys | 0,23% | Personne physique de nationalité Belge | | |
| | | Mr. Jean-Claude Mukengheshayi | 0,15% | Personne physique de nationalité Congolaise | | |
| | | Mr. Christian Mutoke Tshimbila | 0,10% | Personne physique de nationalité Congolaise | | |
| | | Mr. Abraham Chuma Burhole | 0,09% | Personne physique de nationalité Congolaise | | |
| | | Mr. Benjamin Muyima Ntumba | 0,08% | Personne physique de nationalité Congolaise | | |
| GIRO GOLDFIELDS | GIRO GOLD | SOKIMO | 35% | Entreprise Publique (100% détenue par l'Etat Congolais) | Informations manquantes sur la personne physique | |
| | | CONG MAOHUAI | 65% | Personne physique de nationalité chinoise. | | |
| SODIFOR SPRL | SODIFOR | n/c | n/c | n/c | Informations sur la structure du capital et la Propriété Réelle non communiquées | |
| STE ANHUI CONGO d'INVEST.MIN/SACIM | SACIM | ETAT CONGOLAIS | 50% | n/a | Informations sur la Propriété Réelle non communiquées | |
| | | AFECC | 50% | n/c | | |
| CONGO JINJUN CHENG MINING COMPAGNY | CJCMC | n/c | n/c | n/c | Informations sur la structure du capital et la Propriété | |

| Société | Abbréviation | Actionnaire | % Participation | Information sur la propriété réelle | Commentaire |
|--|--------------|--|-----------------|--|---|
| LONCOR RESOURCES CONGO SPRL | LONCOR | LONCOR Resources Inc | 99% | Société cotée à la place boursière de Toronto (source: Rapport ITIE-RDC 2012) | Réelle non communiquées |
| | | Geoffrey Farr | 1% | Personne physique de nationalité canadienne | |
| KAI PENG MINING | KPM | CHEN TAO | 5% | Personne physique de nationalité chinoise né le 16/09/1963. | |
| | | CHEN BIN | 33% | n/c | Informations sur la Propriété Réelle non communiquées |
| | | CHEN LI | 2% | n/a | |
| | | CHEN HUA | 1% | n/a | |
| | | CHEN JUAN | 1% | n/a | |
| | | CHENJIAQING | 57% | n/c | Informations sur la Propriété Réelle non communiquées |
| | | CHEN RUI | 1% | n/a | |
| RIO TINTO CONGO RDC SPRL | RIO TINTO | RTMD Ltd | 99% | Société appartenant au groupe Rio Tinto qui est cotée sur le marché boursier de Londres. (Source:Rio Tinto website - http://www.riotinto.com/). | |
| | | RIO TINTO NOMINEES Ltd | 1% | Société appartenant au groupe Rio Tinto qui est cotée sur le marché boursier de Londres. (Source:Rio Tinto website - http://www.riotinto.com/). | |
| PHELPS DODGE CONGO SPRL | PDC | Freeport-McMoRan Exploration Corporation | 99,999% | Les deux sociétés sont les filiales du groupe Freeport-McMoRan Inc (FCX) qui est coté à la bourse de New York (NYSE). | |
| | | Freeport-McMoRan Corporation | 0,001% | | |
| SOCIETE D'EXPLORATION MINIERE DU HAUT KATANGA(ANMERCOSA) | SEMHKAT | Mwana Exploration Congo Ltd | 95% | Société sud-africaine cotée sur la place boursière de Londres | |
| | | Mwana Africa Gold Ltd | 5% | Société sud-africaine cotée sur la place boursière de Londres | |
| SOCIETE D'EXPLOITATION DES GISEMENTS DE MALEMBA NKULU SPRL | SEGMAL | COMINIÈRE | 32% | Société publique du périmètre ITIE-RDC 2013 (N°71) | |
| | | MINING MINERAL RESOURCES | 68% | Société du périmètre ITIE-RDC 2013 (N°39) | |
| LA CONGOLAISE D'EXPLOITATION MINIERE | COMINIÈRE | ETAT CONGOLAIS | 90% | n/a | |
| | | INSS | 10% | Institut National de Sécurité Sociale | |
| COMPAGNIE MINIERE DE SAKANIA | COMISA | ENRC CONGO BV | 100% | ENRC n'est plus cotée à la bourse de Londres depuis Novembre 2013, elle est maintenant la propriété de ERG (Eurasian Resources Group) (Source: ENRC website www.enrc.com) | Informations sur la Propriété Réelle non communiquées |
| | | ENRC AFRICA BV | 0% | ENRC n'est plus cotée à la bourse de Londres depuis Novembre 2013, elle est maintenant la propriété de ERG (Eurasian Resources Group) (Source: ENRC website www.enrc.com) | Informations sur la Propriété Réelle non communiquées |
| SOCIETE DE BEERS RDC EXPLORATION | DE BEERS | CHEVIOT HOLDING LIMETED | 95% | n/c | Informations sur la Propriété Réelle non communiquées |

| Société | Abbréviation | Actionnaire | % Participation | Information sur la propriété réelle | Commentaire |
|--|--------------|-----------------------------|-----------------|--|--|
| | | KAMILI YUSUFU Justin | 5% | Personne physique de nationalité congolaise né le 14/11/76 | |
| LONG FEI MINING | LONG FEI | ZHENG ZHENG | 99% | C'est le PDG (date du début du mandat 20/06/2006) de nationalité chinoise qui détient 99% de la société, il est né le 04/03/01963 | Informations manquantes sur la personne physique |
| | | LI JIN SHENG | 1% | C'est le DGA (date du début du mandat 22/06/2007) de nationalité chinoise qui détient 1% de la société, il est né le 04/03/01963 | Informations manquantes sur la personne physique |
| SOCIETE KAMITUGA MINING S.A.R.L | | Kamituga (BARBADOS) Limited | 99.999% | Personne morale de nationalité Barbadienne | Informations manquantes sur la personne physique |
| | | Arnld KONDRAT | 0.0016% | personne physique de nationalité Canadienne | |
| | | Carmen Stone Kondrat | 0.0016% | personne physique de nationalité Canadienne | |
| | | Donald Madilo | 0.0016% | personne physique de nationalité Canadienne | |
| | | Geoffray Farr | 0.0016% | personne physique de nationalité Canadienne | |
| | | Richard Lachcik | 0.0016% | personne physique de nationalité Canadienne | |
| | | Lambert Djunga | 0.0016% | personne physique de nationalité Congolaise | |
| SOCIETE LUGUSHWA MINING S.A.R.L | | Kamituga (BARBADOS) Limited | 99.999% | Personne morale de nationalité Barbadienne | Informations manquantes sur la personne physique |
| | | Arnld KONDRAT | 0.0016% | personne physique de nationalité Canadienne | |
| | | Carmen Stone Kondrat | 0.0016% | personne physique de nationalité Canadienne | |
| | | Donald Madilo | 0.0016% | personne physique de nationalité Canadienne | |
| | | Geoffray Farr | 0.0016% | personne physique de nationalité Canadienne | |
| | | Richard Lachcik | 0.0016% | personne physique de nationalité Canadienne | |
| | | Lambert Djunga | 0.0016% | personne physique de nationalité Congolaise | |
| MAGMA MINERAL | MAGMA | J&T Corp.Limited | 25% | Société Canadienne détenue par un Canadien Mr HUANG ZHI MIN | Informations manquantes sur la personne physique |
| | | Greatfield and Metal Inc. | 35% | Société Canadienne détenue par une Canadienne Mme XU RUN TIAN | Informations manquantes sur la personne physique |
| | | China Yunnan Corporation | 40% | Société Canadienne détenue par une Chinoise Mme LI WENQI | Informations manquantes sur la personne physique |
| COTA MINING | COTA | | | | |
| SOCIETE MINIERE DE DEZIWA ET ECAILLE C | SOMIDEC | | | | |
| SOCIETE D'EXPLOITATION DE LA CASSITERITE AU KATANGA SPRL | SECAKAT | GECAMINES | 30% | Entreprise Publique (100% détenue par l'Etat Congolais) | |
| | | MINING MINERAL RESOURCES | 70% | Société du périmètre ITIE-RDC 2013 (N°39) | |
| SOCIETE D'EXPLOITATION DES GISEMENTS DE KALUKUNDI/SWANMINES SPRL | SWANMINES | GECAMINES | 25% | Entreprise Publique (100% détenue par l'Etat Congolais) | |
| | | AFRICO DR Congo | 75% | Société Canadienne cotée à la bourse de Toronto (Source: africoresources website http://www.africoresources.com/) | |
| SOCIETE MINIERE DE | SMK | GECAMINES | 99% | n/a | |

| Société | Abbréviation | Actionnaire | % Participation | Information sur la propriété réelle | Commentaire |
|--|--------------|--------------------------|-----------------|---|---|
| KOLWEZI | | SIMCO | 1% | Société du périmètre ITIE-RDC 2013 (N°103) | |
| Tantale et Niobum de Tanganyka | | | | | |
| TANGANYIKA MINING COMPANY SPRL | TMC | MANAGEM | 65% | Société Marocaine cotée à la bourse de Casablanca | |
| | | SK MINERAL | 30% | n/c | Informations sur la Propriété Réelle non communiquées |
| | | MANACONGO | 5% | n/a | |
| COMPAGNIE DE TRAITEMENT DES REJETS DE KINGAYAMBO | METALKOL | ETAT CONGOLAIS | 5% | n/a | |
| | | GECAMINES | 20% | Entreprise Publique (100% détenue par l'Etat Congolais) | |
| | | SIMCO | 5% | Société du périmètre ITIE-RDC 2013 (N°103) | |
| | | HIGH WIND PROPERTIES LTD | 55% | n/c | Informations sur la Propriété Réelle non communiquées |
| | | PAREAS LIMITED | 5% | n/a | |
| | | INTERIM HOLDING LIMITED | 5% | n/a | |
| | | BLUE NARCISSUS LIMITED | 5% | n/a | |
| | | | | | |
| EXPLOITATION ARTISANALE DU CONGO | EXACO | DALEVILLE HOLDINGS LTD | 64% | n/c | Informations sur la Propriété Réelle non communiquées |
| | | KASONGO BIN MULONDA | 6% | Personne physique de nationalité congolaise | |
| | | KYUNGU WA KABILA | 15% | Personne physique de nationalité congolaise | |
| | | KASONGO ILUNGA | 5% | Personne physique de nationalité congolaise | |
| | | MALAKERA CIRIMWINGOMA | 10% | Personne physique de nationalité congolaise | |
| Horizon SPRL | | | | | |
| Société minière de NYUNZU SPRL | | | | | |
| COMPANY MINIERE DE DILALA | CMD | ISMAIL AL FARRAN | 75% | C'est le directeur de l'exploitation (date du début du mandat 2012) de nationalité libanaise qui détient 75% de la société, il est né le 25/09/1979 (n° 97 077 777) | |
| | | OLIVIER KATWE-TEBA | 25% | C'est le directeur général (date du début du mandat 2012) de nationalité congolaise qui détient 25% de la société, il est né le 17/03/1977 (n° 243 814 058 389) | |
| SOCIETE MATTADORE SPRL | | | | | |
| VOLCANO | | | | | |
| ENTREPRISE MINIERE DE KISENGE MANGANESE | SCMK-Mn | ETAT CONGOLAIS | 100% | n/a | |
| SOCIETE MINIERE DE BAKWANGA | MIBA | ETAT CONGOLAIS | 80% | n/a | |
| | | SIBEKA | 20% | n/a | |
| CHABARA SPRL | CHABARA | GECAMINES | 30% | Entreprise Publique (100% détenue par l'Etat Congolais) | |
| | | DINO STEEL INTERNATIONAL | 70% | n/c | Informations sur la Propriété Réelle non communiquées |

| Société | Abbréviation | Actionnaire | % Participation | Information sur la propriété réelle | Commentaire |
|---|--------------|---|-----------------|---|--|
| MINES D'OR DE KISENGE SPRL | MDDK | ARMADALE | 100% | Société cotée à la bourse de Londres | Réelle non communiquées |
| MURUMBI MINERALS | MURUMBI | n/c | n/c | n/c | Informations sur la structure du capital et la Propriété Réelle non communiquées |
| ALSESY TRADING SPRL | ALSESY | WANG BIN | 55% | Personne physique de nationalité chinoise détenant 100% de droits de vote directs dans la société, c'est le chairman mandaté depuis 2012. | Informations manquantes sur la personne physique |
| | | n/c | n/c | n/c | Informations sur la structure du capital et la Propriété Réelle non communiquées |
| BON GENIK.MINING | BK MINING | Ngoki Muluaka Gode | 70% | Mr Ngoki Muluaka Gode de nationalité congolaise détenant 70% de la société, il est né le 27/09/1964 | Informations manquantes sur la personne physique |
| | | Takahashi takanori | 30% | Mr Takahashi takanori de nationalité japonaise détenant 30% de la société, il est né en 1966 | Informations manquantes sur la personne physique |
| COMPAGNIE MINERE DE TONDO | CMT | GECAMINES | 30% | Entreprise Publique (100% détenue par l'Etat Congolais) | |
| | | LEREXCOM SPRL | 70% | n/c | Informations sur la Propriété Réelle non communiquées |
| MINERAL INVEST INTERNATIONAL CONGO (WANGA MINING) | WANGA | SOKIMO | 35% | Entreprise Publique (100% détenue par l'Etat Congolais) | |
| | | MINERAL INVEST INTERNATIONAL | 65% | n/c | Informations sur la Propriété Réelle non communiquées |
| ORAMA | ORAMA | Bayford Properties Limited | 100% | Orama Properties Limited est détenue à 100% par le Groupe Fleurette dont le dernier bénéficiaire est un trust au bénéfice de la famille de Dan Gertler. Moyen de contact: N° 158 Bld 30 Juin, Cabinet PALANKOY 1er étage Immeuble Résidence BATETELA KIN GOMBE, tel: +243 990 901 751 | Informations manquantes sur les personnes physiques. |
| SINO CONGOLAISE DES MINES | SICOMINES | GECAMINES | 20% | Entreprise Publique (100% détenue par l'Etat Congolais) | |
| | | LA SOCIETE IMMOBILERE DO CONGO SPRL | 12% | Société du périmètre ITIE-RDC 2013 (N°103) | |
| | | China Railway Group(HONGKONG) Limited | 20% | China Railway Group Limited est une société chinoise de construction cotée sur les places boursières de Shanghai et Hong Kong. (Source:CRECG website - http://www.crecg.com/) | |
| | | China Railway resources development Limited | 13% | n/c | Informations sur la Propriété Réelle non communiquées |
| | | China Railway Group(HONGKONG) engineering Limited | 9% | n/c | Informations sur la Propriété Réelle non communiquées |
| | | SINOHYDRO RESOURCES LIMITED | 21% | n/c | Informations sur la Propriété Réelle non communiquées |
| | | SINOHYDRO HARBOUR CO.LTD | 4% | n/c | Informations sur la Propriété Réelle non communiquées |

| Société | Abbréviation | Actionnaire | % Participation | Information sur la propriété réelle | Commentaire |
|------------------------------|--------------|-------------------------------|-----------------|---|-------------------------|
| | | | | Le capital de la société ZHEJIANG HUAYOU COBALT CO.LTD est répartie comme suit: | Réelle non communiquées |
| | | ZHEJIANG HUAYOU COBALT CO.LTD | 1% | <p>-GREAT MOUNTAIN ENTERPRISE PTE.LTD (34,90%): société détenue à 100% par MR.XIE WEITONG depuis Aout 2008, né en 1957 à TAIWAN de nationalité taiwanaise, numéro d'indentification est de J10068****, il habite à DEXING DONG ROAD, No 6 ZHISHANLI, Region SHILIN, TAI BEI city. Il est l'un des initiateurs de la société, qui est a présent le chef adjoint de conseil d'administration. .</p> <p>-TONGXIANG HUAYOU INVESTMENT CO.,LTD (24,51%): société détenue à 90% par MR.CHEN XUEHUA depuis Aout 2008, né en 1961 de nationalité chinoise, sans droit de résidence permanente à l'étranger. Son numéro d'identification est de 3304 2519 6105 29****. Il habite à WUTONG street, TONGXIANG city, ZHEJIANG province. Il est un des initiateurs de la société, qui est à présent le chef conseil d'administration; et à 10% par MRS.QIUJINHUA depuis Aout 2008, de nationalité chinoise, elle est la femme de Mr. CHEN XUEHUA.</p> <p>-CHINA-AFRICA DEVELOPMENT FUND CO.,LTD (10%)</p> <p>-CHINA-BELGIUM DIRECT EQUITY INVESTMENT FUND (7,74%)</p> <p>-TONGXIANG HUAXIN INVESTMENT CO.,LTD (4,69%)</p> <p>-HUNAN XIANGTOU HIGH-TECH VENTURE CAPITAL CO.,LTD (4,50%)</p> <p>-ZHEJIANG GOLDEN BRIDGE VENTURE CAPITAL CO.,LTD (3,59%)</p> <p>-SHENZHEN FORTUNE CAIXIN VENTURE CAPITALMANAGEMENT CO.,LTD (2,07%)</p> <p>-Autres (7,99%)</p> | |
| SOCIETE IMMOBILIERE DU CONGO | SIMCO | GECAMINES | 99% | Entreprise Publique (100% détenue par l'Etat Congolais), (source: Rapport ITIE-RDC 2012) | |
| | | SCMK-Mn | 1% | Entreprise Publique (100% détenue par l'Etat Congolais), (source: Rapport ITIE-RDC 2012) | |
| SOCIETE MINIERE DE MITWABA | SOMIMI | COMINIERE | 28% | Société publique du périmètre ITIE-RDC 2013 (N°71) | |
| | | CHEMAF | 72% | Société du périmètre ITIE-RDC 2013 (N°14) | |
| SOCIETE AURIFERE DU | SAKIMA | ETAT CONGOLAIS | 99,94% | n/a | |

| Société | Abbréviation | Actionnaire | % Participation | Information sur la propriété réelle | Commentaire |
|--------------------|--------------|-------------|-----------------|---|-------------|
| KIVU ET DU MANIEMA | GECAMINES | | 0,06% | Entreprise Publique (100% détenue par l'Etat Congolais) | |

n/c : non communiqué
n/a : non applicable

Annexe 7 : Effectifs des employés et sous-traitants – Sociétés pétrolières

| Société | Abbréviation | Entreprise | | Sous-traitant | |
|--|--------------|------------------------|----------------------------|------------------------|----------------------------|
| | | Effectif des Nationaux | Effectif des Non Nationaux | Effectif des Nationaux | Effectif des Non Nationaux |
| ENTREPRISE DE L'ETAT | | | | | |
| LA CONGOLAISE DES HYDROCARBURES | COYHDRO | 462 | - | - | - |
| ENTREPRISES EN PRODUCTION | | | | | |
| PERENCO RECHERCHE ET EXPLOITATION PETROLIERE | PERENCOREP | 118 | 12 | 657 | - |
| LIREX | LIREX | - | - | - | - |
| MUANDA INTERNATIONAL OIL COMPANY | MIOC | 86 | - | 213 | - |
| TEIKOKU OIL | TEIKOKU | - | - | - | - |
| CHEVRON ODS | ODS | 6 | - | 6 | - |
| ENTREPRISES EN EXPLORATION | | | | | |
| TOTAL RDC | TOTAL | n/c | n/c | n/c | n/c |
| SEMLIKI OIL | SEMLIKI | - | - | - | - |
| SOCO RDC | SOCO | 26 | - | - | - |
| ENERGULF | ENERGULF | 14 | - | 24 | - |
| OIL OF DR CONGO | OIL OF RDC | 15 | 2 | - | - |
| ENI RD CONGO | ENI | 9 | 3 | - | - |
| SURESTREAM RDC | SURESTREAM | 3 | - | - | - |
| International Business Oil Société | IBOS | 3 | - | - | - |
| NESSERGY RDC | NESSERGY | | | | |
| DIVINE INSPIRATION GROUP | DIVINE | n/a | n/a | n/a | n/a |

n/c : non communiqué

n/a : non applicable

Annexe 8 : Effectifs des employés et sous-traitants – Sociétés minières

| Société | Abbréviation | Entreprise | | Sous-traitant | |
|---|----------------|------------------------|----------------------------|------------------------|----------------------------|
| | | Effectif des Nationaux | Effectif des Non Nationaux | Effectif des Nationaux | Effectif des Non Nationaux |
| TENKE FUNGURUME MINING | TFM | 3327 | 70 | 3479 | 333 |
| SOCIETE KAMOTO COOPER COMPANY | KCC | 4320 | 200 | 5687 | - |
| MUTANDA MINING | MUMI | 2685 | 99 | 1061 | - |
| BOSS MINING SPRL | BOSS | 3628 | 72 | - | - |
| SOCIETE D'EXPLOITATION DE KIPOYI | SEK | 236 | 11 | 477 | 263 |
| RUASHI MINING | RUMI | 1129 | 43 | 779 | 15 |
| MMG KINSEVERE SPRL (Ex. AMCK MINING SPRL) | AMCK | 641 | 41 | 959 | 37 |
| FRONTIER SPRL | FRONTIER | 611 | 52 | - | - |
| KIBALI GOLDFIELDS SPRL | KIBALI | 672 | 68 | 5164 | 1463 |
| GROUPE BAZANO SPRL | BAZANO | 1198 | 79 | - | - |
| CONGO DONGFANG INTERNATIONAL MINING | CDM | 1041 | 59 | - | - |
| GENERALE DES CARRIERES ET DES MINES | GECAMINES | 9129 | 47 | 1928 | - |
| SHITURU MINING CORPORATION SPRL | SMCO | 583 | 157 | - | - |
| CHEMICAL OF AFRICA | CHEMAF | 400 | - | - | - |
| COMIKA | COMIKA | 11 | 4 | - | - |
| ANVIL MINING CONGO SARL | AMC | 889 | 92 | 132 | 2 |
| KANSUKI SPRL | KANSUKI | n/a | n/a | n/a | n/a |
| LA MINIERE DE KALUBWE MYUNGA | MKM | 36 | 10 | - | - |
| COMPAGNIE MINIERE DU SUD KATANGA | CMSK | 304 | - | 180 | - |
| ASHANTI GOLDFIELDS KILO | AGK | 124 | 2 | 260 | 3 |
| SOCIETE NAMOYA MINING S.A.R.L | NAMOYA | 405 | 360 | - | - |
| KIPUSHI CORPORATION | KICO | 433 | 35 | - | - |
| AFRICAN MINERALS(BARBADOS) LTD | BARBADOS/KAMOA | 568 | 41 | - | - |
| SOCIETE MINIERE DU KATANGA | SOMIKA | 459 | 69 | - | - |
| LA CONGOLAISE DES MINES ET DE DEVELOPPEMENT | COMIDE | n/c | n/c | n/c | n/c |
| RUBAMIN SPRL | RUBAMIN | 293 | 57 | - | - |
| CONGO INTERNATIONAL MINING CORPORATION SPRL | CIMCO | 200 | 30 | - | - |
| SOCIETE DE TRAITEMENT DU TERRIL DE LUBUMBASHI | STL | 359 | 10 | - | - |
| SOCIETE TWANGIZA MINING S.A.R.L | TWANGIZA | 663 | 35 | 656 | 28 |
| GROUPEMENT POUR LE TRAITEMENT DU TERRIL DE LUBUMBASHI | GTL | n/c | n/c | - | - |
| METAL MINES SPRL | MTM | 95 | 10 | - | - |

| Société | Abbréviation | Entreprise | | Sous-traitant | |
|--|----------------|------------------------|----------------------------|------------------------|----------------------------|
| | | Effectif des Nationaux | Effectif des Non Nationaux | Effectif des Nationaux | Effectif des Non Nationaux |
| HUACHIN METAL LEACH SPRL | | 363 | 47 | - | - |
| LA COMPAGNIE MINIERE DE MUSONOIE GLOBAL | COMMUS | 6 | 8 | - | - |
| KINSEDA COPPER COMPANY SARL(ex MINIERE DE MUSOSHI & KINSEDA) | KICC | 461 | 8 | - | - |
| MANONO MINERALS | MANOMIN | - | - | - | - |
| ENTREPRISE GENERALE MALTA FOREST | EGMF | n/a | n/a | n/a | n/a |
| SOCIETE MINIERE DE KABOLELA ET DE KIPESI | SMKK | 1 | - | 350 | - |
| CONGO LOYAL WILL MINING | CLWM | | | | |
| MINING MINERAL RESSOURCE SPRL | MMR | 270 | 52 | - | - |
| SOCIETE MINIERE DE MOKU BEVERENDI | SMB | 86 | 1 | - | - |
| HUACHIN MINING SPRL | | 60 | 7 | - | - |
| SOCIETE MINIERE DE KILOMOTO | SOKIMO | 2884 | - | 40 | 89 |
| LA MINIERE DE KASOMBO | MIKAS | 211 | 29 | - | - |
| KISANFU MINING SPRL | KIMIN | 104 | 21 | - | - |
| FEZA MINING | FEZA | 145 | 13 | - | - |
| GOLDEN AFRICAN RESOURCES SPRL | GAR | 38 | 10 | 70 | - |
| SOCIETE DE DEVELOPPEMENT INDUSTRIEL ET MINIER DE KATANGA | SODIMIKA | 16 | 2 | - | - |
| COMPAGNIE MINIERE DE LUISHA | COMILU | 106 | 52 | - | - |
| Mwana africa Congo (MIZAKO) | MIZAKO | 29 | 1 | - | - |
| BOLFAST COMPANY | BOLFAST | 90 | - | - | - |
| CNMC HUACHIN MABENDE MINING SPRL | CNMC | 50 | 18 | - | - |
| BANRO CONGO MINING | BCM | 114 | 7 | - | - |
| SASE MINING SPRL | SASE | 37 | 4 | - | - |
| KASANTO LUPOTO MINES | KALUMINES | | | | |
| SOCIETE DE DEVELOPPEMENT INDUSTRIEL ET MINIER DU CONGO | SODIMICO | 1002 | - | - | - |
| M.J.M SPRL | MJM | 52 | 5 | - | - |
| JMT MINING | JMT | - | 1 | 9 | - |
| LA MINIERE DE LA LUKUGA | LAMILU | - | 1 | 9 | - |
| KATANGA METALS SPRL | KATANGA METALS | 83 | 14 | - | - |
| KGL SOMITURI | KGL SOMITURI | 32 | 2 | 69 | 7 |
| GIRO GOLDFIELDS | GIR GOLD | 1 | 1 | - | - |
| SODIFOR SPRL | SODIFOR | - | - | - | - |
| STE ANHUI CONGO d'INVEST.MIN/SACIM | SACIM | 273 | 11 | - | - |
| CONGO JINJUN CHENG MINING COMPAGNY | CJCMC | n/c | n/c | n/c | n/c |

| Société | Abbréviation | Entreprise | | Sous-traitant | |
|--|--------------|------------------------|----------------------------|------------------------|----------------------------|
| | | Effectif des Nationaux | Effectif des Non Nationaux | Effectif des Nationaux | Effectif des Non Nationaux |
| LONCOR RESOURCES CONGO SPRL | LONCOR | 7 | 1 | - | - |
| KAI PENG MINING | KAI PENG | 30 | 8 | - | - |
| RIO TINTO CONGO RDC SPRL | RIO TINTO | n/c | n/c | n/c | n/c |
| PHELPS DODGE CONGO SPRL | PDC | 67 | - | - | - |
| SOCIETE D'EXPLORATION MINIERE DU HAUT KATANGA(ANMERCOSA) | SEMHKAT | 29 | 3 | - | - |
| SOCIETE D'EXPLOITATION DES GISEMENTS DE MALEMBA NKULU SPRL | SEGMAL | 10 | - | - | - |
| LA CONGOLAISE D'EXPLOITATION MINIERE | COMINIÈRE | 33 | - | - | - |
| COMPAGNIE MINIERE DE SAKANIA | COMISA | 17 | - | - | - |
| SOCIETE DE BEERS RDC EXPLORATION | DE BEERS | 2 | - | - | - |
| LONG FEI MINING | LONG FEI | 30 | 6 | - | - |
| SOCIETE KAMITUGA MINING S.A.R.L | | 38 | 2 | - | - |
| SOCIETE LUGUSHWA MINING S.A.R.L | | 23 | 2 | - | - |
| MAGMA MINERAL | MAGMA | 7 | 3 | - | - |
| COTA MINING | COTA | | | | |
| SOCIETE MINIERE DE DEZIWA ET ECAILLE C | SOMIDEC | | | | |
| SOCIETE D'EXPLOITATION DE LA CASSITERITE AU KATANGA SPRL | SECAKAT | 37 | 6 | - | - |
| SOCIETE D'EXPLOITATION DES GISEMENTS DE KALUKUNDI/SWANMINES SPRL | SWANMINES | 9 | - | - | - |
| SOCIETE MINIERE DE KOLWEZI | SMK | 1 | - | - | - |
| Tantale et Niobum de Tanganyka | | | | | |
| TANGANYIKA MINING COMPANY SPRL | TMC | - | 1 | 9 | - |
| COMPAGNIE DE TRAITEMENT DES REJETS DE KINGAYAMBO | METALKOL | n/c | n/c | n/c | n/c |
| EXPLOITATION ARTISANALE DU CONGO | EXACO | 101 | - | - | - |
| Horizon SPRL | | | | | |
| Société minière de NYUNZU SPRL | | | | | |
| COMPANY MINIERE DE DILALA | | 17 | 4 | - | - |
| SOCIETE MATTADORE SPRL | MATTADORE | | | | |
| VOLCANO | VOLCANO | | | | |
| ENTREPRISE MINIERE DE KISENGE MANGANESE | SCMK-Mn | 437 | - | - | - |
| SOCIETE MINIERE DE BAKWANGA | MIBA | 3389 | - | - | - |
| CHABARA SPRL | CHABARA | - | - | - | - |
| MINES D'OR DE KISENGE SPRL | MDDK | 4 | 3 | - | - |
| MURUMBI MINERALS | MURUMBI | 5 | - | - | - |

| Société | Abbréviation | Entreprise | | Sous-traitant | |
|---|--------------|------------------------|----------------------------|------------------------|----------------------------|
| | | Effectif des Nationaux | Effectif des Non Nationaux | Effectif des Nationaux | Effectif des Non Nationaux |
| ALSESY TRADING SPRL | ALSESY | - | - | - | - |
| BON GENIK.MINING | BK MINING | 4 | 1 | - | - |
| COMPAGNIE MINERE DE TONDO | CMT | - | - | - | - |
| MINERAL INVEST INTERNATIONAL CONGO (WANGA MINING) | WANGA | n/c | n/c | n/c | n/c |
| ORAMA | ORAMA | - | - | - | - |
| SINO CONGOLAISE DES MINES | SICOMINES | 218 | 56 | n/c | n/c |
| SOCIETE IMMOBILIERE DU CONGO | SIMCO | 14 | - | - | - |
| SOCIETE MINIERE DE MITWABA | SOMIMI | - | - | - | - |
| SOCIETE AURIFERE DU KIVU ET DU MANIEMA | SAKIMA | 547 | - | - | - |

n/c : non communiqué

n/a : non applicable

Annexe 9 : Fiabilisation des déclarations – Sociétés pétrolières

| Société | Formulaires de Déclaration | | | | Etats Financiers | | | Fiabilité globale |
|-----------------------------------|---|--|--|--------------|-----------------------|------------|---------------|--------------------------------|
| | Formulaire de déclaration / Récapitulatif signé par le Management | Formulaire de déclaration / Récapitulatif certifié par un auditeur | Nom Auditeur des FD | Opinion | EF envoyées (oui/non) | Nom du CAC | Opinion | |
| ENTREPRISE DE L'ETAT | | | | | | | | |
| COHYDRO SA | oui | oui | IGNACE KUTELAMA BTWA | sans réserve | - | - | - | oui |
| ENTREPRISES EN PRODUCTION | | | | | | | | |
| PERENCO REP | oui | oui | M&M PARTNERS CONGO SARL (MANZAMBI-KAVAKO Samuel) | sans réserve | - | - | - | oui |
| LIREX | oui | oui | M&M PARTNERS CONGO SARL (MANZAMBI-KAVAKO Samuel) | sans réserve | - | - | - | oui |
| MIOC | oui | oui | M&M PARTNERS CONGO SARL (MANZAMBI-KAVAKO Samuel) | sans réserve | - | - | - | oui |
| TEIKOKU OIL | oui (Représentant) | oui | M&M PARTNERS CONGO SARL (MANZAMBI-KAVAKO Samuel) | sans réserve | - | - | - | oui |
| CHEVRON ODS | oui | oui | PWC | sans réserve | - | - | - | oui |
| ENTREPRISES EN EXPLORATION | | | | | | | | |
| TOTAL RDC | oui | - | - | - | oui | KPMG | sans réserves | oui |
| SEMLIKI OIL | non | non | non | non | non | non | non | non |
| SOCO RDC | oui | - | - | - | oui | DELOITTE | avec réserves | oui |
| ENERGULF | non | non | non | non | non | non | non | non |
| OIL OF DR CONGO | oui | oui | PwC | sans réserve | - | - | - | oui |
| ENI RD CONGO | non | - | - | - | oui | KPMG | sans réserves | non |
| SURESTREAM RDC | oui | - | - | - | oui | PWC | Sans opinion | oui |
| IBOS | oui | - | - | - | - | - | - | Inactive (EF 2013 non audités) |
| NESSERGY RDC | | | | | | | | |
| DIVINE INSPIRATION GROUP | - | - | - | - | - | - | - | Inexistante en RDC |

n/c : non communiqué

n/a : non applicable

Annexe 10 : Fiabilisation des déclarations – Sociétés minières

| Société | Abbréviation | Formulaires de Déclaration | | | | Etats Financiers | | | Fiabilité globale |
|---|--------------|---|--|--|---------------|----------------------------------|---|---|-------------------|
| | | Formulaire de déclaration / Récapitulatif signé par le Management | Formulaire de déclaration / Récapitulatif certifié par un auditeur | Nom Auditeur des FD | Opinion | EF envoyées (oui/non) | Nom du CAC | Opinion | |
| TENKE FUNGURUME MINING | TFM | oui | - | - | - | oui | Ernest & Young RDC (Ludovic NGATSE) | Opinion sans réserves | oui |
| SOCIETE KAMOTO COOPER COMPANY | KCC | oui | - | - | - | oui | DELOITTE | Opinion avec réserves | oui |
| MUTANDA MINING | MUMI | oui | - | - | - | non (seulement les notes aux EF) | Robert Mampuya Kalenga (Fiduciaire & IT Solutions) | Opinion sans réserves | oui |
| BOSS MINING SPRL | BOSS | oui | oui | AJM & Associates SARL (COLOMBO BOSHABO NKONGO) | sans réserves | - | - | - | oui |
| SOCIETE D'EXPLOITATION DE KIPOYI | SEK | oui | - | - | - | oui | PWC | Opinion avec réserves | oui |
| RUASHI MINING | RUMI | oui | - | - | - | oui | Mukanda Samalenge | Opinion avec réserves | oui |
| MMG KINSEVERE SPRL (Ex. AMCK MINING SPRL) | AMCK | oui | - | - | - | oui | PWC | Opinion sans réserves | oui |
| FRONTIER SPRL | FRONTIER | oui | oui | AJM & Associates SARL (COLOMBO BOSHABO NKONGO) | sans réserves | - | - | - | oui |
| KIBALI GOLDMINES SPRL | KIBALI | oui | - | - | - | oui | BDO | Opinion sans réserves | oui |
| GROUPE BAZANO SPRL | BAZANO | oui | oui | AJM & Associates SARL (COLOMBO BOSHABO NKONGO) | sans réserves | - | - | - | oui |
| CONGO DONGFANG INTERNATIONAL MINING | CDM | oui | oui | FIDUCIAIRE OMEGA | sans réserves | oui | FIDUCIAIRE OMEGA | Seulement la signature des EF (Absence d'opinion) | oui |
| GENERALE DES CARRIERES ET DES MINES | GECAMINES | oui (Trésorier Général) | - | - | - | oui | Collège des commissaires au comptes (Jean-Pierre PFINGU NSUAMI et | Opinion avec réserves | oui |

| Société | Abbréviation | Formulaires de Déclaration | | | | Etats Financiers | | | Fiabilité globale |
|---|-----------------|---|--|---|---------------|-----------------------|--|--------------------------|-------------------|
| | | Formulaire de déclaration / Récapitulatif signé par le Management | Formulaire de déclaration / Récapitulatif certifié par un auditeur | Nom Auditeur des FD | Opinion | EF envoyées (oui/non) | Nom du CAC | Opinion | |
| | | | | | | | André FOKO TOMENA), Auditeur indépendant (PWC) | | |
| SHITURU MINING CORPORATION SPRL | SMCO | oui | - | - | - | oui | SOSER & COMPAGNIE CONSULTING | Sans opinion | oui |
| CHEMICAL OF AFRICA | CHEMAF | oui | - | - | - | oui | PWC | oui | oui |
| COMIKA | COMIKA | oui | oui | KAHENGANGOY FRANCOIS | sans réserves | - | - | - | oui |
| ANVIL MINING CONGO SARL | AMC | oui | oui | Ernest & Young | sans réserves | - | - | - | oui |
| KANSUKI SPRL | KANSUKI | oui | - | - | - | n/a | n/a | n/a | Dissoute |
| LA MINIERE DE KALUBWE MYUNGA | MKM | oui | - | - | - | oui | Collège des commissaires au comptes (David Cyprien KAKONGE SAKALA) | Opinion avec observation | oui |
| COMPAGNIE MINIERE DU SUD KATANGA | CMSK | oui | - | - | - | oui | PWC | Opinion avec observation | oui |
| ASHANTI GOLDFIELDS KILO | AGK | oui | - | - | - | oui | Ernest & Young | Opinion avec observation | oui |
| SOCIETE NAMOYA MINING S.A.R.L | NAMOYA | oui | - | - | - | oui (EF consolidés) | Deloitte | Opinion sans réserve | oui |
| KIPUSHI CORPORATION | KICO | oui | - | - | - | oui (EF consolidés) | Deloitte | Opinion sans réserve | oui |
| AFRICAN MINERALS(BARBADOS) LTD | BARBADOS/KA MOA | oui | - | - | - | oui (EF consolidés) | Deloitte | Opinion sans réserve | oui |
| SOCIETE MINIERE DU KATANGA | SOMIKA | oui | oui | SERCAF - CONSULTING (Genthyl W. MWAMBA WA MWAMBA) | sans réserves | - | - | - | oui |
| LA CONGOLAISE DES MINES ET DE DEVELOPPEMENT | COMIDE | oui | oui | AJM & Associates SARL (COLOMBO BOSHABO NKONGO) | sans réserves | - | - | - | oui |
| RUBAMIN SPRL | RUBAMIN | oui | oui | PAX FIDUCIAIRE (JEAN PIERRE) | sans réserves | - | - | - | oui |

| Société | Abbréviation | Formulaires de Déclaration | | | | Etats Financiers | | | |
|--|--------------|---|--|---|---------------|-----------------------|---|-----------------------|-------------------|
| | | Formulaire de déclaration / Récapitulatif signé par le Management | Formulaire de déclaration / Récapitulatif certifié par un auditeur | Nom Auditeur des FD | Opinion | EF envoyées (oui/non) | Nom du CAC | Opinion | Fiabilité globale |
| CONGO INTERNATIONAL MINING CORPORATION SPRL | CIMCO | oui | oui | LUMU TSHAMINGA) CBN (Colombo BOSHABO NKONGA) | sans réserves | - | - | - | oui |
| SOCIETE DE TRAITEMENT DU TERRIL DE LUBUMBASHI | STL | oui | non | non | non | oui | PWC | Opinion avec réserves | oui |
| SOCIETE TWANGIZA MINING S.A.R.L | TWANGIZA | oui | - | - | - | oui (EF consolidés) | Deloitte | Opinion sans réserve | oui |
| GROUPEMENT POUR LE TRAITEMENT DU TERRIL DE LUBUMBASHI | GTL | oui | non | non | non | non | non | non | non |
| METAL MINES SPRL | MTM | oui | oui | CEC & CF (YAYA MUSHITU) | sans réserves | - | - | - | oui |
| HUACHIN METAL LEACH SPRL | | oui | oui | Consulting Trading Business Office (Jimmy Dimwangala) | sans réserves | - | - | - | oui |
| LA COMPAGNIE MINIERE DE MUSONOIE GLOBAL | COMMUS | oui | - | - | - | oui | Collège des commissaires aux comptes (NGANGULA YAV RUKAT) | Opinion avec réserves | oui |
| KINSEDA COPPER COMPANY SARL(ex MINIERE DE MUSOSHI & KINSEDA) | KICC | oui | - | - | - | non | PWC | Opinion sans réserve | oui |
| MANONO MINERALS | MONOMIN | oui | oui | CAFG Consulting (BENDA KADYEBU NOEL) | sans réserves | - | - | - | oui |
| ENTREPRISE GENERALE MALTA FOREST | EGMF | oui | oui | PWC | sans réserves | - | - | - | oui |
| SOCIETE MINIERE DE KABOLELA ET DE KIPESSE | SMKK | oui | oui | AJM & Associates SARL (COLOMBO BOSHABO NKONGO) | sans réserves | - | - | - | oui |
| CONGO LOYAL WILL MINING | CLWM | | | | | | | | |

| Société | Abbréviation | Formulaires de Déclaration | | | | Etats Financiers | | | Fiabilité globale |
|--|--------------|---|--|---|---------------|-----------------------|--|--------------------------|-------------------|
| | | Formulaire de déclaration / Récapitulatif signé par le Management | Formulaire de déclaration / Récapitulatif certifié par un auditeur | Nom Auditeur des FD | Opinion | EF envoyées (oui/non) | Nom du CAC | Opinion | |
| MINING MINERAL RESSOURCE SPRL | MMR | oui | oui | SERCAF - CONSULTING (Genthyl W. MWAMBA WA MWAMBA) | sans réserves | non | SERCAF - CONSULTING (Genthyl W. MWAMBA WA MWAMBA) | Opinion sans réserve | oui |
| SOCIETE MINIERE DE MOKU BEVERENDI | SMB | oui | oui | PwC | sans réserves | - | - | - | oui |
| HUACHIN MINING SPRL | | oui | oui | JPP et associés SARL (Jean-Pierre PFINGU NSUAMI) | sans réserves | - | - | - | oui |
| SOCIETE MINIERE DE KILOMOTO | SOKIMO | oui | - | - | - | oui | Collège des commissaires aux comptes (Jean-Paul NKUANGA MBUINGA et Claude LUTONDO NZOBIDILU) | Opinion avec réserves | oui |
| LA MINIERE DE KASOMBO | MIKAS | oui | - | - | - | oui | Collège des commissaires aux comptes (J. KASONGO MWANANGWA) | Opinion avec observation | oui |
| KISANFU MINING SPRL | KIMIN | oui | oui | SERCAF - CONSULTING (Genthyl W. MWAMBA WA MWAMBA) | sans réserves | non | SERCAF - CONSULTING (Genthyl W. MWAMBA WA MWAMBA) | Opinion sans réserve | oui |
| FEZA MINING | FEZA | oui | - | - | - | oui | CONSULTING TRADING BUSINESS OFFICE (JIMMY DIMWANGALA MWAMBA) | Opinion avec réserves | oui |
| GOLDEN AFRICAN RESOURCES SPRL | GAR | oui | - | - | - | oui | MKM consulting (Kalenga KASOKOTA) | Opinion avec réserves | oui |
| SOCIETE DE DEVELOPPEMENT INDUSTRIEL ET MINIER DE KATANGA | SODIMIKA | oui | - | - | - | oui (Bilan seulement) | Collège des commissaires au comptes (MAYAMBA NGUFULU et RAJ KAMAL SINHA) | Opinion sans réserve | oui |
| COMPAGNIE MINIERE DE LUISHA | COMILU | oui | - | - | - | oui | Collège des commissaires au comptes (KILEFU) | Opinion avec réserves | oui |

| Société | Abbréviation | Formulaires de Déclaration | | | | Etats Financiers | | | Fiabilité globale |
|--|----------------|---|--|--|---------------|-----------------------|---|-----------------------|-------------------|
| | | Formulaire de déclaration / Récapitulatif signé par le Management | Formulaire de déclaration / Récapitulatif certifié par un auditeur | Nom Auditeur des FD | Opinion | EF envoyées (oui/non) | Nom du CAC | Opinion | |
| Mwana africa Congo (MIZAKO) | MIZAKO | oui | - | - | - | oui | MPUKA DESIRE et ZHI YOUJIANG) KPMG (Jean-Yves PARANT) | Opinion avec réserves | oui |
| BOLFAST COMPANY | BOLFAST | non | non | non | non | non | non | non | non |
| CNMC HUACHIN MABENDE MINING SPRL | CNMC | oui | oui | Kabenda Kama André | sans réserves | non | non | non | oui |
| BANRO CONGO MINING | BCM | oui | - | - | - | oui (EF consolidés) | Deloitte | Opinion sans réserve | oui |
| SASE MINING SPRL | SASE | oui | - | - | - | oui | PWC | Opinion sans réserve | oui |
| KASONTO LUPOTO MINES | KALUMINES | | | | | | | | |
| SOCIETE DE DEVELOPPEMENT INDUSTRIEL ET MINIER DU CONGO | SODIMICO | oui | - | - | - | oui | Collège des commissaires au comptes (Jacques KAKULE SYATIMWA) | Opinion sans réserve | oui |
| M.J.M SPRL | MJM | oui | oui | AMK services (MANDE Alain) | Sans réserves | - | - | - | oui |
| JMT MINING | JMT | oui | oui | AMK services (MANDE Alain) | Sans réserves | - | - | - | oui |
| LA MINIERE DE LA LUKUGA | LAMILU | oui | - | - | - | oui | PWC | Opinion sans réserve | oui |
| KATANGA METALS SPRL | KATANGA METALS | non | non | non | non | non | non | non | non |
| KGL SOMITURI | KGL SOMITURI | oui | - | - | - | oui (EF consolidés) | Collins Barrow | Opinion sans réserve | oui |
| GIRO GOLDFIELDS | GIRO GOLD | oui | oui | NZ'OR OFFICE (Jean Pierre NZAUNKENGE inscrit à l'institut des réviseurs comptable) | sans réserves | - | - | - | oui |
| SODIFOR SPRL | SODIFOR | oui | oui | CAFG Consulting (BENDA KADYEBU NOEL) | sans réserves | - | - | - | oui |
| STE ANHUI CONGO d'INVEST.MIN/SACIM | SACIM | non | non | non | non | non | Quitus Consul Sarl (Xavier Ndusha) | Opinion avec réserves | non |
| CONGO JINJUN CHENG MINING COMPAGNY | CJCMC | oui | oui | BUREAU FIDUCIAIRE LES | sans réserves | - | - | - | oui |

| Société | Abbréviation | Formulaires de Déclaration | | | Etats Financiers | | | | Fiabilité globale |
|--|--------------|---|--|--|------------------|-----------------------|---|-----------------------|-------------------|
| | | Formulaire de déclaration / Récapitulatif signé par le Management | Formulaire de déclaration / Récapitulatif certifié par un auditeur | Nom Auditeur des FD | Opinion | EF envoyées (oui/non) | Nom du CAC | Opinion | |
| LONCOR RESOURCES CONGO SPRL | LONCOR | oui | - | RJBENTES (NGOIE KABINZA RUBEN) | - | oui (EF consolidés) | BDO Canada LLP | Opinion avec réserves | oui |
| KAI PENG MINING | KAI PENG | oui | oui | BUREAU FIDUCIAIRE LES RJBENTES (NGOIE KABINZA RUBEN) | sans réserves | - | - | - | oui |
| RIO TINTO CONGO RDC SPRL | RIO TINTO | non | non | non | non | non | non | non | non |
| PHELPS DODGE CONGO SPRL | PDC | oui | non | non | non | non | Ernest & Young (non signé) | non | non |
| SOCIETE D'EXPLORATION MINIERE DU HAUT KATANGA(ANMERCOSA) | SEMHKAT | oui | - | - | - | oui | KPMG | Opinion avec réserves | oui |
| SOCIETE D'EXPLOITATION DES GISEMENTS DE MALEMBA NKULU SPRL | SEGMAL | oui | oui | SERCAF - CONSULTING (Genthyl W. MWAMBA WA MWAMBA) | sans réserves | - | - | - | oui |
| LA CONGOLAISE D'EXPLOITATION MINIERE | COMINIÈRE | oui | - | - | - | oui | SECOFIC Sprl (André MULUMBA KOLOMONI associé et Réviseur-Comptable) | Opinion avec réserves | oui |
| COMPAGNIE MINIERE DE SAKANIA | COMISA | oui | oui | AJM & Associates SARL (COLOMBO BOSHABO NKONGO) | sans réserves | - | - | - | oui |
| SOCIETE DE BEERS RDC EXPLORATION | DE BEERS | oui | - | - | - | oui | Collège des commissaires au comptes (NGANGULA YAV RUKAT) | Opinion avec réserves | oui |
| LONG FEI MINING | LONG FEI | oui | oui | BUREAU D ETUDE DE COMPTABILITE ET D AUDIT | sans réserves | non | BUREAU D ETUDE DE COMPTABILITE ET D AUDIT BECO (JEAN MARIE SOMPWE) | Opinion sans réserve | oui |

| Société | Abbréviation | Formulaires de Déclaration | | | | Etats Financiers | | | Fiabilité globale |
|--|--------------|---|--|---|---------------|-----------------------|---|----------------------|-------------------|
| | | Formulaire de déclaration / Récapitulatif signé par le Management | Formulaire de déclaration / Récapitulatif certifié par un auditeur | Nom Auditeur des FD | Opinion | EF envoyées (oui/non) | Nom du CAC | Opinion | |
| | | | | BECO (JEAN MARIE SOMPWE) | | | | | |
| SOCIETE KAMITUGA MINING S.A.R.L | | oui | - | - | - | oui (EF consolidés) | Deloitte | Opinion sans réserve | oui |
| SOCIETE LUGUSHWA MINING S.A.R.L | | oui | - | - | - | oui (EF consolidés) | Deloitte | Opinion sans réserve | oui |
| MAGMA MINERAL | MAGMA | non | oui | AA -TAX (Thadée Molisho) | sans réserves | - | - | - | non |
| COTA MINING | | | | | | | | | |
| SOCIETE MINIERE DE DEZIWA ET ECAILLE C | | | | | | | | | |
| SOCIETE D'EXPLOITATION DE LA CASSITERITE AU KATANGA SPRL | SECAKAT | oui | oui | SERCAF - CONSULTING (Genthyl W. MWAMBA WA MWAMBA) | sans réserves | non | SERCAF - CONSULTING (Genthyl W. MWAMBA WA MWAMBA) | Opinion sans réserve | oui |
| SOCIETE D'EXPLOITATION DES GISEMENTS DE KALUKUNDI/SWANMINES SPRL | SWANMINES | oui | oui | M&M PARTNERS (Claude BandJenga) | sans réserves | - | - | - | oui |
| SOCIETE MINIERE DE KOLWEZI | SMK | oui | oui | MKM Consulting (Kalenga Germain) | sans réserves | - | - | - | oui |
| Tantale et Niobum de Tanganyka | | | | | | | | | |
| TANGANYIKA MINING COMPANY SPRL | TMC | oui | - | - | - | oui | PWC | Opinion sans réserve | oui |
| COMPAGNIE DE TRAITEMENT DES REJETS DE KINGAYAMBO | METALKOL | oui | oui | AJM & Associates SARL (COLOMBO BOSHABO NKONGO) | sans réserves | - | - | - | oui |
| EXPLOITATION ARTISANALE DU CONGO | EXACO | oui | non | non | non | non | non | non | non |
| Horizon SPRL | | | | | | | | | |
| Société minière de NYUNZU SPRL | | | | | | | | | |
| COMPANY MINIERE DE DILALA | CMD | oui | non | non | non | non | non | non | non |

| Société | Abbréviation | Formulaires de Déclaration | | | | Etats Financiers | | | Fiabilité globale |
|---|--------------|---|--|--|---------------|-----------------------|--|------------------------|-------------------|
| | | Formulaire de déclaration / Récapitulatif signé par le Management | Formulaire de déclaration / Récapitulatif certifié par un auditeur | Nom Auditeur des FD | Opinion | EF envoyées (oui/non) | Nom du CAC | Opinion | |
| SOCIETE MATTADORE SPRL | | | | | | | | | |
| VOLCANO | | | | | | | | | |
| ENTREPRISE MINIERE DE KISENGE MANGANESE | SCMK-Mn | oui | - | - | - | non | Inspection Générale des Finances (IGF) | Opinion sans réserve | oui |
| SOCIETE MINIERE DE BAKWANGA | MIBA | oui | non | non | non | non | non | non | non |
| CHABARA SPRL | CHABARA | oui | oui | AJM & Associates SARL (COLOMBO BOSHABO NKONGO) | sans réserves | - | - | - | oui |
| MINES D'OR DE KISENGE SPRL | MDDK | oui | - | - | - | non | PWC | Opinion sans réserve | oui |
| STE MURUMBI MINERALS | MURUMBI | oui | oui | AA -TAX (Thadée Molisho) | sans réserves | - | - | - | oui |
| ALSESY TRADING SPRL | ALSESY | oui | non | non | non | non | non | non | non |
| BON GENIK.MINING | BK MINING | oui | non | non | non | non | non | non | non |
| COMPAGNIE MINERE DE TONDO | CMT | oui | - | - | - | - | - | - | Inactive en 2013 |
| MINERAL INVEST INTERNATIONAL CONGO (WANGA MINING) | WANGA | oui | - | - | - | - | - | - | Inactive en 2013 |
| ORAMA | ORAMA | oui | oui | PwC | sans réserves | - | - | - | oui |
| SINO CONGOLAISE DES MINES | SICOMINES | oui | - | - | - | non | DELOITTE (Beijing branch) | Opinion avec réserves | oui |
| SOCIETE IMMOBILIERE DU CONGO | SIMCO | oui | - | - | - | non | Collège des commissaires aux comptes (TSHIEY KAMUNG et ILUNGA BUNDA) | Refus de certification | oui |
| SOCIETE MINIERE DE MITWABA | SOMIMI | oui | - | - | - | - | - | - | Inactive en 2013 |
| SOCIETE AURIFERE DU KIVU ET DU MANIEMA | SAKIMA | oui | - | - | - | non | Inspection Générale des Finances (IGF) | Opinion sans réserve | oui |

n/c : non communiqué

n/a : non applicable

Annexe 11: Synthèse des ajustements des sociétés minières

Synthèse des ajustements des sociétés minières

a. Par société

| | | | | | | En USD |
|--|----------------------------|--------------------------------|---|----------------------------|--|---|
| Sociétés | Taxes payées non reportées | Taxes incorrectement reportées | Taxes payées hors période de réconciliation | Taxes doublement reportées | Taxes hors périmètre de réconciliation | Total des ajustements des sociétés minières |
| SOCIETE KAMOTO COOPER COMPANY | 82 879 355 | 17 582 546 | - | - | - | 100 461 901 |
| KIBALI GOLDMINES SPRL | 34 356 731 | - | (333 588) | - | - | 34 023 143 |
| BOSS MINING SPRL | 27 692 566 | (2 183 385) | (232 234) | (4 216) | - | 25 272 731 |
| SOCIETE D'EXPLOITATION DE KIPOYI | 13 392 888 | (11 219) | (12 900) | (480 873) | - | 12 887 896 |
| TENKE FUNGURUME MINING | 4 827 625 | 8 006 709 | - | (164 371) | - | 12 669 963 |
| CHEMICAL OF AFRICA | 546 069 | 8 644 847 | (1 500 000) | - | - | 7 690 916 |
| COMPAGNIE MINIERE DE LUISHA | 5 002 | 3 968 135 | - | - | - | 3 973 137 |
| SOCIETE MINIERE DU KATANGA | - | 3 625 483 | - | - | - | 3 625 483 |
| KIPUSHI CORPORATION | 2 991 709 | 272 183 | - | - | (34 942) | 3 228 950 |
| COMPAGNIE MINIERE DU SUD KATANGA | 2 785 846 | 369 | - | - | - | 2 786 215 |
| GENERALE DES CARRIERES ET DES MINES | 2 598 203 | - | - | - | - | 2 598 203 |
| LA MINIERE DE KASOMBO | 2 968 216 | (114 806) | (301 886) | - | - | 2 551 524 |
| LA MINIERE DE KALUBWE MYUNGA | 2 938 715 | (4 481) | (1 144 247) | - | - | 1 789 987 |
| LA CONGOLAISE DES MINES ET DE DEVELOPPEMENT | 1 313 801 | - | - | - | - | 1 313 801 |
| SOCIETE MINIERE DE KILOMOTO | 1 303 089 | - | - | - | - | 1 303 089 |
| AFRICAN MINERALS(BARBADOS) LTD | 960 003 | - | (153 228) | - | - | 806 775 |
| MUTANDA MINING | 728 215 | - | - | - | - | 728 215 |
| SHITURU MINING CORPORATION SPRL | 497 427 | 144 072 | (6 383) | - | - | 635 116 |
| Mwana africa Congo (MIZAKO) | 660 000 | - | - | - | (75 925) | 584 075 |
| CONGO JINJUN CHENG MINING COMPAGNY | 532 408 | - | - | - | - | 532 408 |
| FEZA MINING | 535 633 | - | - | (28 050) | - | 507 583 |
| ANVIL MINING CONGO SARL | 535 443 | - | - | (65 504) | - | 469 939 |
| KINSEDA COPPER COMPANY SARL(ex MINIERE DE MUSOSHI & KINSEDA) | 413 296 | - | - | - | - | 413 296 |
| KANSUKI SPRL | 193 211 | - | - | - | - | 193 211 |
| SASE MINING SPRL | 170 360 | - | - | - | - | 170 360 |
| MAGMA MINERAL | 158 715 | - | - | - | - | 158 715 |
| HUACHIN METAL LEACH SPRL | 155 923 | - | - | - | - | 155 923 |
| MINING MINERAL RESSOURCE SPRL | 160 188 | (19 131) | (2 157) | - | - | 138 900 |
| METAL MINES SPRL | 10 873 | 127 521 | - | - | - | 138 394 |
| MANONO MINERALS | 123 784 | - | - | - | - | 123 784 |
| LONG FEI MINING | 170 700 | - | (72 645) | - | - | 98 055 |
| BOLFAST COMPANY | 143 298 | (48 545) | - | - | - | 94 753 |
| SODIFOR SPRL | 49 838 | - | - | - | - | 49 838 |

| Sociétés | Taxes payées non reportées | Taxes incorrectement reportées | Taxes payées hors période de réconciliation | Taxes doublement reportées | Taxes hors périmètre de réconciliation | Total des ajustements des sociétés minières |
|--|----------------------------|--------------------------------|---|----------------------------|--|---|
| SOCIETE DE BEERS RDC EXPLORATION | 46 620 | - | - | - | - | 46 620 |
| SOCIETE DE DEVELOPPEMENT INDUSTRIEL ET MINIER DU CONGO | 8 983 | 27 061 | - | - | - | 36 044 |
| SOCIETE LUGUSHWA MINING S.A.R.L | 29 364 | - | (9 674) | - | - | 19 690 |
| COMPANY MINIERE DE DILALA | 17 904 | (205) | - | - | - | 17 699 |
| ENTREPRISE GENERALE MALTA FOREST | 15 246 | - | - | - | - | 15 246 |
| SWANMINES SPRL | 11 478 | - | - | - | - | 11 478 |
| CONGO INTERNATIONAL MINING CORPORATION SPRL | 54 730 | (44 745) | - | - | - | 9 985 |
| KATANGA METALS SPRL | 112 146 | (100 000) | (5 767) | - | - | 6 379 |
| GOLDEN AFRICAN RESOURCES SPRL | 5 009 | - | - | - | - | 5 009 |
| SOCIETE DE TRAITEMENT DU TERRIL DE LUBUMBASHI | 4 994 | - | - | - | - | 4 994 |
| SOCIETE MINIERE DE KOLWEZI | 3 783 | - | - | - | - | 3 783 |
| LA COMPAGNIE MINIERE DE MUSONOIE GLOBAL | 2 508 | - | - | - | - | 2 508 |
| ENTREPRISE MINIERE DE KISENGE MANGANESE | 790 | - | - | - | - | 790 |
| KISANFU MINING SPRL | 584 | - | - | - | - | 584 |
| LA CONGOLAISE D'EXPLOITATION MINIERE | 331 | - | - | - | - | 331 |
| CNMC HUACHIN MABENDE MINING SPRL | 2 718 | - | (3 570) | - | - | (852) |
| CONGO DONGFANG INTERNATIONAL MINING | - | (4 496) | - | - | - | (4 496) |
| EXPLOITATION ARTISANALE DU CONGO | - | (5 037) | - | - | - | (5 037) |
| SOCIETE KAMITUGA MINING S.A.R.L | - | - | (8 823) | - | - | (8 823) |
| RUASHI MINING | 4 425 | (29 038) | - | - | - | (24 613) |
| KAI PENG MINING | - | - | - | (27 185) | - | (27 185) |
| HUACHIN MINING SPRL | 11 288 | - | - | (53 657) | - | (42 369) |
| BANRO CONGO MINING | - | - | (69 191) | - | - | (69 191) |
| MMG KINSEVERE SPRL (Ex. AMCK MINING SPRL) | 973 024 | (439 768) | (89 264) | (970 515) | (22 121) | (548 644) |
| FRONTIER SPRL | 444 872 | (1 034 392) | - | - | - | (589 520) |
| RUBAMIN SPRL | - | (726 379) | - | - | - | (726 379) |
| JMT MINING | - | - | - | (1 173 324) | - | (1 173 324) |
| Total des ajustements | 188 549 927 | 37 633 299 | (3 945 557) | (2 967 695) | (132 988) | 219 136 986 |

b. Par nature de flux de paiement

| | | | | | | | En USD |
|--|----------------------------|--------------------------------|---|----------------------------|--|---|--------|
| Taxes | Taxes payées non reportées | Taxes incorrectement reportées | Taxes payées hors période de réconciliation | Taxes doublement reportées | Taxes hors périmètre de réconciliation | Total des ajustements des sociétés minières | |
| DGI | 11 110 709 | (950 267) | (3 469 033) | (57 873) | (75 925) | 6 557 611 | |
| Avis de Mise en Recouvrement (AMR A) | 1 635 832 | (744 018) | (1 588 071) | (4 216) | - | (700 473) | |
| Avis de Mise en Recouvrement (AMR B) | 329 121 | - | (4 216) | (53 657) | - | 271 248 | |
| Impôt sur les bénéfices et profits (IBP) | 7 722 014 | 91 988 | (1 424 953) | - | - | 6 389 049 | |
| Impôt spécial forfaitaire (ISF) | | | | | | | |
| Précompte BIC (PBIC) | 121 | 1 390 | - | - | - | 1 511 | |
| Impôt Professionnel sur les Rémunérations (IPR) / Impôt Exceptionnel sur la Rémunération des Expatriés (IER) | 1 423 621 | (298 237) | (451 793) | - | (49 015) | 624 576 | |
| Impôt mobilier (IM) | - | (1 390) | - | - | - | (1 390) | |
| Impôt sur le Chiffre d'affaires à l'intérieur (ICAI) | - | - | - | - | (26 910) | (26 910) | |
| DGDA | 155 171 724 | 39 053 518 | (397 496) | (2 881 772) | (34 942) | 190 911 032 | |
| Droits et taxes à l'importation (Total Quittance) | 150 074 703 | 40 419 750 | (395 339) | (851 125) | (34 942) | 189 213 047 | |
| Droits et taxes à l'exportation (Total Quittance) | 5 096 823 | (1 350 595) | (2 157) | (34 721) | - | 3 709 350 | |
| Pénalités et amendes transactionnelles pour le Trésor | - | - | - | (487 043) | - | (487 043) | |
| Pénalités et amendes transactionnelles pour la DGDA | - | - | - | (335 559) | - | (335 559) | |
| Redevances Administratives (RA) | 198 | (15 637) | - | (1 173 324) | - | (1 188 763) | |
| DGRAD | 2 986 390 | (348 551) | (79 028) | (28 050) | - | 2 530 761 | |
| Dividendes versées à l'Etat | - | (5 037) | - | - | - | (5 037) | |
| Droits superficiaires annuels par carré | 2 060 448 | - | - | - | - | 2 060 448 | |
| Pénalités versées au DGRAD | 263 602 | - | - | - | - | 263 602 | |
| Pénalités versées au trésor | 396 009 | 8 117 | (72 645) | - | - | 331 481 | |
| Redevances minières (RM) | 263 581 | (351 631) | (6 383) | (28 050) | - | (122 483) | |
| Autorisation d'exportation des minerais à l'état brut | 2 750 | - | - | - | - | 2 750 | |
| EP | 12 390 805 | - | - | - | - | 12 390 805 | |
| Loyers d'amodiation et/ou rente mensuelle | 1 170 000 | - | - | - | - | 1 170 000 | |
| Pas-de-porte versés aux entreprises publiques/Bonus de signature ou de transfert | 5 849 362 | - | - | - | - | 5 849 362 | |
| Royalties payées aux entreprises minières publiques. | 2 502 044 | - | - | - | - | 2 502 044 | |
| prestations de services | 72 964 | - | - | - | - | 72 964 | |
| Remboursement de Prestations | 2 796 435 | - | - | - | - | 2 796 435 | |
| DRKAT | 6 890 299 | (121 401) | - | - | (22 121) | 6 746 777 | |
| Taxe voiries et drainage | 2 970 689 | (110 701) | - | - | (22 121) | 2 837 867 | |
| Taxe concentrés | 3 858 414 | (10 700) | - | - | - | 3 847 714 | |

| Taxes | Taxes payées non reportées | Taxes incorrectement reportées | Taxes payées hors période de réconciliation | Taxes doublement reportées | Taxes hors périmètre de réconciliation | Total des ajustements des sociétés minières |
|--|----------------------------|--------------------------------|---|----------------------------|--|---|
| Impôt sur la superficie des concessions minières et des hydrocarbures. | 61 196 | - | - | - | - | 61 196 |
| Total des ajustements | 188 549 927 | 37 633 299 | (3 945 557) | (2 967 695) | (132 988) | 219 136 986 |

Synthèse des ajustements des Régies financières

a. Par société minière

| Sociétés | En USD | | | | | | |
|---|-----------------------------|--|--------------------------------|--------------------------------|----------------------------------|--|---------------------------------------|
| | Taxes perçues non reportées | Taxes hors périmètre de réconciliation | Taxes incorrectement reportées | Taxes payées sous un autre NIF | Taxes incorrectement classifiées | Taxes perçues hors période de réconciliation | Total des Ajustements du Gouvernement |
| TENKE FUNGURUME MINING | 653 867 | - | (28 283) | - | - | - | 625 584 |
| SOCIETE KAMOTO COOPER COMPANY | 44 408 364 | - | 2 672 | - | - | - | 44 411 036 |
| MUTANDA MINING | 5 807 575 | - | 2 700 | - | - | - | 5 810 275 |
| BOSS MINING SPRL | 186 113 | - | (1 053 701) | - | - | - | (867 588) |
| SOCIETE D'EXPLOITATION DE KIPOYI | 1 241 428 | - | - | - | - | - | 1 241 428 |
| RUASHI MINING | 711 613 | - | 948 043 | - | - | - | 1 659 656 |
| MMG KINSEVERE SPRL (Ex. AMCK MINING SPRL) | 4 570 687 | - | (574 916) | - | - | - | 3 995 771 |
| FRONTIER SPRL | 749 022 | - | - | - | - | - | 749 022 |
| KIBALI GOLDMINES SPRL | 3 134 969 | - | - | - | - | - | 3 134 969 |
| GROUPE BAZANO SPRL | 6 930 | - | - | - | - | - | 6 930 |
| CONGO DONGFANG INTERNATIONAL MINING | - | - | 9 678 | - | - | - | 9 678 |
| GENERALE DES CARRIERES ET DES MINES | 630 300 | - | 166 420 | - | - | - | 796 720 |
| SHITURU MINING CORPORATION SPRL | 496 418 | - | 270 | - | - | - | 496 688 |
| CHEMICAL OF AFRICA | 7 842 | - | 56 520 | - | - | - | 64 362 |
| COMIKA | 11 807 | - | - | - | - | - | 11 807 |
| ANVIL MINING CONGO SARL | 1 223 879 | - | - | - | - | - | 1 223 879 |
| KANSUKI SPRL | 648 351 | - | - | - | - | - | 648 351 |
| LA MINIERE DE KALUBWE MYUNGA | 7 488 | - | - | - | - | (881) | 6 607 |
| COMPAGNIE MINIERE DU SUD KATANGA | 187 009 | - | - | - | - | - | 187 009 |
| ASHANTI GOLDFIELDS KILO | 333 808 | - | 153 050 | 15 976 | - | - | 502 834 |
| KIPUSHI CORPORATION | - | (183 344) | (26 966) | - | - | - | (210 310) |
| RUBAMIN SPRL | 25 831 | - | - | - | - | - | 25 831 |
| CONGO INTERNATIONAL MINING CORPORATION SPRL | 14 818 | - | - | - | - | - | 14 818 |
| SOCIETE DE TRAITEMENT DU TERRIL DE LUBUMBASHI | 134 217 | - | 2 173 | - | - | - | 136 390 |
| GROUPEMENT POUR LE TRAITEMENT DU TERRIL DE LUBUMBASHI | 2 519 225 | - | - | - | - | - | 2 519 225 |

| Sociétés | Taxes perçues non reportées | Taxes hors périmètre de réconciliation | Taxes incorrectement reportées | Taxes payées sous un autre NIF | Taxes incorrectement classifiées | Taxes perçues hors période de réconciliation | Total des Ajustements du Gouvernement |
|--|-----------------------------|--|--------------------------------|--------------------------------|----------------------------------|--|---------------------------------------|
| METAL MINES SPRL | 2 419 | - | - | - | - | - | 2 419 |
| HUACHIN METAL LEACH SPRL | 420 237 | - | (39 740) | - | - | - | 380 497 |
| LA COMPAGNIE MINIERE DE MUSONOIE GLOBAL | - | (3 003 816) | (2 508) | - | - | - | (3 006 324) |
| KINSEDA COPPER COMPANY SARL(ex MINIERE DE MUSOSHI & KINSEDA) | 587 078 | - | 33 846 | - | (1 691) | - | 619 233 |
| MANONO MINERALS | - | - | 2 699 888 | - | - | - | 2 699 888 |
| ENTREPRISE GENERALE MALTA FOREST | - | (7 742 124) | - | - | - | - | (7 742 124) |
| SOCIETE MINIERE DE KABOLELA ET DE KIPESE | 198 | - | 54 | - | - | - | 252 |
| MINING MINERAL RESSOURCE SPRL | 229 960 | - | - | - | - | - | 229 960 |
| SOCIETE MINIERE DE MOKU BEVERENDI | 23 158 | - | - | - | - | - | 23 158 |
| HUACHIN MINING SPRL | 57 400 | - | - | - | - | - | 57 400 |
| SOCIETE MINIERE DE KILOMOTO | - | - | (6 426) | - | - | - | (6 426) |
| LA MINIERE DE KASOMBO | 150 122 | - | 880 | - | - | - | 151 002 |
| KISANFU MINING SPRL | 110 166 | (41 354) | - | - | - | - | 68 812 |
| FEZA MINING | 236 096 | - | - | - | - | - | 236 096 |
| GOLDEN AFRICAN RESOURCES SPRL | 84 723 | - | - | - | - | - | 84 723 |
| SOCIETE DE DEVELOPPEMENT INDUSTRIEL ET MINIER DE KATANGA | 117 239 | - | - | - | - | - | 117 239 |
| COMPAGNIE MINIERE DE LUISHA | 14 450 | - | (228 698) | - | - | - | (214 248) |
| Mwana africa Congo (MIZAKO) | 1 115 747 | - | - | - | - | - | 1 115 747 |
| BOLFAST COMPANY | 48 197 | - | 3 200 | - | - | - | 51 397 |
| CNMC HUACHIN MABENDE MINING SPRL | 4 638 | - | - | - | - | - | 4 638 |
| SASE MINING SPRL | 102 144 | - | - | - | - | - | 102 144 |
| SOCIETE DE DEVELOPPEMENT INDUSTRIEL ET MINIER DU CONGO | - | - | - | 46 804 | - | - | 46 804 |
| KATANGA METALS SPRL | - | - | (36 387) | - | - | - | (36 387) |
| KGL SOMITURI | 397 894 | - | - | - | - | - | 397 894 |
| GIRO GOLDFIELDS | 403 279 | - | - | - | - | - | 403 279 |
| SODIFOR SPRL | - | - | (7 156) | - | - | - | (7 156) |
| STE ANHUI CONGO d'INVEST.MIN/SACIM | 45 471 | - | - | - | - | - | 45 471 |

| Sociétés | Taxes perçues non reportées | Taxes hors périmètre de réconciliation | Taxes incorrectement reportées | Taxes payées sous un autre NIF | Taxes incorrectement classifiées | Taxes perçues hors période de réconciliation | Total des Ajustments du Gouvernement |
|---|-----------------------------|--|--------------------------------|--------------------------------|----------------------------------|--|--------------------------------------|
| KAI PENG MINING | 23 114 | - | - | - | - | - | 23 114 |
| PHELPS DODGE CONGO SPRL | 38 942 | - | - | - | - | - | 38 942 |
| SOCIETE DE BEERS RDC EXPLORATION | 70 209 | - | (9 493) | - | - | - | 60 716 |
| MAGMA MINERAL | 21 768 | - | - | - | - | - | 21 768 |
| SWANMINES SPRL | - | - | (3 065) | - | - | - | (3 065) |
| SOCIETE MINIERE DE KOLWEZI | - | - | (3 008) | - | - | - | (3 008) |
| EXPLOITATION ARTISANALE DU CONGO | 25 175 | - | - | - | - | - | 25 175 |
| COMPANY MINIERE DE DILALA | 11 312 | (103 550) | - | - | - | - | (92 238) |
| CHABARA SPRL | - | - | (218) | - | - | - | (218) |
| BON GENIK.MINING | 74 530 | - | - | - | - | - | 74 530 |
| SOCIETE IMMOBILIERE DU CONGO | 2 571 | - | - | - | - | - | 2 571 |
| SOCIETE AURIFERE DU KIVU ET DU MANIEMA (SAKIMA) | 11 742 | - | - | - | - | - | 11 742 |
| Total des ajustements | 72 141 540 | (11 074 188) | 2 058 829 | 62 780 | (1 691) | (881) | 63 186 389 |

b. Par nature de flux de paiement

| Taxes | En USD | | | | | | |
|--|-----------------------------|--|--------------------------------|--------------------------------|----------------------------------|--|--------------------------------------|
| | Taxes perçues non reportées | Taxes hors périmètre de réconciliation | Taxes incorrectement reportées | Taxes payées sous un autre NIF | Taxes incorrectement classifiées | Taxes perçues hors période de réconciliation | Total des Ajustments du Gouvernement |
| DGI | 22 688 607 | (2 471 164) | 389 664 | - | - | (881) | 20 606 226 |
| Avis de Mise en Recouvrement (AMR A) | 13 552 093 | (22 311) | 419 | - | - | - | 13 530 201 |
| Avis de Mise en Recouvrement (AMR B) | 4 452 249 | (19 043) | - | - | - | - | 4 433 206 |
| Impôt sur les bénéfices et profits (IBP) | 656 521 | - | - | - | - | - | 656 521 |
| Impôt spécial forfaitaire (ISF) | - | - | - | - | - | - | - |
| Précompte BIC (PBIC) | 8 272 | - | - | - | - | - | 8 272 |
| Impôt Professionnel sur les Rémunérations (IPR) / Impôt Exceptionnel sur la Rémunération des Expatriés (IER) | 3 992 737 | (2 429 810) | 389 245 | - | - | (881) | 1 951 291 |
| Impôt mobilier (IM) | 26 129 | - | - | - | - | - | 26 129 |
| Impôt sur le Chiffre d'affaires à l'intérieur (ICAI) | 606 | - | - | - | - | - | 606 |
| DGDA | 383 928 | (5 602 182) | - | 46 804 | - | - | (5 171 450) |
| Droits et taxes à l'importation (Total Quittance) | 21 542 | (5 602 061) | - | 40 966 | - | - | (5 539 553) |
| Droits et taxes à l'exportation (Total Quittance) | 294 482 | (121) | - | - | - | - | 294 361 |
| Pénalités et amendes transactionnelles pour la DGDA | 67 904 | - | - | - | - | - | 67 904 |
| Redevances Administratives (RA) | - | - | - | 5 838 | - | - | 5 838 |
| DGRAD | 8 842 125 | - | 26 932 | 15 976 | - | - | 8 885 033 |
| Dividendes versées à l'Etat | - | - | (56 070) | - | (323 486) | - | (379 556) |
| Droits superficiaires annuels par carré | 2 593 010 | - | 409 417 | 15 976 | - | - | 3 018 403 |
| Pas-de-porte versés à l'Etat | 100 000 | - | - | - | - | - | 100 000 |
| Pénalités versées au DGRAD | 964 749 | - | - | - | - | - | 964 749 |
| Pénalités versées au trésor | 3 466 064 | - | (7 873) | - | 84 688 | - | 3 542 879 |
| Redevances minières (RM) | 1 193 572 | - | (374 612) | - | (84 688) | - | 734 272 |
| Autorisation d'exportation des minerais à l'état brut | 82 500 | - | - | - | - | - | 82 500 |
| Effort de contribution au budget de l'Etat | 442 230 | - | 56 070 | - | 323 486 | - | 821 786 |
| EP | 39 766 654 | (3 000 000) | 2 699 888 | - | (1 691) | - | 39 464 851 |
| Pas-de-porte versés aux entreprises publiques/Bonus de signature ou de transfert | 15 000 000 | (3 000 000) | 2 499 888 | - | - | - | 14 499 888 |

| Taxes | Taxes perçues non reportées | Taxes hors périmètre de réconciliation | Taxes incorrectement reportées | Taxes payées sous un autre NIF | Taxes incorrectement classifiées | Taxes perçues hors période de réconciliation | Total des Ajustements du Gouvernement |
|--|-----------------------------|--|--------------------------------|--------------------------------|----------------------------------|--|---------------------------------------|
| Royalties payées aux entreprises minières publiques. | 21 949 981 | - | - | - | (1 691) | - | 21 948 290 |
| prestations de services | 316 673 | - | - | - | - | - | 316 673 |
| Fonds versés à la GCM pour la vente des scories | 2 500 000 | - | - | - | - | - | 2 500 000 |
| Avance contractuel | - | - | 200 000 | - | - | - | 200 000 |
| DRKAT | 460 226 | (842) | (1 057 655) | - | - | - | (598 271) |
| Taxe voiries et drainage | 430 847 | - | (757 655) | - | (10 830 456) | - | (11 157 264) |
| Taxe concentrés | 1 980 | - | (300 000) | - | 10 830 456 | - | 10 532 436 |
| Impôt sur la superficie des concessions minières et des hydrocarbures. | 27 399 | (842) | - | - | - | - | 26 557 |
| Total des ajustements | 72 141 540 | (11 074 188) | 2 058 829 | 62 780 | (1 691) | (881) | 63 186 389 |

Annexe 12: Synthèse des écarts résiduels des sociétés minières

Suite aux ajustements opérés, les écarts résiduels non réconciliés sur les flux de paiements, s'élevant à (8 760 605) USD, se détaillent par société minière et par taxe dans les tableaux ci-dessous :

a. Ecart définitif par société

| Sociétés | Ecart résiduels | Origine des écarts résiduels | | | | | | | En USD | |
|---|-----------------|--------------------------------------|------------------------------------|------------------------------|--------------------------------|------------------------------|------------------------------|---|--|--|
| | | Montants non déclarés par la société | Taxes non reportées par la société | FD non soumis par la Société | Taxes non reportées par l'Etat | Détail non soumis par l'Etat | Taxes non reportées par l'EP | Taxes reportées par la société non confirmées par l'EPE | Taxes reportées par la société non confirmées par l'Etat | |
| TENKE FUNGURUME MINING | (239 135) | - | - | - | 108 739 | (459 508) | - | - | - | |
| SOCIETE KAMOTO COOPER COMPANY | 39 200 | - | - | - | - | - | 39 903 | - | - | |
| MUTANDA MINING | (15 109) | - | (4 417) | - | - | - | - | - | - | |
| BOSS MINING SPRL | 53 037 | - | - | - | - | - | 51 486 | - | - | |
| SOCIETE D'EXPLOITATION DE KIPOYI | 345 602 | - | (82 556) | - | - | - | - | - | 476 805 | |
| RUASHI MINING | (5 619) | - | - | - | - | - | - | - | 61 399 | |
| MMG KINSEVERE SPRL (Ex. AMCK MINING SPRL) | 145 648 | - | - | - | - | - | - | - | - | |
| FRONTIER SPRL | (9 888) | - | - | - | - | - | - | - | - | |
| KIBALI GOLDMINES SPRL | (118 913) | - | - | - | - | - | - | - | - | |
| GROUPE BAZANO SPRL | 355 060 | - | - | - | - | - | - | - | 11 550 | |
| CONGO DONGFANG INTERNATIONAL MINING | 241 076 | - | - | - | - | - | - | - | 30 812 | |
| GENERALE DES CARRIERES ET DES MINES | 174 652 | - | (2 000) | - | - | - | - | - | 639 632 | |
| SHITURU MINING CORPORATION SPRL | (328 684) | (659 355) | - | - | 331 454 | - | - | - | - | |
| CHEMICAL OF AFRICA | (53 482) | - | (20 093) | - | 17 832 | - | - | - | - | |
| COMIKA | 693 | - | - | - | - | - | - | - | - | |
| ANVIL MINING CONGO SARL | (90) | - | - | - | - | - | - | - | - | |
| KANSUKI SPRL | 1 634 | - | - | - | - | - | - | - | - | |
| LA MINIERE DE KALUBWE MYUNGA | (850 641) | - | (888 493) | - | - | - | - | - | 6 786 | |
| COMPAGNIE MINIERE DU SUD KATANGA | 195 | - | - | - | - | - | - | - | 16 840 | |
| ASHANTI GOLDFIELDS KILO | (1 607 736) | - | (1 618 589) | - | 13 780 | - | - | - | - | |

| Sociétés | Ecart résiduels | Origine des écarts résiduels | | | | | | | |
|--|--------------------|--|--|------------------------------------|--------------------------------------|------------------------------------|------------------------------------|--|---|
| | | Montants non déclarés par la société | Taxes non reportées par la société | FD non soumis par la Société | Taxes non reportées par l'Etat | Détail non soumis par l'Etat | Taxes non reportées par l'EP | Taxes reportées par la société non confirmées par l'EPE | Taxes reportées par la société non confirmées par l'Etat |
| SOCIETE NAMOYA MINING S.A.R.L | (1 012 289) | (2 360 908) | (22 815) | - | 1 371 434 | - | - | - | - |
| KIPUSHI CORPORATION | (938) | - | - | - | - | - | - | - | - |
| AFRICAN MINERALS(BARBADOS) LTD | 19 991 | - | - | - | 14 146 | - | - | - | - |
| SOCIETE MINIERE DU KATANGA | 91 305 | (184 847) | - | - | - | - | - | - | - |
| LA CONGOLAISE DES MINES ET DE DEVELOPPEMENT | (589 657) | (720 993) | - | - | - | - | - | - | - |
| RUBAMIN SPRL | 24 776 | - | - | - | - | - | - | - | - |
| CONGO INTERNATIONAL MINING CORPORATION SPRL | (196 196) | - | (100 000) | - | - | - | - | - | 58 628 |
| SOCIETE DE TRAITEMENT DU TERRIL DE LUBUMBASHI | (1 244) | - | - | - | - | - | - | - | - |
| SOCIETE TWANGIZA MINING S.A.R.L | (51 004) | - | (893 495) | - | - | - | - | - | - |
| GROUPEMENT POUR LE TRAITEMENT DU TERRIL DE LUBUMBASHI | 188 490 | - | - | - | - | - | - | - | - |
| METAL MINES SPRL | (181 424) | - | (173 431) | - | - | - | - | - | 9 054 |
| HUACHIN METAL LEACH SPRL | (66 952) | (52 942) | (13 392) | - | - | - | - | - | - |
| KINSEDA COPPER COMPANY SARL(ex MINIERE DE MUSOSHI & KINSEDA) | (505 497) | (504 454) | (623) | - | - | - | - | - | - |
| MANONO MINERALS | 48 | - | - | - | - | - | - | - | - |
| CONGO LOYAL WILL MINING | (2 849 810) | - | - | (2 849 810) | - | - | - | - | - |
| MINING MINERAL RESSOURCE SPRL | (349) | - | - | - | - | - | - | - | - |
| SOCIETE MINIERE DE MOKU BEVERENDI | (3 985) | - | - | - | - | - | - | - | - |
| HUACHIN MINING SPRL | (94 165) | - | (94 165) | - | - | - | - | - | - |
| SOCIETE MINIERE DE KILOMOTO | (43 207) | - | (43 494) | - | - | - | - | - | - |
| KISANFU MINING SPRL | 141 684 | - | - | - | - | - | 141 706 | - | - |
| FEZA MINING | 7 485 | - | - | - | - | - | - | - | 7 485 |
| SOCIETE DE DEVELOPPEMENT INDUSTRIEL ET MINIER DE KATANGA | (142) | - | - | - | - | - | - | - | - |
| COMPAGNIE MINIERE DE LUISHA | 41 | - | - | - | - | - | - | - | - |

| Sociétés | Ecart résiduels | Origine des écarts résiduels | | | | | | Taxes reportées par la société non confirmées par l'EPE | Taxes reportées par la société non confirmées par l'Etat |
|--|--------------------|--|--|------------------------------------|--------------------------------------|------------------------------------|------------------------------------|--|---|
| | | Montants non déclarés par la société | Taxes non reportées par la société | FD non soumis par la Société | Taxes non reportées par l'Etat | Détail non soumis par l'Etat | Taxes non reportées par l'EP | | |
| Mwana africa Congo (MIZAKO) | 13 190 | - | - | - | 15 926 | - | - | - | - |
| BOLFAST COMPANY | (78) | - | - | - | - | - | - | - | - |
| CNMC HUACHIN MABENDE MINING SPRL | 822 598 | - | - | - | - | - | - | - | 821 659 |
| BANRO CONGO MINING | (53 930) | (26 865) | (27 065) | - | - | - | - | - | - |
| SASE MINING SPRL | (965) | - | - | - | - | - | - | - | - |
| KASANTO LUPOTO MINES | (495 488) | - | - | (495 488) | - | - | - | - | - |
| SOCIETE DE DEVELOPPEMENT INDUSTRIEL ET MINIER DU CONGO | 7 353 | - | - | - | - | - | - | - | 7 378 |
| M.J.M SPRL | (407 542) | - | (432 006) | - | 22 694 | - | - | - | - |
| JMT MINING | (188 416) | (153 500) | (31 237) | - | - | - | - | - | - |
| LA MINIERE DE LA LUKUGA | (167 851) | (3 077) | (164 140) | - | - | - | - | - | - |
| KATANGA METALS SPRL | (96 388) | (4 816) | (80 100) | - | - | - | - | - | - |
| KGL SOMITURI | 75 645 | - | (114 077) | - | 189 722 | - | - | - | - |
| GIRO GOLDFIELDS | (1 131) | - | - | - | - | - | - | - | - |
| SODIFOR SPRL | 6 363 | - | 5 190 | - | - | - | - | - | - |
| STE ANHUI CONGO d'INVEST.MIN/SACIM | (336 294) | (398 443) | - | - | - | - | - | - | 4 246 982 |
| CONGO JINJUN CHENG MINING COMPAGNY | (48 816) | - | (79 190) | - | 6 978 | - | - | - | - |
| LONCOR RESOURCES CONGO SPRL | 39 310 | (128 960) | - | - | - | - | - | - | - |
| KAI PENG MINING | (48 773) | - | (100 000) | - | - | - | - | - | - |
| RIO TINTO CONGO RDC SPRL | (325 639) | - | - | (325 639) | - | - | - | - | - |
| PHELPS DODGE CONGO SPRL | (55 992) | (58 192) | - | - | - | - | - | - | - |
| SOCIETE D'EXPLORATION MINIERE DU HAUT KATANGA(ANMERCOSA) | 53 785 | (95 768) | (1 195) | - | 16 120 | - | - | - | 73 972 |
| SOCIETE D'EXPLOITATION DES GISEMENTS DE MALEMBA NKULU SPRL | (63 351) | (32 337) | (30 000) | - | - | - | - | - | - |
| LA CONGOLAISE D'EXPLOITATION MINIERE | 56 035 | - | - | - | - | - | - | - | 56 035 |
| LONG FEI MINING | 61 959 | - | - | - | - | - | - | 60 000 | 2 064 |
| SOCIETE KAMITUGA MINING S.A.R.L | (30 917) | (30 917) | - | - | - | - | - | - | - |

| Sociétés | Ecart résiduels | Origine des écarts résiduels | | | | | | | |
|--|--------------------|--|--|------------------------------------|--------------------------------------|------------------------------------|------------------------------------|--|---|
| | | Montants non déclarés par la société | Taxes non reportées par la société | FD non soumis par la Société | Taxes non reportées par l'Etat | Détail non soumis par l'Etat | Taxes non reportées par l'EP | Taxes reportées par la société non confirmées par l'EPE | Taxes reportées par la société non confirmées par l'Etat |
| MAGMA MINERAL | (52 819) | (11 343) | (44 031) | - | - | - | - | - | 2 555 |
| COTA MINING | (637 883) | - | - | (637 883) | - | - | - | - | - |
| SOCIETE MINIERE DE DEZIWA ET ECAILLE C | (133 105) | - | - | (133 105) | - | - | - | - | - |
| SOCIETE D'EXPLOITATION DE LA CASSITERITE AU KATANGA SPRL | (989) | - | - | - | - | - | - | - | - |
| TANGANYIKA MINING COMPANY SPRL | 50 402 | (4 438) | - | - | - | - | - | - | - |
| EXPLOITATION ARTISANALE DU CONGO | (2 306) | - | - | - | - | - | - | - | - |
| COMPANY MINIERE DE DILALA | (25) | - | - | - | - | - | - | - | - |
| SOCIETE MATTADORE SPRL | (32 498) | - | - | (32 498) | - | - | - | - | - |
| VOLCANO | (14 330) | - | - | (14 330) | - | - | - | - | - |
| SOCIETE MINIERE DE BAKWANGA | 15 499 | - | - | - | 6 321 | - | - | - | - |
| MINES D'OR DE KISENGE SPRL | 75 972 | - | - | - | 3 103 | - | - | - | - |
| STE MURUMBI MINERALS | 38 468 | - | - | - | 30 851 | - | - | - | - |
| BON GENIK.MINING | 74 500 | - | - | - | - | - | 74 500 | - | - |
| MINERAL INVEST INTERNATIONAL CONGO (WANGA MINING) | (936) | - | - | - | - | - | - | - | - |
| ORAMA | 20 000 | - | - | - | - | - | 20 000 | - | - |
| SINO CONGOLAISE DES MINES (SICOMINES) | (1 159) | - | - | - | - | - | - | - | - |
| SOCIETE MINIERE DE MITWABA | 19 238 | - | - | - | 19 238 | - | - | - | - |
| SOCIETE AURIFERE DU KIVU ET DU MANIEMA (SAKIMA) | 2 238 | - | - | - | - | - | - | - | 2 146 |
| Ecart total | (8 760 605) | (5 432 155) | (5 055 414) | (4 488 753) | 2 168 338 | (459 508) | 276 109 | 111 486 | 6 531 782 |

b. Ecart définitif par nature de flux de paiement

| Taxes | Ecart résiduels | Origine des écarts résiduels | | | | | | En USD | |
|--|--------------------|--------------------------------------|------------------------------------|------------------------------|--------------------------------|------------------------------|------------------------------|---|--|
| | | Montants non déclarés par la société | Taxes non reportées par la société | FD non soumis par la Société | Taxes non reportées par l'Etat | Détail non soumis par l'Etat | Taxes non reportées par l'EP | Taxes reportées par la société non confirmées par l'EPE | Taxes reportées par la société non confirmées par l'Etat |
| DGI | (1 921 960) | (2 616 958) | (277 863) | (1 328 135) | 212 926 | - | - | - | 673 406 |
| Avis de Mise en Recouvrement (AMR A) | (310 298) | - | (135 755) | (249 954) | 2 148 | - | - | - | - |
| Avis de Mise en Recouvrement (AMR B) | (240 167) | - | (34 306) | (187 693) | 955 | - | - | - | - |
| Impôt sur les bénéfices et profits (IBP) | 80 785 | - | (39 229) | (38 605) | 6 144 | - | - | - | - |
| Impôt spécial forfaitaire (ISF) | | | | | | | | | |
| Précompte BIC (PBIC) | 6 496 | - | (7 370) | (83) | 13 780 | - | - | - | - |
| Impôt Professionnel sur les Rémunérations (IPR) / Impôt Exceptionnel sur la Rémunération des Expatriés (IER) | (1 559 773) | (2 616 958) | (61 203) | (851 800) | 183 578 | - | - | - | 646 397 |
| Impôt mobilier (IM) | 67 575 | - | - | - | - | - | - | - | - |
| Impôt sur le Chiffre d'affaires à l'intérieur (ICAI) | 33 422 | - | - | - | 6 321 | - | - | - | 27 009 |
| DGDA | (6 010 439) | (2 677 948) | (3 510 099) | (2 410 729) | 1 502 867 | (459 508) | - | - | 880 287 |
| Droits et taxes à l'importation (Total Quittance) | (6 556 361) | (2 666 605) | (2 584 394) | (2 406 053) | 22 694 | - | - | - | 834 580 |
| Droits et taxes à l'exportation (Total Quittance) | (808 086) | (11 343) | (925 705) | - | - | - | - | - | 45 707 |
| Pénalités et amendes transactionnelles pour le Trésor | 238 573 | - | - | (4 676) | 108 739 | - | - | - | - |
| Pénalités et amendes transactionnelles pour la DGDA | 1 113 690 | - | - | - | 1 371 434 | (459 508) | - | - | - |
| Redevances Administratives (RA) | 1 745 | - | - | - | - | - | - | - | - |
| DGRAD | (1 446 810) | (98 184) | (849 937) | (568 098) | 83 741 | - | - | - | 4 482 249 |
| Dividendes versées à l'Etat | (133 747) | - | (133 093) | - | - | - | - | - | - |
| Droits superficiaires annuels par carré | (560 251) | (71 356) | (263 620) | (197 029) | 26 216 | - | - | - | 143 292 |
| Pas-de-porte versés à l'Etat | 4 200 000 | - | - | - | - | - | - | - | 4 200 000 |
| Pénalités versées au DGRAD | (117 417) | - | (134 253) | - | 14 146 | - | - | - | - |
| Pénalités versées au trésor | 175 547 | - | (14 531) | - | - | - | - | - | 88 899 |
| Vente de Licence | (11) | - | - | - | - | - | - | - | - |
| Redevances minières (RM) | (461 890) | (26 828) | (32 440) | (371 069) | 27 453 | - | - | - | 42 680 |

| Taxes | Ecart résiduels | Origine des écarts résiduels | | | | | | Taxes reportées par la société non confirmées par l'EPE | Taxes reportées par la société non confirmées par l'Etat |
|--|--------------------|--|--|------------------------------------|--------------------------------------|------------------------------------|------------------------------------|--|---|
| | | Montants non déclarés par la société | Taxes non reportées par la société | FD non soumis par la Société | Taxes non reportées par l'Etat | Détail non soumis par l'Etat | Taxes non reportées par l'EP | | |
| Ventes Actions et Parts Sociales de l'Etat | (4 200 000) | - | - | - | - | - | - | - | - |
| Autorisation d'exportation des minerais à l'état brut | (356 419) | - | (272 000) | - | 15 926 | - | - | - | - |
| Effort de contribution au budget de l'Etat | 7 378 | - | - | - | - | - | - | - | 7 378 |
| EP | 357 707 | - | (30 000) | - | - | - | 276 109 | 111 486 | - |
| Loyers d'amodiation et/ou rente mensuelle | 111 486 | - | - | - | - | - | - | 111 486 | - |
| Pas-de-porte versés aux entreprises publiques/Bonus de signature ou de transfert | 20 112 | - | - | - | - | - | 20 000 | - | - |
| Royalties payées aux entreprises minières publiques. | 141 706 | - | - | - | - | - | 141 706 | - | - |
| prestations de services | 39 903 | - | - | - | - | - | 39 903 | - | - |
| Frais d'option/Frais de renonciation au droit de préemption | 74 500 | - | - | - | - | - | 74 500 | - | - |
| Avance contractuel | (30 000) | - | (30 000) | - | - | - | - | - | - |
| DRKAT | 195 679 | (39 065) | (387 515) | (181 791) | 303 586 | - | - | - | 495 840 |
| Taxe voiries et drainage | (321 850) | (39 065) | (175 441) | (181 700) | - | - | - | - | 422 635 |
| Taxe concentrés | 258 066 | - | (188 618) | - | 16 120 | - | - | - | 73 205 |
| Impôt sur la superficie des concessions minières et des hydrocarbures. | 259 463 | - | (23 456) | (91) | 287 466 | - | - | - | - |
| Min ECN-T | 65 218 | - | - | - | 65 218 | - | - | - | - |
| Suivi de l'exécution du PAR, PGE et Audit Environnemental | 65 218 | - | - | - | 65 218 | - | - | - | - |
| Ecart total | (8 760 605) | (5 432 155) | (5 055 414) | (4 488 753) | 2 168 338 | (459 508) | 276 109 | 111 486 | 6 531 782 |

Annexe 13 : Données sur la production minière

| SOCIETE | ABBREVIATION | PAR FILIERE | PAR NATURE | PRODUITS MARCHANDS | GAMMES DE TENEUR | Qté(tonne) |
|---|--------------|-------------------|--------------------------|--------------------------------|-----------------------|------------|
| TENKE FUNGURUME MINING | TFM | Cuivre | Cathode de Cuivre | Cath.Cu (99%) | - | 209 774 |
| | | Cobalt | Hydroxide de Cobalt | Hydro.Co (±29%) | - | 12 751 |
| | | Cuivre | concentre | - | - | 48 714 |
| SOCIETE KAMOTO COOPER COMPANY | KCC | Cuivre | cathodes | cathodes | 88.11 - 99.95% | 87 479 |
| | | Cobalt | cathodes | cathodes | 90 - 99.70% | 2 297 |
| MUTANDA MINING | MUMI | Cuivre (cathodes) | Métallurgique | Cath.Cu (99.99%) | - | 147 035 |
| | | Cuivre | Concentré (dmt) | Conc.Cu (10-30%) | - | 19 643 |
| | | Cobalt | Concentré (dmt) | Hydro.Co (±29%) | - | 49 578 |
| BOSS MINING SPRL | BOSS | Cu | Métaux | Cathode de Cuivre (99,8-99,9%) | 99,8-99,99%Cu | 28 989 |
| | | CuCo | Concentrés mixtes | Conc.CuCo (HGE) | (10-35%Cu et 8-15%Co) | 4 273 |
| | | CuCo | Concentrés mixtes | Conc.CuCo (HGE) | (10-35%Cu et 8-15%Co) | 2 980 |
| | | CuCo | Concentrés mixtes | Conc.CuCo (CNE) | (10-30%Cu et 8-15%Co) | 2 918 |
| | | CuCo | Concentrés mixtes | Conc.CuCo (CNE) | (10-30%Cu et 8-15%Co) | 1 505 |
| | | CuCo | Concentrés mixtes | Conc.CuCo (CNS) | (10-30%Cu et 8-15%Co) | 9 092 |
| | | CuCo | Concentrés mixtes | Conc.CuCo (CNS) | (10-30%Cu et 8-15%Co) | 4 613 |
| | | CuCo | Concentrés mixtes | Conc.CuCo (COB) | - | 28 |
| | | CuCo | Concentrés mixtes | Conc.CuCo Total (Tco) | (10-30%Cu et 8-15%Co) | 9 126 |
| | | CuCo | Concentrés mixtes | Conc.CuCo Total (Tcu) | (10-30%Cu et 8-15%Co) | 16 283 |
| SOCIETE D'EXPLOITATION DE KIPOYI | SEK | Cuivre | Concentrés | Concentré de cuivre (23-30%) | Metal contenu | 20 515 |
| RUASHI MINING | RUMI | Cu | Cuivre cathodique | Cuivre cathodique | 0,9999 | 34 629 |
| | | Co | Hydroxydes de Cobalt | Hydroxydes de Cobalt | >=25% | 23 615 |
| MMG KINSEVERE SPRL (Ex. AMCK MINING SPRL) | AMCK | CUIVRE | METALLURGIQUE | CATHODE | 99,99 | 62 076 |
| FRONTIER SPRL | FRONTIER | CuCo | Concentrés | Concentré de cuivre(CNS) | 20-35%Cu | 50 401 |
| KIBALI GOLDMINES SPRL | KIBALI | Au | Métaux Précieux | Or(90-99,9%) | - | 88 199 |
| GROUPE BAZANO SPRL | BAZANO | Cuivre | production métallurgique | Cuivre Noir | - | 802 |

| SOCIETE | ABBREVIATION | PAR FILIERE | PAR NATURE | PRODUITS MARCHANDS | GAMMES DE TENEUR | Qté(tonne) |
|-------------------------------------|--------------|---------------------|--------------------------|---|------------------|------------|
| CONGO DONGFANG INTERNATIONAL MINING | CDM | Cobalt | production métallurgique | Alliage blanc | - | 577 |
| | | cathode | cathode | - | - | 11 351 |
| | | copper blister | copper blister | - | - | 27 973 |
| | | cobalt concentrate | cobalt concentrate | - | - | 29 204 |
| | | cobalt hydroxyde | cobalt hydroxyde | - | - | 3 185 |
| | | copper matte | copper matte | - | - | 2 046 |
| GENERALE DES CARRIERES ET DES MINES | GECAMINES | Cu | Métaux | Cathode de Cuivre (99,5-99,9%) | - | 7 598 |
| | | Cu | Métaux | Cuivre autrement présenté (95-99%) | - | 1 885 |
| | | Cu | Métaux | Cuivre produit par TAF CDM (89-95%) | - | 10 172 |
| | | Cu | Métaux | Cuivre produit par TAF HUACHIN (99,95%) | - | 3 262 |
| | | Cu | Métaux | Cuivre produit par TAF CHEMAF (99,99%) | - | 7 802 |
| | | Cu | Métaux | Cuivre produit par TAF COMILU (99,99%) | - | 8 406 |
| | | Cu | Métaux | Cuivre alliage rouge (80-85%) | - | 864 |
| | | Cu | Métaux | matte Cuivre (55-65%) | - | 16 |
| | | Co | Métaux | Cathode de cobalt (99,3-99,8%) | - | 395 |
| | | Co | Métaux | refus separateur magnetique (55-65%) | - | 8 |
| | | Co | Sel | sulfure de nickel (35-40 %) | - | 33 |
| SHITURU MINING CORPORATION SPRL | SMCO | CUIVRE | CUIVRE | - | 0,9997 | 22 001 |
| CHEMICAL OF AFRICA | CHEMAF | hydroxyde de Cobalt | hydroxyde de Cobalt | - | - | 2 042 |
| | | Cathode de Cuivre | Cathode de Cuivre | - | - | 19 446 |
| | | Acide Sulphurique | Acide Sulphurique | - | - | 81 427 |
| ANVIL MINING CONGO SARL | AMC | Cuivre | Cu | Cu | - | 20 948 |
| LA MINIERE DE KALUBWE MYUNGA | MKM | Cuivre | Concentré | - | 0,999 | 16 337 |
| | | Acide sulfurique | Acide sulfurique | - | - | 30 979 |
| COMPAGNIE MINIERE DU SUD KATANGA | CMSK | - | Tco | - | 5à7% | 1 920 |
| | | - | Tcu | - | 9à15% | 4 446 |
| SOCIETE NAMOYA MINING S.A.R.L | NAMOYA | n/c | n/c | n/c | n/c | n/c |

| SOCIETE | ABBREVIATION | PAR FILIERE | PAR NATURE | PRODUITS MARCHANDS | GAMMES DE TENEUR | Qté(tonne) |
|--|----------------|---------------|-----------------------|------------------------------------|------------------|------------|
| SOCIETE MINIERE DU KATANGA | SOMIKA | Cu | Métaux | Cathode de Cuivre (99,8-99,9%) | - | 7 215 |
| | | Cu | Métaux | Cuivre Blister ou Cu Noir (80-98%) | - | 456 |
| | | Co | Sel | Hydroxyde de Cobalt (25-40%) | - | 2 056 |
| | | coco | Concentré | Conc.Co (4-15%) | - | 843 |
| LA CONGOLAISE DES MINES ET DE DEVELOPPEMENT | COMIDE | CuCo | Concentrés mixte Cuco | Concentrés Cu (HGE) | 10-35%Cu | 13 513 |
| RUBAMIN SPRL | RUBAMIN | Cu | Métaux | Cuivre Blister ou Cu Noir (80-98%) | - | 14 782 |
| CONGO INTERNATIONAL MINING CORPORATION SPRL | CIMCO | Cuivre | Métallurgique | CUIVRE ELECTROLYTIQUE | 99.8%-99.99%Cu | 10 655 |
| SOCIETE TWANGIZA MINING S.A.R.L | TWANGIZA | OR BRUT | OR BRUT | - | - | 2 569 |
| GROUPEMENT POUR LE TRAITEMENT DU TERRIL DE LUBUMBASHI | GTL | Cobalt | Métal | Alliage blancs | 0,1806 | 24 035 |
| METAL MINES SPRL | MTM | Cu | Métaux | Cathode de Cuivre (99,8-99,9%) | - | 3 295 |
| HUACHIN METAL LEACH SPRL | | CUIVRE, | CATHODE DE CUIVRE | CATHODE DE CUIVRE | 0,9999 | 10 601 |
| MINING MINERAL RESSOURCE SPRL | MMR | - | concentré d'étain | concentré d'étain | - | 3 325 |
| | | - | concentré de tantal | concentré de tantal | - | 282 |
| | | - | concentré de Wolfr | concentré de Wolfr | - | 35 |
| HUACHIN MINING SPRL | | CUIVRE-COBALT | CUIVRE BLISTER | CUIVRE BLISTER | - | 5 219 |
| LA MINIERE DE KASOMBO | MIKAS | CUIVRE | concentré | concentré | - | 4 659 |
| GOLDEN AFRICAN RESOURCES SPRL | GAR | Cuivre | Metallurgiques | - | - | 2 989 626 |
| BOLFAST COMPANY | BOLFAST | n/c | n/c | n/c | n/c | n/c |
| CNMC HUACHIN MABENDE MINING SPRL | CNMC | n/c | n/c | n/c | n/c | n/c |
| SOCIETE DE DEVELOPPEMENT INDUSTRIEL ET MINIER DU CONGO | SODIMICO | Cu | Métaux | Cuivre Blister ou Cu Noir (80-98%) | - | 1 360 |
| M.J.M SPRL | MJM | n/c | n/c | n/c | n/c | n/c |
| JMT MINING | JMT | n/c | n/c | n/c | n/c | n/c |
| KATANGA METALS SPRL | KATANGA METALS | CUIVRE | LINGOT | CUIVRE NOIR | 80-98% | 878 |
| CONGO JINJUN CHENG MINING COMPAGNY | CJCMC | n/c | n/c | n/c | n/c | n/c |
| KAI PENG MINING | KAI PENG | n/c | n/c | n/c | n/c | n/c |
| MAGMA MINERAL | MAGMA | Cu.Noir | Cu.Noir | - | - | 780 |
| EXPLOITATION ARTISANALE DU | EXACO | n/c | n/c | n/c | n/c | n/c |

| SOCIETE | ABBREVIATION | PAR FILIERE | PAR NATURE | PRODUITS MARCHANDS | GAMMES DE TENEUR | Qté(tonne) |
|--|--------------|-------------|------------|--------------------------------------|------------------|-------------------|
| CONGO | | | | | | |
| SOCIETE MINIERE DE BAKWANGA | MIBA | - | - | - | - | 174 262,36 Carats |
| SOCIETE AURIFERE DU KIVU ET DU MANIEMA | SAKIMA | SnO2 | Métaux | Etain super High Grade (.99,995%) | 60 à 72% | 1 806 |

n/c : non communiqué

n/a : non applicable

Annexe 14 : Données sur les exportations minières en quantité et en valeur

| Société | Abbréviation | Produit | Société | | Ministère des Mines | | Ecart | |
|---|--------------|--------------|---------|---------------|---------------------|---------------|-----------|---------------|
| | | | Qté | Valeur (USD) | Qté | Valeur (USD) | Qté | Valeur (USD) |
| TENKE FUNGURUME MINING | TFM | Cath.Cu | 205 851 | 1 459 309 889 | 210 116 | 1 293 321 462 | (4 265) | 165 988 427 |
| | | Hydro.Co | 11 598 | 207 415 115 | 55 982 | 309 219 020 | (44 384) | (101 803 905) |
| SOCIETE KAMOTO COOPER COMPANY | KCC | Plomb Affine | 5 382 | 9 773 092 | 5 384 | 9 197 998 | (2) | 575 094 |
| | | Conc.Cuco | 21 150 | 104 442 167 | 135 003 | 218 371 936 | (113 853) | (113 929 769) |
| | | Cath.Cu | 90 628 | 637 586 744 | 83 407 | 608 975 811 | 7 221 | 28 610 933 |
| | | Co.Electro | 2 338 | 56 256 003 | 2 348 | 63 734 809 | (10) | (7 478 806) |
| | | Cu.Pul | - | - | 1 325 | 10 157 058 | (1 325) | (10 157 058) |
| | | Nod.Cu | - | - | 3 732 | 27 921 243 | (3 732) | (27 921 243) |
| MUTANDA MINING | MUMI | Cath.Cu | 141 492 | 1 003 217 560 | 142 485 | 1 040 239 937 | (993) | (37 022 377) |
| | | Conc.Cuco | 20 206 | 23 103 184 | 20 147 | 20 647 537 | 59 | 2 455 647 |
| | | Hydro.Co | 47 638 | 177 175 131 | 51 581 | 188 443 260 | (3 943) | (11 268 129) |
| BOSS MINING SPRL | BOSS | Cath.Cu | 28 924 | 188 769 547 | 28 985 | 197 785 151 | (61) | (9 015 603) |
| | | Conc.Cuco | 8 707 | 174 176 986 | 96 554 | 191 307 534 | (87 847) | (17 130 548) |
| | | Conc.Co | - | - | 11 716 | 17 995 060 | (11 716) | (17 995 060) |
| | | Carb.Co | - | - | 80 | 357 977 | (80) | (357 977) |
| | | Nod.Cu | - | - | 803 | 5 621 984 | (803) | (5 621 984) |
| SOCIETE D'EXPLOITATION DE KIPOYI | SEK | Conc.Cu | 13 204 | 94 438 372 | 54 420 | 94 425 486 | (41 216) | 12 886 |
| | | ConCc.Cu | - | - | 160 | 275 585 | (160) | (275 585) |
| RUASHI MINING | RUMI | Cath.Cu | 34 813 | 174 783 190 | 39 770 | 289 093 660 | (4 957) | (114 310 470) |
| | | Hydro.Co | 23 704 | 24 888 711 | 24 660 | 64 823 345 | (956) | (39 934 634) |
| MMG KINSEVERE SPRL (Ex. AMCK MINING SPRL) | AMCK | Cath.Cu | 60 477 | 440 475 453 | 60 188 | 438 694 336 | 289 | 1 781 117 |
| FRONTIER SPRL | FRONTIER | Conc.Cu | 49 616 | 270 203 201 | 230 800 | 348 353 536 | (181 184) | (78 150 335) |
| KIBALI GOLDMINES SPRL | KIBALI | Au | 16 434 | 63 458 512 | - | - | 16 434 | 63 458 512 |
| GROUPE BAZANO SPRL | BAZANO | Conc.Co | 3 593 | 4 018 194 | 3 273 | 3 611 285 | 320 | 406 908 |
| | | Cu.Noir | 802 | 1 125 530 | 802 | 5 869 657 | 0 | (4 744 127) |
| | | All.Blanc | 577 | 2 675 273 | 577 | 2 581 697 | - | 93 575 |
| CONGO DONGFANG INTERNATIONAL MINING | CDM | Cath.Cu | 11 268 | 69 105 022 | 11 423 | 70 148 541 | (155) | (1 043 519) |
| | | Cu.Noir | 27 705 | 134 628 624 | 27 705 | 134 628 624 | - | - |
| | | Conc.Co | 29 257 | 33 488 804 | 29 042 | 33 192 884 | 215 | 295 920 |
| | | Hydro.Co | 3 114 | 17 309 560 | 3 044 | 16 726 828 | 71 | 582 732 |

| Société | Abbréviation | Produit | Société | | Ministère des Mines | | Ecart | |
|-------------------------------------|--------------|--------------------------|---------|--------------|---------------------|--------------|---------|--------------|
| | | | Qté | Valeur (USD) | Qté | Valeur (USD) | Qté | Valeur (USD) |
| | | Matte.Cu | 1 976 | 3 160 396 | 1 941 | 3 219 268 | 35 | (58 872) |
| | | Cuivre | 35 073 | 220 551 444 | 31 690 | 212 129 152 | 3 382 | 8 422 292 |
| | | Nod.Cu | 97 | 573 971 | 433 | 2 883 802 | (337) | (2 309 831) |
| | | All.Rouge | 744 | 4 198 905 | 1 023 | 5 642 431 | (279) | (1 443 526) |
| | | Cu.Pul | 755 | 3 922 439 | 1 085 | 5 511 454 | (330) | (1 589 015) |
| | | Co.Sep | 80 | 1 307 500 | 30 | 359 061 | 50 | 948 439 |
| | | Co.Electro | 247 | 4 641 172 | 470 | 8 366 680 | (223) | (3 725 509) |
| | | Séparateur magnétique | 12 | 162 971 | - | - | 12 | 162 971 |
| | | Sable.Cobel | 21 | 57 504 | 170 | 275 228 | (149) | (217 724) |
| | | Sulfure.denikel | 83 | 870 516 | 230 | 742 823 | (147) | 127 694 |
| | | Cobalt/scorie-ul | 4 214 | 13 781 280 | - | - | 4 214 | 13 781 280 |
| GENERALE DES CARRIERES ET DES MINES | GECAMINES | Cuivre /SCORIE-UL | 2 545 | 5 437 940 | - | - | 2 545 | 5 437 940 |
| | | Germanium/Scories-ul | 18 | 2 793 173 | - | - | 18 | 2 793 173 |
| | | Pouss.Zinc | 9 855 | 5 419 329 | 18 480 | 13 355 506 | (8 625) | (7 936 177) |
| | | Pouss.Plomb | 2 023 | (50 011) | 2 179 | 119 679 | (156) | (169 691) |
| | | Mélange d'chet boue(MOB) | 1 434 | 195 927 | - | - | 1 434 | 195 927 |
| | | Mitraille de fer | 15 001 | 435 021 | - | - | 15 001 | 435 021 |
| | | Rejet CUCO/CMSK | 35 | 111 866 | - | - | 35 | 111 866 |
| | | Anode Sol | - | - | 278 | 2 018 347 | (278) | (2 018 347) |
| SHITURU MINING CORPORATION SPRL | SMCO | Cath.Cu | 22 297 | 133 142 775 | 22 636 | 151 588 096 | (339) | (18 445 322) |
| | | Cath.Cu | 17 994 | 102 117 258 | 19 139 | 117 906 480 | (1 145) | (15 789 222) |
| | | Cuivre granulé | 75 | 436 946 | - | - | 75 | 436 946 |
| | | Hydro.Co | 5 271 | 15 402 429 | 6 140 | 34 205 774 | (869) | (18 803 345) |
| | | Cassiterite | 126 | 1 325 842 | - | - | 126 | 1 325 842 |
| CHEMICAL OF AFRICA | CHEMAF | Coltan | 5 018 | 756 431 | - | - | 5 018 | 756 431 |
| | | Co.Electro | - | - | 10 | 206 451 | (10) | (206 451) |
| | | Conc.Etain | - | - | 127 | 2 062 200 | (127) | (2 062 200) |
| | | Conc.Tantal | - | - | 31 | 821 390 | (31) | (821 390) |

| Société | Abbréviation | Produit | Société | | Ministère des Mines | | Ecart | |
|---|--------------|----------------------|-----------|--------------|---------------------|--------------|-----------|--------------|
| | | | Qté | Valeur (USD) | Qté | Valeur (USD) | Qté | Valeur (USD) |
| | | | - | - | | | | |
| ANVIL MINING CONGO SARL | AMC | Cuivre | 20 041 | - | - | - | 20 041 | - |
| LA MINIERE DE KALUBWE MYUNGA | MKM | Cath.Cu | 16 000 | 99 308 555 | 14 278 | 86 116 381 | 1 722 | 13 192 174 |
| COMPAGNIE MINIERE DU SUD KATANGA | CMSK | Conc.Cuco Cath.Cu | 38 893 | 33 368 667 | 42 616 | 63 295 160 | (3 723) | (29 926 493) |
| | | | - | - | 30 | 44 648 | (30) | (44 648) |
| SOCIETE NAMOYA MINING S.A.R.L | NAMOYA | - | - | - | - | - | - | - |
| | | Cath.Cu | 7 168 | 47 695 482 | 7 168 | 47 695 493 | - | (11) |
| SOCIETE MINIERE DU KATANGA | SOMIKA | Cu.Noir | 453 | 2 449 864 | 453 | 2 449 835 | - | 29 |
| | | Hydro.Co | 2 042 | 9 179 319 | 1 968 | 8 865 968 | 74 | 313 350 |
| | | Conc.Co | 838 | 1 102 243 | 950 | 1 221 642 | (112) | (119 399) |
| RUBAMIN SPRL | RUBAMIN | Cu.Noir | 14 711 | 78 323 573 | 15 073 | 84 475 638 | (362) | (6 152 065) |
| CONGO INTERNATIONAL MINING CORPORATION SPRL | CIMCO | Cath.Cu | 9 851 | 65 591 440 | 10 216 | 68 333 850 | (365) | (2 742 410) |
| SOCIETE TWANGIZA MINING S.A.R.L | TWANGIZA | OR BRUT | 2 813 | 109 937 402 | - | - | 2 813 | 109 937 402 |
| GROUPEMENT POUR LE TRAITEMENT DU TERRIL DE LUBUMBASHI | GTL | All.Blanc | 23 144 | 80 251 456 | 22 975 | - | 169 | 80 251 456 |
| | | Hydro.Co | - | - | 639 | - | (639) | - |
| METAL MINES SPRL | MTM | Cath.Cu | 2 900 | 18 898 750 | 2 900 | 19 479 250 | - | (580 500) |
| | | Conc.Co | - | - | 14 300 | 22 261 250 | (14 300) | (22 261 250) |
| HUACHIN METAL LEACH SPRL | | Cath.Cu | 10 776 | - | 10 406 | 63 727 962 | 370 | (63 727 962) |
| CONGO LOYAL WILL MINING | CLWM | Cu.Noir | - | - | 4 562 | 22 796 100 | (4 562) | (22 796 100) |
| MINING MINERAL RESSOURCE SPRL | MMR | Conc.Etain | 3 016 | 25 609 100 | 3 146 | 25 757 420 | (130) | (148 320) |
| | | Conc.Tantal | 426 | 13 508 181 | 237 | 5 979 477 | 189 | 7 528 703 |
| | | Conc.Wolf | 60 | 9 035 | 60 | 9 035 | - | - |
| HUACHIN MINING SPRL | | Cu.Noir | 5 179 | 30 244 821 | 5 178 | 30 267 882 | 1 | (23 061) |
| FEZA MINING | FEZA | All.Blanc | 2 726 | - | 2 201 | 13 115 878 | 525 | (13 115 878) |
| GOLDEN AFRICAN RESOURCES SPRL | GAR | Cath.Cu | 3 182 000 | 17 386 443 | 2 577 | 17 011 625 | 3 179 423 | 374 818 |
| | | Cu.Pul | - | - | 428 | 2 206 668 | (428) | (2 206 668) |
| BOLFAST COMPANY | BOLFAST | Cath.Cu | - | - | 960 | 5 818 500 | (960) | (5 818 500) |
| | | Conc.Co | - | - | 4 626 | 7 635 140 | (4 626) | (7 635 140) |

| Société | Abbréviation | Produit | Société | | Ministère des Mines | | Ecart | |
|--|----------------|-----------|---------|--------------|---------------------|--------------|---------|--------------|
| | | | Qté | Valeur (USD) | Qté | Valeur (USD) | Qté | Valeur (USD) |
| | | Cu.Noir | - | - | 53 | 310 250 | (53) | (310 250) |
| | | Cu.Pul | - | - | 30 | 175 200 | (30) | (175 200) |
| CNMC HUACHIN MABENDE MINING SPRL | CNMC | - | - | - | - | - | - | - |
| SOCIETE DE DEVELOPPEMENT INDUSTRIEL ET MINIER DU CONGO | SODIMICO | Cu.Noir | 1 360 | 6 831 400 | 1 320 | 6 430 400 | 40 | 401 000 |
| | | Conc.Co | - | - | 1 085 | 1 677 900 | (1 085) | (1 677 900) |
| | | Conc.Cuco | - | - | 980 | 2 709 700 | (980) | (2 709 700) |
| M.J.M SPRL | MJM | Cath.Cu | - | - | 160 | 939 200 | (160) | (939 200) |
| | | Conc.Co | - | - | 2 290 | 2 539 547 | (2 290) | (2 539 547) |
| JMT MINING | JMT | - | - | - | - | - | - | |
| KATANGA METALS SPRL | KATANGA METALS | Cu.Noir | 594 | 2 977 061 | 962 | 4 856 670 | (368) | (1 879 609) |
| CONGO JINJUN CHENG MINING COMPAGNY | CJCMC | Cath.Cu | - | - | 1 395 | 8 320 035 | (1 395) | (8 320 035) |
| KAI PENG MINING | KAI PENG | - | - | - | - | - | - | |
| MAGMA MINERAL | MAGMA | Cu.Noir | 574 | 2 726 500 | 642 | 3 070 817 | (68) | (344 317) |
| EXPLOITATION ARTISANALE DU CONGO | EXACO | Conc.Cu | - | - | 404 | 203 688 | (404) | (203 688) |
| VOLCANO | VOLCANO | Conc.Co | - | - | 462 | 600 600 | (462) | (600 600) |

Annexe 15 : Déclarations unilatérales des Régies financières

| N° | Société Minière | DGRAD | DGDA | DGI | DRKAT | Total (En USD) |
|----|--|---------|-----------|--------|--------|-------------------|
| 1 | AMBASE EXPLORATION | 76 399 | 2 859 | - | 5 221 | 84 479 |
| 2 | VIRJI CHIRAZ | 224 312 | - | - | - | 224 312 |
| 3 | LEDA MINING CONGO SARL | 208 124 | - | - | - | 208 124 |
| 4 | AURUM SPRL | - | - | - | 16 518 | 16 518 |
| 5 | CONGO COBALT CORPORATION | 181 083 | 90 | 12 281 | 1 402 | 194 856 |
| 6 | EAGLE GROUP SPRL | 5 478 | 5 560 | - | 24 000 | 35 037 |
| 7 | KWANGO MINES | 128 540 | - | - | - | 128 540 |
| 8 | LA MINIERE DE KALUNKUNDI | - | 104 292 | - | - | 104 292 |
| 9 | PANCOM CONGO SPRL | - | 432 131 | - | - | 432 131 |
| 10 | ACACIA | - | - | 215 | - | 215 |
| 11 | RUBACO SARL | 93 669 | 62 332 | - | 2 861 | 158 862 |
| 12 | LOMAMI RESOURCES SPRL | 138 437 | - | 180 | - | 138 617 |
| 13 | KGL ISIRO SARL | - | - | - | - | - |
| 14 | KINSEVERE MINING | - | - | - | - | - |
| 15 | DMC (DFSA Mining Congo) | - | - | - | - | - |
| 16 | SOCOMEX CONGO | - | 2 076 469 | 16 277 | - | 2 092 746 |
| 17 | MINES AFRIQUE SPRL | - | 34 573 | - | 18 835 | 53 408 |
| 18 | STE S.A DRC | - | - | - | - | - |
| 19 | MASTERS | - | - | 6 507 | - | 6 507 |
| 20 | IRON MOUNTAIN | - | - | - | - | - |
| 21 | LUENDU KABUNYI | - | 8 082 | - | - | 8 082 |
| 22 | KATANGA MEGA MINING | - | - | 13 554 | - | 13 554 |
| 23 | LA MINIERE DU CONGO | - | - | - | - | - |
| 24 | CROWN - MINING SPRL | - | - | - | - | - |
| 25 | PREMIERE MINIERE DU KATANGA | - | - | - | 788 | 788 |
| 26 | THERMO METALS | - | - | 19 140 | - | 19 140 |
| 27 | OM METAL RESSOURCES SPRL | - | 66 446 | - | 8 976 | 75 422 |
| 28 | MANIEMA GOLD SPRL | - | - | 2 426 | - | 2 426 |
| 29 | SINO KATANGA | - | - | - | - | - |
| 30 | SINO KATANGATIN | - | 16 333 | - | - | 16 333 |
| 31 | KASAI SUD DIAMANT | - | - | - | - | - |
| 32 | OPERA MINING | - | 16 075 | - | 5 100 | 21 175 |
| 33 | CONGO MINING AND MINERAL RESOURCES | - | - | - | - | - |
| 34 | GOMA MINING | - | - | - | - | - |
| 35 | SOMI KIVU | - | - | - | - | - |
| 36 | CORNER STONES RESS | - | 8 869 | - | - | 8 869 |
| 37 | GOLD DRAGON RESS | - | - | - | - | - |
| 38 | SOCIETE MINIERE DE DIAMANT DE LUPATAPATA | - | - | - | - | - |
| 39 | LOMAMINES SPRL | - | 7 451 | - | 3 750 | 11 201 |
| 40 | REGAL SUD KIVU | - | 182 | - | - | 182 |
| 41 | KAMBOVE OPERATING | - | - | - | - | - |
| 42 | TSM | - | - | - | - | - |
| 43 | STE GEM DIAMOND LONG | - | - | - | - | - |
| 44 | KISENGO MINING SPRL | - | - | - | - | - |
| 45 | KINSVERE MINING RESSOURCES | - | - | - | 1 816 | 1 816 |
| 46 | MABENDE MINING SPRL | - | - | - | - | - |
| 47 | OMEGA MINING SPRL | - | 1 477 | - | - | 1 477 |
| 48 | ORKA SPRL | - | - | - | - | - |
| 49 | MBAKA KAWAYA | - | - | - | - | - |
| 50 | TRANSAFRICA SPRL | - | 30 | - | - | 30 |
| 51 | CONGO UNITED MINING | - | - | 60 014 | 1 569 | 61 583 |
| 52 | MAADINI MINING | - | 19 375 | - | 2 156 | 21 531 |
| 53 | BROADTEC CONGO MINING SPRL | - | - | - | - | - |
| 54 | LEDYA SPRL | - | 359 103 | 17 204 | - | 376 307 |
| 55 | KAMPENE MINING | - | - | - | - | - |

| N° | Société Minière | DGRAD | DGDA | DGI | DRKAT | Total (En USD) |
|-----|--|-------|-----------|-----------|-------|-------------------|
| 56 | GOLD BELTS EXPL | - | - | 564 | - | 564 |
| 57 | REGAL MANIEMA SPRL | - | - | - | - | - |
| 58 | COEXCO CONGO | - | - | - | 1 030 | 1 030 |
| 59 | KADI INTERNATIONAL | - | - | 75 109 | - | 75 109 |
| 60 | CEPRODEV | - | - | - | 6 550 | 6 550 |
| 61 | STE AFRIC. DE DEVPT MIN | - | - | - | - | - |
| 62 | BUNIA ENGENERING | - | 56 628 | 217 | - | 56 845 |
| 63 | SHARMA VIKAS | - | - | - | - | - |
| 64 | STE EQUITY MANAGEMENT | - | - | - | - | - |
| 65 | TILU MINING | - | - | - | - | - |
| 66 | MONDO MINING | - | - | 711 | - | 711 |
| 67 | EBENDE RESSOURCES LIMITED | - | - | 10 166 | - | 10 166 |
| 68 | INTERMINES | - | - | 3 315 | - | 3 315 |
| 69 | CLAUDINE TABELÉ | - | - | - | - | - |
| 70 | MINING PROCESSING | - | - | 182 | - | 182 |
| 71 | CONGO MINERALS EXPLO | - | - | 1 325 695 | - | 1 325 695 |
| 72 | ALIAMANDA TRADING | - | - | - | - | - |
| 73 | OYUMBO ONUYA | - | - | 18 621 | - | 18 621 |
| 74 | CIMENT DU KATANGA | - | - | - | - | - |
| 75 | GEMCO | - | - | 36 279 | - | 36 279 |
| 76 | SOUTHERN AFRICAN METAL REFINERS AFRICA SPRL | - | - | - | - | - |
| 77 | ZIKAR GHANDOUR | - | - | - | - | - |
| 78 | GROUPE BONNE CONFIANCE | - | 8 859 | - | 3 675 | 12 534 |
| 79 | IKULU LAMAJANA | - | 4 462 | - | - | 4 462 |
| 80 | DOKOLO NDONA | - | - | 19 045 | - | 19 045 |
| 81 | KAMBALA EDOUARD | - | - | - | - | - |
| 82 | MASANGU AMW | - | - | 7 698 | 3 185 | 10 883 |
| 83 | NOVA MINING | - | - | - | - | - |
| 84 | AMIRA GOLD | - | - | 59 107 | - | 59 107 |
| 85 | RESHINE CONGO | - | - | - | - | - |
| 86 | LUAMBO MINING SPRL | - | - | 14 583 | - | 14 583 |
| 87 | CROWNM MINING | - | 731 482 | - | 4 434 | 735 916 |
| 88 | ADVANCED MINERAL | - | - | - | - | - |
| 89 | TRUST MINING SPRL | - | - | 19 216 | - | 19 216 |
| 90 | TSHISANGAMA SIMON MINING | - | 60 | 26 680 | - | 26 740 |
| 91 | WALNI MINERAL COMPANY | - | - | 2 425 | 3 242 | 5 667 |
| 92 | KABWE SABWA | - | - | 489 | - | 489 |
| 93 | TIGER CONGO | - | - | - | - | - |
| 94 | STR MINING SPRL | - | - | 30 172 | - | 30 172 |
| 95 | RIVER RESSOURCES | - | - | - | - | - |
| 96 | YA FEI MINING | - | - | 26 541 | - | 26 541 |
| 97 | RESHINE CONGO SPRL | - | - | 218 | - | 218 |
| 98 | KAHILIS MBAKA | - | - | 218 | - | 218 |
| 99 | LA PATIENCE | - | - | 2 475 | 326 | 2 801 |
| 100 | GBANDI KARUME JEAN | - | - | 37 109 | - | 37 109 |
| 101 | BUNKEA MINING SPRL | - | - | 27 493 | - | 27 493 |
| 102 | LEREXCOM | - | - | - | - | - |
| 103 | KANAA SPRL | - | - | - | 126 | 126 |
| 104 | PIMA MINING | - | - | - | - | - |
| 105 | LUNA MINING SPRL | - | 1 847 394 | - | - | 1 847 394 |
| 106 | SAHID MOHAMED NESSRA | - | - | - | - | - |
| 107 | SHINOTA WATALA | - | - | 7 314 | - | 7 314 |
| 108 | LIU ZHIGANG | - | 17 616 | 1 466 | - | 19 082 |
| 109 | KGL ERW | - | - | - | - | - |
| 110 | MINING AND PROCESSING | - | - | - | - | - |
| 111 | STE XING DA MINING | - | - | 8 060 | - | 8 060 |
| 112 | STE MIN DE KASONTA | - | - | - | - | - |
| 113 | BAHATI DAMONDS | - | - | - | - | - |

| N° | Société Minière | DGRAD | DGDA | DGI | DRKAT | Total (En USD) |
|-----|---|------------------|------------------|------------------|----------------|-------------------|
| 114 | MAIKO MINERAL FIELD | - | - | - | - | - |
| 115 | DA FEI MINING SPRL | - | - | - | - | - |
| 116 | MAPWAR FAUSTIN | - | - | - | - | - |
| 117 | GEOSCIENCE CONGO | - | - | - | - | - |
| 118 | SIKATENDA NEEMA | - | - | - | - | - |
| 119 | BASMA | - | - | - | 149 | 149 |
| 120 | OMEGA MINING | - | - | 45 807 | - | 45 807 |
| 121 | NANZAMBI MINING | - | - | - | - | - |
| 122 | JINSHAN AFRICA M | - | - | 1 175 | 38 | 1 213 |
| 123 | KIVU MINING | - | - | 21 376 | - | 21 376 |
| 124 | ETALON MINING CORPORATION | - | - | 1 698 | - | 1 698 |
| 125 | METACHEM SPRL | - | 6 300 | - | - | 6 300 |
| 126 | OMEGA MINING | - | - | - | - | - |
| 127 | KATANGA METAL PROCESSING (KATANGA MINING PROCESSING) | - | - | 272 | - | 272 |
| 128 | LUISHA MINING ENTREPRISE | - | - | - | - | - |
| 129 | HUA YING TRADING COMPAGNY | - | 45 526 | - | - | 45 526 |
| 130 | STR MINING | - | - | - | - | - |
| 131 | BALE MINING | - | - | - | - | - |
| 132 | BITMAK COMPANY | - | - | - | - | - |
| 133 | HAINAIF INTERNATIONAL | - | - | - | - | - |
| 134 | MIDAMINES SPRL | - | - | - | - | - |
| 135 | MWANGA CHUCHU | - | 27 443 | - | - | 27 443 |
| | Total | 1 056 042 | 5 967 496 | 1 979 294 | 115 747 | 9 118 578 |

Annexe 16 : Déclaration des paiements sociaux – Secteur Pétrolier

Paiements obligatoires

| Société | Identité du Bénéficiaire (Nom, fonction) | Région du bénéficiaire | Paievements en numéraires | | Paievements en nature (sous forme de projet) | | Base juridique du paiement (Réf de la convention, Arrêté, décret, etc..) |
|------------|---|------------------------|---------------------------|------------|--|------------------------------------|--|
| | | | Montant | Date | Description | Coût du Projet encouru durant 2013 | |
| PERENCOREP | COMMUNAUTE DE MUANDA | | | 2013 | | 60 000 | AVENANT 8 / CONVENTION PETROLIERE |
| MIOC | COMMUNAUTE DU TERRITOIRE DE MUANDA | MUANDA/BAS-CONGO | | 2013 | DOMAINE SOCIAL (ECOLE/SANTE) | 150 000 | AVENANT 6 / CONVENTION PETROLIERE |
| SOCO | POPULATION KIPHOLO (Construction Ecole) | BAS-CONGO | 113 301 | | | | CPP BLOC NGANZI |
| | ENFANTS DEFAVORISES (Fx Beta Mbonda) | KINSHASA | 30 000 | | | | CPP BLOC NGANZI |
| | POPULATION KIPHOLO (Don Ambulance) | BAS-CONGO | 44 699 | | | | CPP BLOC NGANZI |
| | BUREAUX MINISTERE HYDROCARBURES | KINSHASA | 13 000 | | | | CPP BLOC V |
| | POPULATION NORD-KIVU (Construction Tour de Telecommunication) | NORD-KIVU | 75 225 | | | | CPP BLOC V |
| | POPULATION NORD-KIVU (Equipements socolaires aux enfants) | NORD-KIVU | 39 400 | | | | CPP BLOC V |
| | POPULATION NORD-KIVU (Femmes violées du Nord-Kivu) | NORD-KIVU | 50 000 | | | | CPP BLOC V |
| | POPULATION NORD-KIVU (Rehabilitation Routes) | NORD-KIVU | 120 000 | | | | CPP BLOC V |
| | POPULATION NORD-KIVU (Clinique Mobile pour soins de santé) | NORD-KIVU | 137 465 | | | | CPP BLOC V |
| | POPULATION NORD-KIVU (Tanks de traitement d'eau potable) | NORD-KIVU | 477 610 | | | | CPP BLOC V |
| OIL OF RDC | CADIMEBU (Depot Pharmaceutique-Bunia) | ORIENTALE | 60 000 | 2013 | - | - | |
| | TIBAMWENDA AIME (Medecin Dr Centre Medical Kasenyi) | ORIENTALE | 101 400 | 2013 | - | - | |
| | CHEFS LOCAUX (Comité de Concertation) | ORIENTALE | 15 200 | 25/03/2013 | - | - | CPP (Contrat de Partage de Production) Art. 5.3 |
| | Ir TUSIME DIDIER (MSL) | ORIENTALE | 10 000 | 30/05/2013 | - | - | |
| | TOP SIG (Construction & Gardiennage) | ORIENTALE | 18 000 | 12/07/2013 | - | - | |
| | BIRHALIA MWAGALWA(CHEZ BIBAS-Construction) | ORIENTALE | 25 000 | 01/11/2013 | - | - | |

Paiements volontaires

| Société | Identité du Bénéficiaire (Nom, fonction) | Région du bénéficiaire | Montant |
|----------|---|------------------------|---------|
| ENERGULF | Comité de concertation du Bloc Lotshi COCODEBLO | BAS CONGO | 5 000 |

Annexe 17 : Déclaration des paiements sociaux – Secteur Minier

Paiements obligatoires

| Société | Identité du Bénéficiaire (Nom, fonction) | Région du bénéficiaire | Paiements en numéraires | | Paiements en nature (sous forme de projet) | | Base juridique du paiement (Réf de la convention, Arrêté, décret, etc..) |
|-------------------------------|--|---------------------------|-------------------------|------|--|---|--|
| | | | Montant | Date | Description | Coût du Projet encouru durant 2013 | |
| TENKE FUNGURUME MINING | Participants au programme | Concession TFM | | | Programme de crédit Mais | 926 013 | Arrêté provincial N° 2008/0008/Katanga du 22 mars 2008 portant mesures d'encadrement de la production agricole dans la province du Katanga |
| | Personnes affectées par le Projet | Concession TFM | | | Réinstallation | 6 568 798 | La politique de réinstallation de TFM et son engagement à l'ESIA (Environmental and Social Impact Assessments) |
| | Fonds Social Communautaire TFM (TFM Social Community Fund) | Concession TFM | 4 440 843 | 2013 | | | Article 21 de la Convention Minière Amendée et Reformulée du 28 Septembre 2005 |
| SOCIETE KAMOTO COOPER COMPANY | ELEVES | KOLWEZI | | | CONSTRUCTION ECOLE SINAI | 216 000 | |
| | ELEVES | KOLWEZI | | | CONSTRUCTION MUR ITIMA | 320 000 | |
| | ELEVES ET ETUDIANTS ISTM | KOLWEZI | 40 450 | | DONATION BANCS ET DIVERSES INTERVENTIONS | | |
| | ETUDIANTS UNIVERSITAIRES | KOLWEZI | | | INSTALLATIONS ELECTRIQUES ET ADDUCTION EAU POTABLE | 1 114 724 | |
| | VILLE DE KOLWEZI | KOLWEZI | | | ADDUCTION EAU POTABLE MUTOSHI ET PUIITS MANUELS | 533 429 | |
| | VILLE DE KOLWEZI | KOLWEZI | | | LUTTE CONTRE LE PALUDISME, CAMPAGNE DE PULVERISATION | 57 500 | Plan de Developpement Durable (Reglement minier 2003) |
| | VILLE DE KOLWEZI | KOLWEZI | | | CAMPAGNE D'ASSAINISSEMENT DE LA VILLE | 508 715 | |
| | COMMUNAUTES LOCALES | KOLWEZI | | | APPUI AUX PROJETS AGRICOLES | 378 324 | |
| | COMMUNAUTES LOCALES | KOLWEZI | | | REPONSES AUX REQUETES ET PLAINTES | 157 000 | |
| | ZONE DE SANTE | KOLWEZI | | | RENFORCEMENT CAPACITE MEDECINS SUR LE VIH | 5 400 | |

| Société | Identité du Bénéficiaire (Nom, fonction) | Région du bénéficiaire | Paiements en numéraires | | Paiements en nature (sous forme de projet) | | Base juridique du paiement (Réf de la convention, Arrêté, décret, etc..) |
|--|---|---------------------------|-------------------------|--------------------|---|---|---|
| | | | Montant | Date | Description | Coût du Projet encouru durant 2013 | |
| | PROVINCE DU KATANGA | KATANGA | | | PROGRAMME PROVINCIAL AGRICOLE | 349 555 | ARRETE NUMERO 2008/0008/KATANGA DU 22 MARS 2008 |
| SOCIETE D'EXPLOITATION DE KIPOYI | Cultures de Mais (Payment de pénalités) | Katanga | | juin à Déc 2013 | Pénalités pour n'avoir pas accompli 500 Ha de Mais suivant decret du gouvernement provincial | 38 574 | n/c |
| | 680 planteurs du Secteur de Bukanda | Katanga/Kipushi | | | Programme d'assistance aux agriculteurs locaux | 444 325 | |
| | 25 planteurs du Secteur de Bukanda | Katanga/Kipushi | | | Programme d'assistance mécanisée aux agriculteurs locaux | 92 337 | |
| | Communautés environnantes | Katanga/Kipushi | | | Renforcement de capacités des leaders communautaires et des comités | 73 000 | |
| | Communautés environnantes | Katanga/Kipushi | | | Redynamisation des comités de gestion d'eau | 16 245 | |
| | Communautés environnantes | Katanga/Kipushi | | | Sensibilisation des Femmes autour de la mine | 8 721 | |
| | Communautés environnantes | Katanga/Kipushi | | | Projet de sensibilisation VIH SIDA | 41 851 | |
| | 5 villages du Powerline (Rte Kinsevere) | Katanga/Kipushi | | | Forage de nouveaux puits dans les village sur la power line | 81 104 | |
| MMG KINSEVERE SPRL (Ex. AMCK MINING SPRL) | Village Kilongo | Katanga/Kipushi | | | Projet d'insatllation de reservoir d'eau à Kilongo | 16 787 | Code Minier (PDD) |
| | Village Kilongo | Katanga/Kipushi | | | Construction des annexes au centre communautaire de Kilongo | 61 520 | |
| | 12 villages de Kifumanshi | Katanga/Kipushi | | | Réhabilitation des voies de dessertes agricoles | 212 520 | |
| | Village Kifita | Katanga/Kipushi | | | Construction marché de Kifita | 27 308 | |
| | Village Kilongo | Katanga/Kipushi | | | Construction marché de Kilongo | 51 899 | |
| | Village Kandulwe | Katanga/Kipushi | | | Construction de l'école de Kandulwe | 118 728 | |
| | Village Kifita | Katanga/Kipushi | | | Construction de l'école de Kifita | 39 194 | |
| | Village Kilongo | Katanga/Kipushi | | | Construction de 2 salles de classe additionnelle école de Kilongo | 59 374 | |
| | Village Kilongo | Katanga/Kipushi | | | Construction du bureau administratif de Kilongo | 148 356 | |
| | Village Kilongo | Katanga/Kipushi | | | Equipement Centre de santé communautaire de Kilongo | 16 313 | |
| | 12 villages de Kifumanshi | Katanga/Kipushi | | | Enquete d'évaluation socio- économique | 11 870 | |

| Société | Identité du Bénéficiaire (Nom, fonction) | Région du bénéficiaire | Paiements en numéraires | | Paiements en nature (sous forme de projet) | | Base juridique du paiement (Réf de la convention, Arrêté, décret, etc..) |
|------------------------------|--|------------------------|-------------------------|-------------------|--|------------------------------------|--|
| | | | Montant | Date | Description | Coût du Projet encouru durant 2013 | |
| | Communautés environnantes | Katanga/Kipushi | | | Etudes préliminaires pour le projet des grandes cultures | 31 602 | |
| | Communautés environnantes | Katanga/Kipushi | | | Consultation publique Plan de Fermeture de la Mine | 5 995 | |
| | Village Kandulwe | Katanga/Kipushi | | | Réhabilitation pont de Kandulwe | 49 505 | |
| CHEMICAL OF AFRICA | DIVISION PROVINCIALE DE LA SANTE | KATANGA | 9 000 | | | | 909/HYG-SER.TRAV/088/KAT2013 |
| | DRKAT. DIVISION PROV. DE LA SANTE | KATANGA | 9 000 | | | | 101/DRKAT/DRL/05/2013 |
| LA MINIERE DE KALUBWE MYUNGA | Village de Kalumbwe | Katanga - Lualaba | 1 000 | 41 609,00 | Assistance medicale VIH-PALU | | Cfr Mairie de la ville de Kolwezi |
| KIPUSHI CORPORATION | Service de l'Environnement Ter. Kipushi | Kipushi | 3 300 | fév - déc 2013 | | | Taxe environnementale sur dépôt immondices domestiques (300\$ mensuel depuis février 2013) |
| | Institut Technique de kisanga, | Katanga | 47 850 | | Education | | n/c |
| SOCIETE MINIERE DU KATANGA | FC Ngwena, FC Police, FC Loisir | Katanga | 25 200 | | Sport | | n/c |
| | Hopital de Kisanga | Katanga | 3 952 | | Santé, oeuvres sociales | | n/c |
| | Environnement | Katanga | 29 842 | | Analyse des échantillons, achat des arbres | | n/c |
| | | Katanga | 4 560 | 31/01/2013 | | | |
| | | Katanga | 4 560 | 28/02/2013 | | | |
| | Prime enseignant SCMK-Mn | Katanga | 4 560 | 30/03/2013 | | | |
| | | Katanga | 4 560 | 30/04/2013 | | | |
| | | Katanga | 4 560 | 30/05/2013 | | | |
| | | Katanga | 4 560 | 29/06/2015 | | | |
| MINES D'OR DE KISENGE SPRL | Contribution construction Pont Lwashi | Katanga | 400 | 18/09/2013 | | | Convention minière |
| | | Katanga | 4 560 | 31/10/2013 | | | |
| | Prime enseignant SCMK-Mn | Katanga | 4 560 | 31/10/2013 | | | |
| | | Katanga | 4 560 | 27/11/2013 | | | |
| | | Katanga | 4 560 | 31/12/2013 | | | |
| BON GENIK.MINING | Ville Isiro | Prov Orientale | | 11/04/2013 | Travaux entretien hopital général | 1 500 | Convention 035/PO/CAB-PROGOU/DELEG-HU-KN/2013 |
| | Ville Isiro | Prov Orientale | | | travaux entretien terrain orphelins | 800 | Convention 035/PO/CAB- |

| Société | Identité du Bénéficiaire (Nom, fonction) | Région du bénéficiaire | Paiements en numéraires | | Paiements en nature (sous forme de projet) | | Base juridique du paiement (Réf de la convention, Arrêté, décret, etc..) |
|---------|---|---------------------------|-------------------------|------|--|---|---|
| | | | Montant | Date | Description | Coût du Projet encouru durant 2013 | |
| | | | | | | | PROGOU/DELEG-HU- KN/2014 |
| | Ville Isiro | Prov Orientale | | | Route aéro-entrée centre ville | 1 500 | Convention 035/PO/CAB- PROGOU/DELEG-HU- KN/2015 |
| | Ville Isiro | Prov Orientale | | | Entretien rte rd-point district | 2 000 | Convention 035/PO/CAB- PROGOU/DELEG-HU- KN/2016 |
| | Ville Isiro | Prov Orientale | | | Entretien Axe isiro-rte Wamba | 4 000 | Convention 035/PO/CAB- PROGOU/DELEG-HU- KN/2017 |
| | Ville Isiro | Prov Orientale | | | Balissage terrain silué | 1 000 | Convention 035/PO/CAB- PROGOU/DELEG-HU- KN/2018 |
| | Ville Isiro | Prov Orientale | | | Aménagements cités & villages | 34 600 | Convention 035/PO/CAB- PROGOU/DELEG-HU- KN/2019 |
| | Ville Isiro | Prov Orientale | | | Autorités coutumières Gada 1 & 2 | 18 000 | Convention 035/PO/CAB- PROGOU/DELEG-HU- KN/2020 |
| | Ville Isiro | Prov Orientale | | | Cérémonies officielles Gada 1 & 2 | 5 000 | Convention 035/PO/CAB- PROGOU/DELEG-HU- KN/2021 |

Paielements volontaires

| Société | Bénéficiaire | Région du bénéficiaire | Paielements en numéraires | | Paielements en nature (sous forme de projet) | |
|-------------------------------|---|--|---------------------------|------|---|---|
| | | | Montant en USD | Date | Description | Coût du Projet encouru durant 2013 (en USD) |
| TENKE FUNGURUME MINING | Résidents de la Concession | Concession TFM | | | Coûts administratifs | 2 336 838 |
| | Résidents de la Concession | Concession TFM | | | Développement économique et des Infrastructures | 3 409 993 |
| | Universités & Instituts Supérieurs/Institutions de Formation-Etudiants / Stagiaires | Principalement le Katanga | | | Education et Formation | 1 277 976 |
| | Zone de Santé de Fungurume & Résidents de la Concession | Concession TFM | | | Santé publique | 3 744 858 |
| | TP Mazembe & Résidents de la Concession | Katanga | | | Sport, Art et Culture | 551 227 |
| | Bénéficiaires de dons & contributions | En RDC | | | Autres | 759 052 |
| SOCIETE KAMOTO COOPER COMPANY | HOPITAL SENDWE | KATANGA | | | REHABILITATION BLOC OPERATOIRE | 1 316 377 |
| | CONGOLAIS | R D CONGO | | | CONSTRUCTION TERRAINS FOOT | 754 050 |
| MUTANDA MINING | Hopital SENDWE - Dons materiels hospitaliers | KATANGA | 1 327 627 | | | |
| | Chef du village KANDO - Assistance au chef local et sa communaute | KATANGA | 14 750 | | | |
| | Populations du village Kando et ses environs - Appui financier fonctionnement Ecole KANDO | KATANGA | 12 450 | | | |
| | Populations du village Kando et ses environs - Amenagement Route KANDO | KATANGA | 40 544 | | | |
| BOSS MINING SPRL | Ménages agricoles (Engrais et Semences) | KAKANDA | 253 868 | 2013 | | |
| | Fournitures scolaires | KAKANDA | 11 936 | 2013 | | |
| | Prise en Charge Enseignants | KAKANDA et KIKAKA | 1 126 784 | 2013 | | |
| | Fournitures régulières Eau et Electricité | KAKANDA | 885 284 | 2013 | | |
| | Forage de 4 puits | KAKANDA, SANGO L, akdl, barrière KAKANDA | 119 761 | 2013 | | |
| | Encadrement et Sponsoring (Volley, Athlétisme, football, théâtre,...) | KAKANDA | 31 867 | 2013 | | |

| Société | Bénéficiaire | Région du bénéficiaire | Paiements en numéraires | | Paiements en nature (sous forme de projet) | |
|---|---|------------------------|-------------------------|------------------|---|---|
| | | | Montant en USD | Date | Description | Coût du Projet encouru durant 2013 (en USD) |
| | Travaux des routes | KAKANDA | 5 000 | 2013 | | |
| SOCIETE D'EXPLOITATION DE KIPOYI | Construction de la clinique du village Kangabwa à 75Km de la ville de Lubumbashi. | KATANGA | 67 227 | Avril à Déc 2013 | | |
| | Participation CIELs pour la lutte contre le SIDA | KATANGA | 11 006 | 01/04/2013 | | |
| | Participation éducative - UNILU | KATANGA | 101 239 | Juin & Août 2013 | Participation avec équipements informatiques à L'Université de Lubumbashi (programme Surpac) & Formation. | 183 212 |
| | Provision en électricité à l'école de Ankoro | KATANGA | 52 217 | Août 2013 | Equipment de L'école de Ankoro avec les panneaux solaires et ordinateurs. | 257 575 |
| | DGM | KATANGA | 11 872 | Octobre 2013 | Dotations en ordinateurs pour le service DGM aéroport de Luano | 19 423 |
| | Villages du secteur de Bukanda | Katanga/Kipushi | | | Projet Champ Pilote pour semence 10 ha | 102 847 |
| | Village Mpundu & Mikanga | Katanga/Kipushi | | | Projet Pilote de Pisciculture | 13 799 |
| | Villages du secteur de Bukanda Appui à l'Education -primes des enseignants | Katanga/Kipushi | 132 141 | | | |
| | Villages du secteur de Bukanda | Katanga/Kipushi | | | Projet de nettoyage des puits d'eau | 53 475 |
| | Villages du secteur de Bukanda | Katanga/Kipushi | | | Suivi de qualité des eaux | 1 268 |
| | Villages du secteur de Bukanda | Katanga/Kipushi | | | Travaux de maintenance des écoles | 93 033 |
| MMG KINSEVERE SPRL (Ex. AMCK MINING SPRL) | Village Kilongo | Katanga/Kipushi | | | Eclairage public de Kilongo | 187 639 |
| | Villages du secteur de Bukanda | Katanga/Lubumbashi | | | NR Kasapa extension | 103 745 |
| | Villages du secteur de Bukanda | Katanga/Kolwezi | | | Projet de soutien au Cholera | 128 724 |
| | Village Kilongo | Katanga/Kipushi | | | Programme de concassage manuel de Kilongo | 1 915 |
| | Etudiants UNILU (Bourses universitaires) | Katanga/Lubumbashi | 18 111 | 04/07/2013 | | |
| | Villages du secteur de Bukanda | Katanga/Kipushi | | | Programme Bourses scolaires | 5 245 |
| | Villages du secteur de Bukanda | Katanga/Kipushi | | | Organisation tournoi de football de Kinsevere | 29 830 |
| | Villages du secteur de Bukanda | Katanga/Kipushi | | | Célébration de Noel dans les communautés | 21 328 |
| | Villages Muombe & Kilongo | Katanga/Kipushi | | | Projection cinéma communautaire | |

| Société | Bénéficiaire | Région du bénéficiaire | Paiements en numéraires | | Paiements en nature (sous forme de projet) | |
|----------------------------------|---|------------------------|-------------------------|---------------------------|--|---|
| | | | Montant en USD | Date | Description | Coût du Projet encouru durant 2013 (en USD) |
| | | | | | | 3 600 |
| | Villages du secteur de Bukanda | Katanga/Kipushi | | | Projet Pilote Pepinière arbustive | 22 843 |
| | Chefs des villages communautaires | Katanga/Kipushi | | | Appui Leaders locaux | 1 880 |
| | Orphelinats- Handicapés & divers | Katanga/Kipushi | | | Diverses donations | 5 450 |
| FRONTIER SPRL | Provisions Chef KATALA | SAKANIA | 5 767 | Année 2013 | | |
| | Fourniture Gasoil/Communauté | SAKANIA | 2 808 | Année 2013 | | |
| | Achat bicyclettes famille CHABALA décédé | SAKANIA | 360 | 1er Trimestre 2013 | | |
| | Payements Enseignants de LONSHI | SAKANIA | 71 040 | Année 2013 | | |
| | Don de 60 m de câble élect à la SNEL | SAKANIA | 350 | 1er Trimestre 2013 | | |
| | Provisions Elèves en 6ème Humanités | SAKANIA | 1 882 | 1, 2ème Trimestres 2013 | | |
| | Don de 60 m de graviers | SAKANIA | 17 100 | 1,2, 3ème Trimestres 2013 | | |
| | Don de sacs de ciments | SAKANIA | 900 | 1, 2ème Trimestres 2013 | | |
| | Don de 80 tôles famille CHABALA décédé | SAKANIA | 2 817 | 1er Trimestre 2013 | | |
| | M.Kabamba pour le décès de CHABALA | SAKANIA | 8 000 | 1er Trimestre 2013 | | |
| | Achat de 5500 sacs vides et machines à coudre | SAKANIA | 5 600 | 2ème Trimestre 2013 | | |
| | Frais de sécurité/Police | SAKANIA | 5 502 | Année 2013 | | |
| | Provisions Chef KIPILINGO | SAKANIA | 1 027 | 2,3,4ème Trimestre 2013 | | |
| Réparation pompe à eau LUKANGABA | SAKANIA | 690 | 2ème Trimestre 2013 | | | |

| Société | Bénéficiaire | Région du bénéficiaire | Paiements en numéraires | | Paiements en nature (sous forme de projet) | |
|------------------------------|--|------------------------|-------------------------|---------------------|--|---|
| | | | Montant en USD | Date | Description | Coût du Projet encouru durant 2013 (en USD) |
| | Transport maïs pour mouture à LUBUMBASHI | SAKANIA | 540 | 4ème Trimestre 2013 | | |
| | Transport d'un blessé dans un hôpital à LUBUMBASHI | SAKANIA | 405 | 4ème Trimestre 2013 | | |
| | Déclaration de tonnage et transfert des produits agricoles | SAKANIA | 500 | 4ème Trimestre 2013 | | |
| | Tests volontaires VIH/AIDS | SAKANIA | 140 | 4ème Trimestre 2013 | | |
| KIBALI GOLDMINES SPRL | Communauté Locale Doko - Durba | Province Orientale | 284 826 | 31/12/2013 | - | - |
| LA MINIERE DE KALUBWE MYUNGA | Village de Kalumbwe | Katanga - Lualaba | 10 000 | 16/12/2013 | construction des toiletts | - |
| | Village de Kalumbwe | Katanga - Lualaba | 140 000 | 26/11/2013 | Construction centre de sante | - |
| | Village de Kalumbwe | Katanga - Lualaba | 300 | 06/11/2013 | Assistance sportive | - |
| ASHANTI GOLDFIELDS KILO | REHABILITATION CENTRALE BUDANA | BUNIA/ITURI | 9 553 | 30/07/2013 | | |
| | REHABILITATION CENTRALE BUDANA | BUNIA/ITURI | 8 134 | 19/03/2013 | | |
| | REHABILITATION CENTRALE BUDANA | BUNIA/ITURI | 1 804 | 31/01/2013 | | |
| | REHABILITATION CENTRALE BUDANA | BUNIA/ITURI | 12 120 | 19/03/2013 | | |
| | REHABILITATION CENTRALE BUDANA | BUNIA/ITURI | 15 253 | 30/01/2013 | | |
| | CITE DE MONGBWALU | MONGBWALU/ITURI | | 2013 | ECOLE BMO | 103 601 |
| | BOULEVARD DE BUNIA | PROVINCE ORIENTALE | 600 000 | 01/11/2013 | | |
| BOULEVARD DE BUNIA | PROVINCE ORIENTALE | 808 655 | 20/12/2013 | | | |
| KIPUSHI CORPORATION | Artisans miniers | Kipushi | 18 615 | janv à déc 2014 | Appui aux activités artisanales | |
| | Cité de Kipushi | Kipushi | 1 800 000 | janv à déc 2014 | Opération de la station de pompage d'eau potable | |
| | radio communautaire Mwaiseni | Kipushi | | Juillet 2014 | Equipements pour émetteurs radio | 8 000 |
| | Cité de Kipushi | Kipushi | | janv à déc | Réhabilitation du circuit de distribution | |

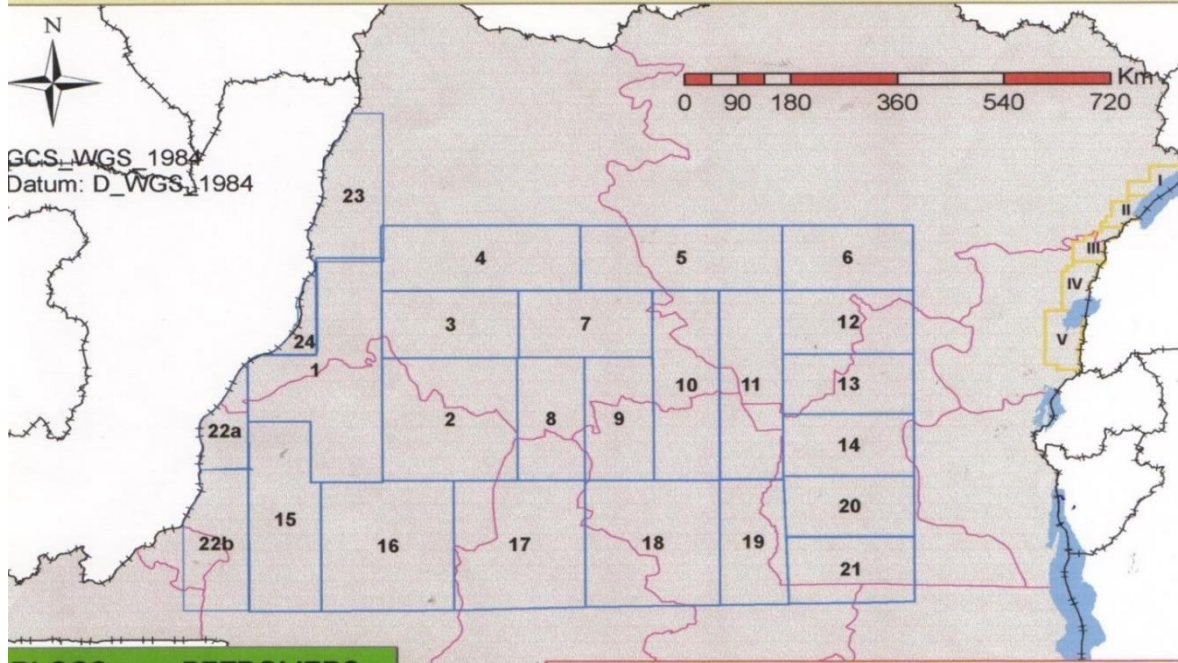
| Société | Bénéficiaire | Région du bénéficiaire | Paiements en numéraires | | Paiements en nature (sous forme de projet) | |
|---|---|------------------------|-------------------------|----------------------|--|---|
| | | | Montant en USD | Date | Description | Coût du Projet encouru durant 2013 (en USD) |
| | | | | 2014 | d'eau potable | 24 750 |
| | Village Mukoma | Mukoma | | Nov - Déc 2014 | Construction pont sur rivière Karavia | 947 |
| | EP 2 Mukoma | Mukoma | | Nov - Déc 2014 | Réhabilitation toiture | 981 |
| | Tribunal de Gde Instance | Kipushi | | Nov - Déc 2014 | Réhabilitation toiture | 800 |
| | Cité de Kipushi | Kipushi | | janv à déc 2014 | Fourniture en Hypochloride (1920 kg) à la station de pompage d'eau potable | 24 960 |
| | Education | Kipushi | | Sept 2013- Juin 2014 | Encadrement professionnel de 120 élèves dans ateliers | |
| | Société Civile | Kipushi | 400 | octobre 2014 | Installation Officielle Coordination | |
| | Cité de Kipushi | Kipushi | 625 | 8 mars 2014 | Journée Internationale de la Femme : enregistrement de 50 mariages à l'Etat Civil | |
| | Chefferie Kaponda | Mimbulu | | décembre 2014 | Dotation 400 m de treillis pour clôture résidence royale | 24 797 |
| | Territoire de Kipushi | Kipushi | | Août 2014 | Appui à la Conférence agricole de Kipushi | 250 |
| | District du Haut-Katanga | Kipushi | 1 000 | octobre 2014 | Funérailles CDDA Polad | |
| | Cercle de Football de Kipushi | Kipushi | | octobre 2014 | Appui au Championnat local de Football | 465 |
| | Groupe de l'Education de Kipushi | Kipushi | | Nov - Déc 2014 | Appui au concours d'épellation = 5 dictionnaires Le Petit Robert aux cinq gagnants | 40 000 |
| | Gardien des stations de la qualité de l'air | Kipushi | 800 | décembre 2014 | Donation + rafraîchissement | 23 000 |
| | Chefferie Kaponda | Mimbulu | | | Donation 18 poteaux de signaux routiers aux dos d'anne | |
| | Zone de Santé de Kipushi | Kipushi | | septembre 2014 | 200 litres de gas oil pour campagne de vaccination anti polio | 253 |
| | Population de Kisanga | Katanga | 8 456 | | Forage puits d'eau | |
| SOCIETE MINIERE DU KATANGA | ONG, Personnes physiques, Confess. | Katanga | 12 326 | | oeuvres sociales | |
| | Population de Katangaise | katanga | 7 452 | | Infrastructure, travaux d'intérêt public | |
| | Jeunesse Katangaise, musiciens, ... | katanga | 11 350 | | oeuvres sociales | |
| LA CONGOLAISE DES MINES ET DE DEVELOPPEMENT | 100L Gasoil vaccination 1 | KISANFU | 172 | Mois de juillet 2013 | | |
| | 100L Essence vaccination 1 | KISANFU | 168 | Mois de | | |

| Société | Bénéficiaire | Région du bénéficiaire | Paiements en numéraires | | Paiements en nature (sous forme de projet) | |
|--|---|--|-------------------------|-----------------------|--|---|
| | | | Montant en USD | Date | Description | Coût du Projet encouru durant 2013 (en USD) |
| | | | | juillet 2013 | | |
| | Funérailles accidents | KISANFU | 5 000 | Mois d'août 2013 | | |
| | 100L Gasoil vaccination 2 | KISANFU | 172 | Mois d'août 2013 | | |
| | Une rame de papier duplicateurs | KISANFU | 6 | Mois d'octobre 2013 | | |
| | 14 sacs de 25 kg d'engrais | KISANFU | 428 | Mois d'octobre 2013 | | |
| | 100L Gasoil vaccination 3 | KISANFU | 172 | Mois de novembre 2013 | | |
| | Communautés locales | Bungu-bungu, Mulungwishi, Likasi et environs, Lubumbashi | 240 000 | | | |
| RUBAMIN SPRL | Province Katanga - Ville Likasi | Likasi | | | Camion Tata 19 tonnes | 37 062 |
| | Travailleurs locaux | | | | Funerailles, Défilé, Cantine, Restauration, Rehabilitation infrastructures | 110 688 |
| GROUPEMENT POUR LE TRAITEMENT DU TERRIL DE LUBUMBASHI | les habitants de MBANZA-NGUNGU, KISANTU, MASI-MANIMBA, BULUNGU. | Bas Congo | 1 144 076 | 31/01/2013 | | |
| | Assistance a la promotion culturel de Mayeba | | 3 895 | 2013 | - | - |
| PHELPS DODGE CONGO SPRL | Assistance au conseil coutumier | | 1 398 | 2013 | - | - |
| | Contribution a la Zone de sante Lualaba | | 720 | 2013 | - | - |
| | Divers - chef Koni | | 356 | 2013 | - | - |
| SOCIETE D'EXPLOITATION DES GISEMENTS DE KALUKUNDI/SWANMINES SPRL | UNIVERSITE DE KOLWEZI | KATANGA | 15 180,00 | 04/07/2013 | ACHAT BUS POUR ETUDIANTS | |
| | ECOLE PRIMAIRE KISANKALA | KATANGA | 10 400,00 | | PAIEMENT SALAIRES ENSEIGNANTS 2013 | |
| | ECOLE PRIMAIRE KISANKALA | KATANGA | 7 507,00 | 10/12/2013 | REEMPLACEMENT TOITURE | |
| | VILLAGE KISANKALA | KATANGA | 14 234,00 | 21/06/2013 | INSTALLATION POMPAGE D'EAU | |
| BON GENIK.MINING | Population locale Gada 1 & 2 | Prov. Orientale | | | | 38 500,00 |
| | Population locale Gada 1 & 2 | Prov. Orientale | | | décès | 2 000,00 |

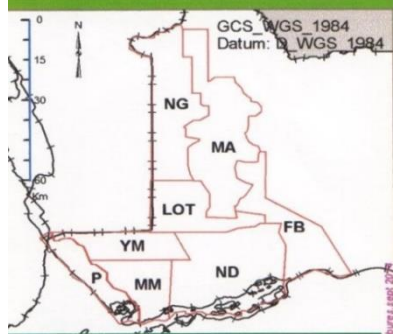
| Société | Bénéficiaire | Région du bénéficiaire | Paiements en numéraires | | Paiements en nature (sous forme de projet) | |
|---------|------------------------------|------------------------|-------------------------|------|--|---|
| | | | Montant en USD | Date | Description | Coût du Projet encouru durant 2013 (en USD) |
| | Population locale Gada 1 & 2 | Prov, Orientale | | | soins médicaux | 25 000,00 |
| | Population locale Gada 1 & 2 | Prov, Orientale | | | Assistances naissances | 3 600,00 |
| | Population locale Gada 1 & 2 | Prov, Orientale | | | Assistances scolaires | 12 500,00 |

Annexe 18 : Carte des blocs pétroliers des bassins sédimentaires de la RDC

CARTE DES BLOCS PETROLIERS DES BASSINS SEDIMENTAIRES DE LA RDC



BLOCS PETROLIERS DU BASSIN COTIER/RDC



- Legende**
- Limite des Etats
 - BLOCS PETROLIERS**
 - P: CONCESSION /PERENCO-REP
 - ND: BLOC NDUNDA/SURESTREAM
 - YM: BLOC YEMA/SURESTREAM
 - MM: BLOC MATAMBA MAKANZI/SURESTREAM
 - NG: BLOC NGANZI/SOCO DRC
 - LOT: BLOC LOTSHI/ENERGULF
 - FB: BLOC FOSSE DE BOMA/NON ATTRIBUE
 - MA : BLOC MAVUMA/NON ATTRIBUE

Source:
Secretariat
General
aux
Hydrocarbures/
Direction
des Projets
Petroliers/
Division
Etudes
et
Evaluation/
Bureau,
Documentation
et
Archives,
2014.

Legende

- Limite_Provinces
- Limite des Etats
- Lacs
- BLOCS PETROLIERS_CUVETTE CENTRALE
- BLOCS 8-23-24: DIVINE INSPIRATION GROUPE
- BLOCS 15-16-17: ENI
- BLOC 7: SOCO DRC
- BLOCS PETROLIERS_GRABEN ALBERTINI
- BLOCS I & II: OIL OF DRC
- BLOC III: TOTAL & SEMLIKI ENERGY
- BLOC IV: NON ATTRIBUE
- BLOC V: SOCO DRC

Print by: Lucien Ikali@231263, geologus_Min-Hydrocarbures, sept 2014



Annexe 19 : Liste des Entreprises de l'Amont Pétrolier

REPUBLIQUE DEMOCRATIQUE DU CONGO
MINISTRE DES HYDROCARBURES



RAPPORT ITIE 2013

PRESENTATION SUCCINCTE DES ENTREPRISES DE L'AMONT PETROLIER

I. ENTREPRISES EN PHASE D'EXPLORATION

| Opérateurs | Associées | Lieu d'activités | Type de contrats | Observations |
|---------------|--------------------|---------------------------------|----------------------------------|-------------------------|
| TOTAL E&P RDC | SEMLIKI Energy | Bloc III (Graben Albertine) | Contrat de Partage de Production | |
| SOCO E&P DRC | - | Bloc V (Graben Albertine) | Contrat de Partage de Production | |
| SOCO E&P DRC | - | Bloc Nganzi (Bassin Côtier) | Contrat de Partage de Production | Abandon |
| SOCO E&P DRC | COHYDRO | Bloc 7 (Cuvette Centrale) | - | Manifestation d'intérêt |
| ENERGULF | COHYDRO | Bloc Lotshi (Bassin côtier) | Contrat de Partage de Production | |
| Oil of DRC | CAPRIKAT, FOXWHELP | Bloc I et II (Graben Albertine) | Contrat de Partage de Production | |

Avenue de la Justice n° 239 Commune de la Gombe – Kinshasa – E-mail : secgen_hydrodc2@yahoo.fr

2

| | | | | |
|--------------------------|---------------------|--|--|--|
| ENI RDC | SURESTREAM, COHYDRO | Bloc Ndunda (Bassin Côtier) | Contrat de Partage de Production de Surestream | |
| SURESTREAM | IBOS et GLENCORE | Bloc Yema et Matamba Makanzi (Bassin Côtier) | Contrat de Partage de Production | GLENCORE et IBOS se sont désengagés de l'Association |
| NESSERGY | - | - | Contrat de Partage de Production | Déjà en cessation d'activités |
| DIVINE INSPIRATION GROUP | - | Bloc 8, 23 et 24 (Cuvette Centrale) | - | Manifestation d'intérêt |
| ENI RDC | - | Bloc 15,16 et 17 (Cuvette Centrale) | - | Manifestation d'intérêt |

II. ENTREPRISES EN PHASE DE PRODUCTION

| Opérateurs | Concessionnaires | Lieu d'activités | Type de contrats | Observations |
|-------------------------------|--------------------------------------|---------------------|------------------|--------------|
| PERENCO REP LIREX, COHYDRO | INPEX, KINREX, SOCOREP, SOREPLICO | Concession Onshore | Convention | - |
| MIOC TEIKOKU, ODS | JAPECO, SOLICO, | Concession Offshore | Convention | - |

C. B. N. 19/04

Fait à Kinshasa, le 24 MARS 2015



Avenue de la Justice n° 239 Commune de la Gombe – Kinshasa – E-mail : secgen_hydrodc2@yahoo.fr

Annexe 20 : Tableau des définitions des flux de paiement – Périmètre 2013

| N° | Type de flux financiers | Percepteur | Opérateurs assujettis | | | Définitions |
|----|---|------------|-----------------------|-----------------------|------------------------|---|
| | | | Pétroliers | Miniers en production | Miniers en exploration | |
| 1 | Avis de Mise en Recouvrement (AMR) (A et B) | DGI | | | | <p>L'Article 58 du code de l'impôt stipule que les impôts, suppléments d'impôts, et autres droits établis par l'Administration des impôts sont recouverts par l'émission d'un Avis de Mise en Recouvrement.</p> <p>Le régime en RDC est déclaratif : Les entreprises déclarent les impôts à payer. Des pénalités et les amendes sont imposées si des erreurs sont constatées dans les déclarations, ou en cas de retard de paiement. Les documents afférents à ces amendes sont nommés Avis de Mise en Recouvrement (AMR).</p> <p>Dans le cas de la DGI, 50% de la valeur des amendes/ pénalités (AMR A) est payable au Trésor et 50 % est payable dans un compte de la DGI (AMR B).</p> <ul style="list-style-type: none"> - L'AMR A inclut le principal de l'impôt rectifié et la part des pénalités/amendes (50%) revenant au Trésor. - L'AMR B comprend seulement des éléments des amendes ou pénalités (50% autres) revenant en totalité à la DGI. |
| 2 | Impôt sur les bénéfices et profits (IBP) | DGI | | | | <p>L'impôt sur le bénéfice et profit atteint les revenus professionnels des entreprises commerciales, industrielles, agricoles, artisanales et immobilières ainsi que les profits quelle que soit leur dénomination et leur nature réalisée par les professions libérales ou charges ou offices. L'Impôt sur les bénéfices et profits est payé au titre des bénéfices réalisés lors de l'exercice écoulé (y compris les libéralités et avantages quelconques accordés aux associés non actifs dans les sociétés autres que par actions).</p> <p>Le taux de l'IBP est comme suit :</p> <ul style="list-style-type: none"> - Droit Commun : 40% du bénéfice déclaré pour toutes les entreprises ; - Sociétés minières : 30% du bénéfice déclaré pour les entreprises minières (Article 247 du Code Minier) ; - 1/100 du chiffre d'affaires déclaré lorsque le résultat est déficitaire ou susceptible de donner lieu à une imposition inférieure à ce montant. |

| N° | Type de flux financiers | Percepteur | Opérateurs assujettis | | | Définitions |
|----|-------------------------|------------|-----------------------|-----------------------|------------------------|---|
| | | | Pétroliers | Miniers en production | Miniers en exploration | |
| | | | | | | <p>Le recouvrement de l'impôt sur les bénéfices et profits est effectué par voie d'acomptes provisionnels ou de précompte.</p> <p>En vertu de l'Article 247 du Code Minier et de l'Article 2 de la Loi N°006/03 du 13 mars 2003, les sociétés minières sont redevables de deux Acomptes Provisionnels représentant, chacun, 40% de l'impôt déclaré au titre de l'exercice précédent. Ces deux versements sont déductibles de l'impôt dû par le contribuable pour l'exercice fiscal considéré, le solde de cet impôt devant être versé au moment du dépôt de la déclaration d'IBP y afférente.</p> <p>Par contre, le régime fiscal de paiement anticipé de la contribution professionnelle sur les BIC n'est pas applicable au titulaire d'un titre minier. Néanmoins, ce dernier a l'obligation de collecter le précompte BIC et de le reverser à la DGI. (voir n° 3 ci-dessous).</p> <p>Le Secteur Pétrolier est régi par le Régime Conventionnel. Dans ce cadre, les sociétés pétrolières ayant des exploitations off-shore (Convention du 9 août 1969) payent à l'Etat 40% au titre de l'IBP, après déduction de la participation (20%) et des autres dépenses professionnelles déductibles selon le droit commun.</p> |
| 3 | Précompte BIC | DGI | | | | <p>Le Précompte BIC est régi par la Loi N°006/03 DU 13 mars 2003. Il s'agit d'une Modalité de recouvrement de l'impôt sur le bénéfice dû par les petites et les micro-entreprises.</p> <p>Le précompte de l'impôt sur les bénéfices et profits est dû par les contribuables autres que ceux redevables des Acomptes Provisionnels, lors de l'importation et de l'exportation, à l'occasion des ventes effectuées par les grossistes ainsi qu'au moment du paiement des factures en ce qui concerne les prestations de service et les travaux immobiliers.</p> <p>Le précompte est retenu ou perçu par :</p> <ul style="list-style-type: none"> - l'Office des Douanes et Accises, à l'importation et à l'exportation ; - les fabricants et les commerçants grossistes, pour les opérations de vente ; - les personnes morales bénéficiaires des services, pour les prestations de services ; et - les maîtres d'ouvrage, pour les travaux immobiliers. |

| N° | Type de flux financiers | Percepteur | Opérateurs assujettis | | | Définitions |
|----|---|------------|-----------------------|-----------------------|------------------------|---|
| | | | Pétroliers | Miniers en production | Miniers en exploration | |
| | | | | | | <p>Le taux de Précompte BIC est de 2%.</p> <p>Les Sociétés minières et pétrolières ont l'obligation de collecter les précomptes au titre des opérations assujetties et ont à ce titre l'obligation de les reverser à la DGI.</p> |
| 4 | Avances à valoir sur divers impôts | DGI | | | | <p>Ce sont les avances payées anticipativement par certaines entreprises minières en 2011 qui seront imputées sur le paiement des impôts futurs. Ces avances, n'entrant pas dans les flux traditionnels encadrés par la DGI vu qu'ils ont été perçus à titre exceptionnel.</p> <p>Lors de nos travaux de cadrage, nous n'avons pas identifié le paiement de ces avances au cours de l'exercice 2013 et par conséquent ce flux ne sera pas retenu dans le périmètre 2013. Les paiements éventuels non identifiés seront déclarés par les sociétés minières dans la catégorie des «Autres flux de paiements significatifs ».</p> |
| 5 | Impôt spécial forfaitaire | DGI | | | | <p>Cet impôt est régi par le régime conventionnel dans le Secteur des Hydrocarbures institué par la Convention du 11 août 1969. Ce régime concerne l'exploitation on shore.</p> <p>En vertu de ce régime, les sociétés pétrolières versent à l'Etat un impôt spécial forfaitaire de 40% sur le bénéfice net, obtenu après déduction des coûts d'opérations évalués par les sociétés pétrolières ; il est payé par avances mensuelles de 20% du produit de vente réalisé chaque mois au point d'exportation.</p> <p>Ce flux est une modalité de paiement de l'impôt sur le bénéfice des entreprises pétrolières en on shore. En pratique, ce flux est à comprendre dans l'IBP.</p> |
| 6 | Impôt Professionnel sur les Rémunérations (IPR) | DGI | | | | <p>L'Impôt Professionnel sur les rémunérations (IPR) est prévu par l'Article 27 du code de l'impôt. Il concerne les rémunérations de toutes les personnes rétribuées par un tiers, sans être liées par un contrat d'entreprises, y compris les bénéficiaires des pensions, les rémunérations des associés actifs dans les sociétés autres que par action et celles des mandataires dans les entreprises publiques. Ces personnes souscrivent les déclarations et paient chaque mois, même si ces rémunérations ne sont pas versées alors qu'elles sont retenues à la source par l'employeur.</p> <p>Au niveau du Secteur Minier les dispositions de droit commun ont été consacrées par l'Article</p> |

| N° | Type de flux financiers | Percepteur | Opérateurs assujetis | | | Définitions |
|----|--|------------|----------------------|-----------------------|------------------------|--|
| | | | Pétroliers | Miniers en production | Miniers en exploration | |
| | | | | | | <p>244 du Code Minier qui prévoit que « le titulaire est le redevable légal de la contribution professionnelle sur les rémunérations à charge des employés au taux de droit commun. »</p> <p>Au niveau du Secteur des Hydrocarbures, les dispositions de droit commun sont applicables sauf cas d'exonérations prévues par les Conventions ou les Contrats de Partage de Production.</p> <p>L'IPR est acquitté mensuellement au plus tard le 15 du mois suivant celui de paiement.</p> |
| 7 | Impôt Exceptionnel sur la Rémunération des Expatriés (IER) | DGI | | | | <p>L'Impôt Exceptionnel sur la Rémunération des Expatriés (IER) est prévu par le droit commun dans :</p> <p>L'Ordonnance-Loi n°69-007 du 10 février 1969 telle que modifiée par :</p> <ul style="list-style-type: none"> - l'Ordonnance n°76/072 du 26 mars 1976 ; - l'Ordonnance-Loi n°81-009 du 27 mars 1981 ; et - la Loi n°005/2003 du 13 mars 2003. <p>L'IER est assis sur le montant des rémunérations payées par chaque employeur à son personnel expatrié. Le taux de droit commun est de 25%.</p> <p>L'article 260 du Code minier a instauré un régime préférentiel pour les sociétés minières qui consiste en :</p> <ul style="list-style-type: none"> - La réduction du taux de l'IER à 10% ; et - La déductibilité de l'IER de la base imposable à l'impôt sur les bénéfices <p>Au niveau du Secteur des Hydrocarbures, les dispositions de droit commun sont applicables sauf dispositions contraires prévues par les Conventions ou les Contrats de Partage de Production.</p> <p>L'IER est acquitté mensuellement dans les mêmes conditions et délais que l'IPR.</p> |
| 8 | Impôt mobilier (IM) | DGI | | | | <p>L'impôt Mobilier est prévu par l'Article 13 du Code de l'Impôt et frappe les revenus des capitaux mobiliers investis en République Démocratique du Congo (d'origine nationale ou étrangère mais</p> |

| N° | Type de flux financiers | Percepteur | Opérateurs assujetés | | | Définitions |
|----|--|------------|----------------------|-----------------------|------------------------|---|
| | | | Pétroliers | Miniers en production | Miniers en exploration | |
| | | | | | | <p>investis au Congo). La Loi énumère de manière limitative les revenus passibles de l'impôt mobilier :</p> <ol style="list-style-type: none"> 1. Les dividendes et les revenus des parts des associés non actifs dans les Sociétés autres que par action ; Dividendes et autres distributions (pour les miniers) ; 2. Les intérêts d'obligations et les intérêts des capitaux empruntés à des fins professionnelles (Pour les miniers, exonération de cet impôt sur les intérêts issus des capitaux en devises de source étrangère) 3. Les tantièmes ; et 4. Les redevances nettes. <p>Le taux de l'impôt mobilier a été fixé, par l'Article 26 du Code de l'Impôt, à 20%.</p> <p>L'Article 216 du Code Minier prévoit, pour les sociétés minières :</p> <ul style="list-style-type: none"> - une exonération de l'IM pour les intérêts payés par le titulaire en vertu des emprunts contractés en devises à l'étranger ; et - Une réduction du taux de l'IM à 10% sur les dividendes et autres distributions versés par le titulaire à ses actionnaires. <p>Au niveau du Secteur des Hydrocarbures, les dispositions de droit commun sont applicables sauf exonérations expresses prévues par les Conventions ou les Contrats de Partage de Production.</p> |
| 9 | Impôt sur le Chiffre d'affaires à l'intérieur (ICAI) | DGI | | | | <p>C'est un impôt sur la consommation frappant la vente des produits fabriqués et mis sur le marché local (ou pour l'auto-livraison), les prestations de services de tous genres et les travaux immobiliers. Le titulaire d'un droit minier est redevable de l'impôt sur le chiffre d'affaires à l'intérieur sur les ventes réalisées et les services rendus sur le territoire national. Les ventes de produits à une entité de transformation située sur le territoire national sont expressément exemptées.</p> <p>Base imposable et taux d'imposition.</p> <p>Taux d'imposition (Pour les Miniers) :</p> <p>a) ICA/Prestation : 18% quand le titulaire du droit est bénéficiaire de la prestation. 5% quand le</p> |

| N° | Type de flux financiers | Percepteur | Opérateurs assujettis | | | Définitions |
|----|----------------------------------|------------|-----------------------|-----------------------|------------------------|---|
| | | | Pétroliers | Miniers en production | Miniers en exploration | |
| | | | | | | <p>titulaire est redevable réel.</p> <p>b) ICA/Ventes : 3% quand le titulaire acquiert des biens ayant un lien direct avec la mine ; 10% quand le titulaire vend à une entité transformatrice.</p> <p>Pour le Secteur pétrolier, le régime conventionnel a prévu une exonération de l'ICA. Pour les Contrats de Partage de Production, le régime de droit commun est applicable sauf exonération expresse par le CPP.</p> <p>Depuis le 1er janvier 2012, l'ICA a été remplacée par la Taxe sur la Valeur Ajoutée.</p> |
| 10 | Taxe sur la Valeur Ajoutée (TVA) | DGI/DGDA | | | | <p>La TVA a été introduite par l'Ordonnance-Loi n° 10/001 du 20 août 2010 portant institution de la Taxe sur la Valeur Ajoutée et son application a commencé le 1er janvier 2012.</p> <p>La TVA est un Impôt général sur la consommation calculé sur le chiffre d'affaires et collecté pour le compte de l'Etat par les intermédiaires appelés assujettis. Il est supporté par le consommateur final.</p> <p>La TVA est payée par les assujettis à l'occasion</p> <ul style="list-style-type: none"> - de leurs achats sur le marché local : dans ce cas elle est payée à d'autres assujettis ; et - de leurs importations : dans ce cas elle est payée directement à la Direction Générale des Douanes. <p>La TVA payée est récupérable sous certaines conditions. De ce fait, elle pourrait être ultérieurement déduite de la TVA collectée sur les ventes ou remboursée sur demande selon certaines conditions.</p> <p>Le taux de la TVA est de 16% à l'exception des exportations et opérations assimilées qui ne sont pas taxés.</p> <p>En vertu de l'Article 15 de l'Ordonnance-Loi n° 10/001, l'importation et l'acquisition des équipements, des matériels, des réactifs et autres produits chimiques destinés exclusivement à la prospection, à l'exploration et à la recherche minière et pétrolière sont exonérées de la taxe sur la valeur ajoutée.</p> |

| N° | Type de flux financiers | Percepteur | Opérateurs assujetés | | | Définitions |
|----|-------------------------|------------|----------------------|-----------------------|------------------------|---|
| | | | Pétroliers | Miniers en production | Miniers en exploration | |
| | | | | | | <p>Pour le Secteur Pétrolier, l'imposition à la TVA suit le sort réservé à l'ICAI.</p> <p>L'examen approfondi des mécanismes de déduction et de remboursement de la TVA en RDC fait ressortir les commentaires suivants :</p> <ul style="list-style-type: none"> - La TVA peut être acquittée au niveau de plusieurs points : <ul style="list-style-type: none"> i. Au niveau de la DGDA lors des importations ; ii. Aux fournisseurs locaux lors des achats sur le marché local iii. Au niveau de la DGI et de façon mensuelle lorsque la TVA collectée est supérieure à la TVA déduite en (i) et (ii). - La TVA déduite en (i) et (ii) peut également être remboursée. <p>La conciliation de la TVA ne pourra être effectuée que lorsqu'elle est directement reçue par une Régie Financière ; or la TVA payée en (ii) est payée à plusieurs fournisseurs locaux que l'exercice de conciliation ne peut pas recenser.</p> <p>Nous avons également examiné une option consistant à obtenir uniquement la TVA:</p> <ul style="list-style-type: none"> - payée à la DGDA ; - payée à la DGI ; et - remboursée par la DGI. <p>Cette option a l'avantage de permettre la conciliation des impôts payés directement aux régies financières mais omet celle payée sur le marché local (payée aux fournisseurs locaux). Cette méthode s'avère biaisée. En effet, si une entreprise minière ne fait que des achats sur le marché local et pour lesquels elle obtient remboursement, la conciliation ne fera ressortir que les remboursements, soit des flux négatifs, ce qui fausse de façon considérable les flux financiers et ne permet pas de refléter pas leur réalité.</p> <p>En vue de cet obstacle, que nous considérons comme significatif, la conciliation de la Taxe sur la Valeur Ajoutée ne pourra pas être effectuée. Nous suggérons donc de l'exclure du périmètre.</p> <p>Nous notons à ce niveau que le Livre Source de l'ITIE (cf page 32) prévoit l'exclusion au niveau</p> |

| N° | Type de flux financiers | Percepteur | Opérateurs assujetés | | | Définitions |
|----|---------------------------------|------------|----------------------|-----------------------|------------------------|--|
| | | | Pétroliers | Miniers en production | Miniers en exploration | |
| | | | | | | des flux d'avantages des taxes prélevées sur la consommation et énonce explicitement la taxe sur la valeur ajoutée comme exemple. |
| 11 | Droits et taxes à l'importation | DGDA | | | | <p>Les droits et taxes à l'importation applicables au Secteur Minier sont régis par l'Article 232 du code Minier.</p> <p>Il s'agit des Droits payés pour tous les biens et produits à vocation strictement minière importés par les titulaires d'un permis d'exploitation minière, ses affiliés et ses sous-traitants.</p> <p>La base d'imposition est la valeur CIF.</p> <p>Les taux des droits d'entrée sont variables suivant la phase minière : Lorsque le titulaire des droits est en phase de recherche ou de prospection, il paie 2 % ; lorsqu'il passe en phase d'exploitation, tous les biens sont soumis au taux 5 %.</p> <p>En ce qui concerne les consommables et les intrants y compris les produits pétroliers, le taux est de 3 % pour les deux phases.</p> <p>Les droits et taxes à l'importation à retenir pour le référentiel ITIE 2013 sont :</p> <ul style="list-style-type: none"> - les droits de douane à l'importation (DDI); - les droits de consommation à l'importation (DCI); - Impôt sur le Chiffre d'affaires (ICA) ; - Les redevances rémunératoires (RRD et RRM) - RIN et VIM <p>Autres les droits et Taxes spécifiés ci-dessous, les entreprises minières sont invités à déclarer le montant total de la quittance qui fera l'objet de conciliation avec celui à déclarer par la DGDA.</p> |
| 12 | Droits et taxes à l'exportation | DGDA | | | | <p>Ce sont les frais payés par les entreprises minières à l'occasion de l'exportation qui sont établis à 1% de leur valeur marchande nette. Suivant une clé, ils sont répartis entre les services nommément spécifiés par la loi.</p> <p>Les droits et taxes à l'importation à retenir pour le référentiel ITIE 2013 sont :</p> <ul style="list-style-type: none"> - Les frais de services rendus à l'exportation (FSR); |

| N° | Type de flux financiers | Percepteur | Opérateurs assujetis | | | Définitions |
|----|--|------------|----------------------|-----------------------|------------------------|--|
| | | | Pétroliers | Miniers en production | Miniers en exploration | |
| | | | | | | <ul style="list-style-type: none"> - Les droits de douane à l'exportation (DDE) ; et - RIN et VIM. <p>Autres les droits et Taxes spécifiés ci-dessous, les entreprises minières sont invités à déclarer le montant total de la quittance qui fera l'objet de conciliation avec celui à déclarer par la DGDA.</p> |
| 13 | Pénalités et amendes transactionnelles pour le Trésor | DGDA | | | | <p>Le régime en RDC est déclaratif : Les entreprises déclarent les droits à payer. Des pénalités et les amendes sont imposées si des erreurs sont constatées dans les déclarations, ou en cas de retard de paiement.</p> <p>Dans le cas de la DGDA, 40 % de la valeur des amendes/ pénalités est payable au Trésor.</p> |
| 14 | Pénalités et amendes transactionnelles pour la DGDA | DGDA | | | | <p>Le régime en RDC est déclaratif : Les entreprises déclarent les droits à payer. Des pénalités et les amendes sont imposées si des erreurs sont constatées dans les déclarations, ou en cas de retard de paiement.</p> <p>Dans le cas de la DGDA, 60 % de la valeur des amendes/ pénalités est payable à la DGDA.</p> <p>Ces 60% des pénalités reviennent en totalité à la DGDA.</p> |
| 15 | Redevances Administratives | DGDA | | | | <p>C'est une redevance payée à la douane à l'occasion de l'importation des biens par les titulaires bénéficiaires du régime conventionnel.</p> <p>Ils sont à comprendre dans les droits de douane à l'importation.</p> |
| 16 | Autorisation d'exportation des matières minérales à l'état brut* | DGRAD | | | | Frais payés à l'occasion d'exportation des minerais à l'état brut. |
| 17 | Autres frais liés au paiement de bonus | DGRAD | | | | Ce flux concerne exclusivement le Secteur Pétrolier et inclut les frais administratifs payés en sus du paiement des bonus. |
| 18 | Bonus de signature ou de production (y compris Bonus de | DGRAD | | | | Les Bonus de signature ou de production sont des primes payables à l'Etat, lors de la signature |

| N° | Type de flux financiers | Percepteur | Opérateurs assujettis | | | Définitions |
|----|---|------------|-----------------------|-----------------------|------------------------|---|
| | | | Pétroliers | Miniers en production | Miniers en exploration | |
| | Production des dix millionnièmes barils) | | | | | d'un contrat, et/ou lorsque l'exploitation ou le rythme d'exploitation atteint certains seuils. Les montants et modalités de paiement des Bonus de signature ou de production sont définis par les conventions pétrolières ou le Code minier. |
| 19 | Bonus de Découverte Commerciale | DGRAD | | | | Ces Bonus sont versés à l'Etat à l'occasion de la découverte commerciale. |
| 20 | Bonus de Permis d'Exploration/Bonus de Renouvellement de permis d'exploration/Bonus de Permis d'Exploitation/Bonus de renouvellement de la Concession | DGRAD | | | | Ces bonus sont payés à l'état respectivement à l'occasion de l'octroi, du renouvellement des permis d'exploration, de l'octroi du Permis d'Exploitation et du renouvellement de la Concession. |
| 23 | Dividendes versées à l'Etat | DGRAD | | | | Les Dividendes versées à l'Etat sont une rémunération sur le capital, versée à l'Etat, en tant qu'actionnaire d'une entreprise publique ou privée. Le montant des Dividendes versées à l'Etat se détermine au prorata des actions ou des parts détenues. Les montants et modalités de paiement des dividendes sont définis par le Conseil d'Administration de l'entreprise. |
| 24 | Droits superficiaires annuels par carré | DGRAD | | | | Les droits superficiels annuels au Secteur Minier ont été prévus par l'article 199 du Code Minier et les articles 395 à 398 du règlement minier. Les Droits superficiaires annuels par carré est un paiement effectué annuellement par tout détenteur d'un titre minier et de carrière. Ce droit est dû par tout opérateur titulaire d'un droit minier (PR, PE, PER, PEPM) et/ou d'un droit de carrière (ARPC et AECF). Les taux applicables dépendent de la nature du titre minier et de la période de validité du permis. Pour le Secteur Pétrolier, les Redevances Superficiaries ont été introduites au niveau des Contrats de Partage de Production. |

| N° | Type de flux financiers | Percepteur | Opérateurs assujetis | | | Définitions |
|----|---|------------|----------------------|-----------------------|------------------------|--|
| | | | Pétroliers | Miniers en production | Miniers en exploration | |
| 25 | Marge distribuable (Profit-Oil Etat Puissance Publique) | DGRAD | | | | La Marge distribuable est égale au revenu obtenu après déduction des amortissements, des dépenses opérationnelles, et de la taxe de statistique. Le taux de la Marge distribuable attribuable à l'Etat, en tant que puissance publique est de 40%. |
| 26 | Participation (Profit-Oil Etat associé) | DGRAD | | | | La Participation correspond à la Marge distribuable attribuable à l'Etat, en tant qu'associé, dans les projets pétroliers. Le taux de la Participation est de 20% (pourcentage de participation de l'Etat) des 60% de la Marge distribuable restante après attribution de la Marge distribuable de l'Etat puissance publique. Les montants et modalités de paiement de la Participation sont définis par les Conventions Pétrolières. |
| 27 | Pénalités versées au DGRAD | DGRAD | | | | Le régime en RDC est déclaratif : Les entreprises déclarent les droits à payer. Des pénalités et les amendes sont imposées si des erreurs sont constatées dans les déclarations, ou en cas de retard de paiement. Dans le cas de la DGRAD, 40% de la valeur des amendes/ pénalités est payable à la DGRAD |
| 28 | Pénalités versées au trésor | DGRAD | | | | Le régime en RDC est déclaratif : Les entreprises déclarent les droits à payer. Des pénalités et les amendes sont imposées si des erreurs sont constatées dans les déclarations, ou en cas de retard de paiement. Dans le cas de la DGRAD, 60% de la valeur des amendes/ pénalités est payable au Trésor. |
| 29 | Redevances minières | DGRAD | | | | La redevance Minière est régie par les Articles 240, 241 et 242 du Code Minier. Cette redevance est calculée sur base de la valeur des ventes réalisées, diminuée des frais de transport, des frais d'analyse se rapportant au contrôle de qualité du produit marchand à la vente, frais d'assurance et de commercialisation, etc. (Art. 240 du Code Minier). Cette redevance est répartie entre l'Etat, la Province et les territoires. Le taux de la Redevance minière varie selon la nature des substances minérales : 0,5% pour le fer ou les métaux ferreux, 2% pour les métaux non ferreux, 2,5% pour les métaux précieux, 4% pour les pierres précieuses, 1% pour les minéraux industriels, les hydrocarbures solides et |

| N° | Type de flux financiers | Percepteur | Opérateurs assujettis | | | Définitions |
|----|---|-------------|-----------------------|-----------------------|------------------------|--|
| | | | Pétroliers | Miniers en production | Miniers en exploration | |
| | | | | | | autres substances non citées ; 0% pour les métaux de construction d'usage courant. |
| 30 | Royalties pour les pétroliers | DGRAD | | | | Les Royalties, définies au prorata du chiffre d'affaires, sont reversées par les entreprises pétrolières à l'Etat. Les montants et modalités de paiement des royalties sont définis par les conventions pétrolières. |
| 31 | Taxe de statistique | DGRAD | | | | La Taxe de statistique est une assise sur la valeur des barils exportés. Le taux de la Taxe de statistique est de 1% de la valeur FOB du pétrole exporté. Les recettes encaissées sur cette taxe reviennent en totalité à la DGRAD |
| 32 | Taxe rémunératoire | DGRAD | | | | La taxe rémunératoire est une accise, directement versée à la province, sur la valeur expertisée des matières précieuses. Le taux de la taxe rémunératoire est de 1,25%. Les montants et modalités de paiement de la taxe rémunératoire sont définis par le Code et le Règlement miniers. Cette taxe est applicable aux comptoirs agréés ce qui justifie son exclusion du référentiel ITIE 2013. |
| 33 | Taxes sur les plus-values de cessions totales de l'intérêt de participation | DGRAD | | | | Une cession d'intérêt est une opération juridique aboutissant au transfert entre les parties ou à toute autre entité, autre qu'une partie de tout ou partie des droits et obligations découlant du contrat. Au niveau du Secteur Minier, les plus-values dégagées sur les opérations de cession d'intérêts sont intégrées dans l'assiette de la contribution professionnelle sur les bénéfices et ne sont donc pas taxées séparément. Au niveau du Secteur Pétrolier, les dites plus-values sont soumises à la taxe sur les plus-values selon les taux stipulés dans la Convention/Contrat de partage. |
| | Contribution au budget de l'Etat payée par la COHYDRO SA | DGRAD | | | | La loi de Finance 2013 a assigné à la COHYDRO SA le paiement d'une contribution annuelle au profit du budget de l'Etat. |
| 34 | Cession d'actifs | Entreprises | | | | Sommes perçues par les entreprises publiques en contrepartie de la cession de ses actifs sur |

| N° | Type de flux financiers | Percepteur | Opérateurs assujetis | | | Définitions |
|----|--|-----------------------|----------------------|-----------------------|------------------------|---|
| | | | Pétroliers | Miniers en production | Miniers en exploration | |
| | | publiques | | | | les immobilisations incorporelles ou corporelles. |
| 35 | Dividendes versées aux entreprises publiques | Entreprises publiques | | | | Les Dividendes versées aux entreprises publiques sont une rémunération versée aux entreprises publiques en tant qu'actionnaires d'une entreprise privée. Les Dividendes versées aux entreprises publiques ne sont pas directement contributifs au budget de l'Etat ; ils sont une part du revenu des entreprises publiques, actionnaires pour le compte de l'Etat, de certaines entreprises privées. |
| 36 | Loyers d'amodiation et/ou rente mensuelle | Entreprises publiques | | | | Un louage pour une durée déterminée ou indéterminée, sans faculté de sous-louage, de tout ou partie des droits attachés à un droit minier ou une autorisation de carrière moyennant une rémunération fixée par accord entre l'amodiant et l'amodiataire. |
| 37 | Pas-de-porte versés aux entreprises publiques | Entreprises publiques | | | | Les Pas de portes versés aux entreprises publiques sont des droits de concession de permis d'exploration ou d'exploitation versés par les entreprises privées aux entreprises publiques qui en sont titulaires. Les Pas de porte versés aux entreprises publiques ne sont pas directement contributifs au budget de l'Etat ; ils sont une part du revenu des entreprises publiques titulaires de certains permis qu'elles concèdent (ex. la GECAMINES). Le montant et les modalités de paiement des pas de porte versés aux entreprises publiques sont définis dans les contrats miniers entre les parties. |
| 38 | Royalties payées aux entreprises minières publiques. | Entreprises publiques | | | | Un paiement lié à la production des mines et dont la définition dépend du contrat entre les parties. Le montant peut être calculé sur la valeur des ventes (par exemple Convention minière Anglo Gold Kilo Sarl), ou une redevance supplémentaire pour des réserves additionnelles (Tenke Fungurume). Ce dernier n'est pas strictement une royauté mais a été assimilé à cette définition pour le rapport ITIE. |
| 39 | Loyers et Prestations | Entreprises publique | | | | Il s'agit de loyers des équipements (concentrateur) et de diverses prestations encaissés par les entreprises publiques. |
| 40 | Frais d'option | Entreprise | | | | Ce sont des frais payés aux termes d'un contrat d'option qui confère au partenaire les droits exclusifs de faire la prospection et la recherche dans un périmètre minier et à l'issue duquel |

| N° | Type de flux financiers | Percepteur | Opérateurs assujétis | | | Définitions |
|----|--|---------------------|----------------------|-----------------------|------------------------|--|
| | | | Pétroliers | Miniers en production | Miniers en exploration | |
| | | publique | | | | (contrat) on lève l'option d'exploiter le gisement ou non. |
| 41 | Fonds versés à la GCM pour la vente des scories | GECAMINES | | | | Ce sont les montants perçus par la GECAMINES en contrepartie de la vente des scories. |
| 42 | Paiement contractuel sur seuil de production atteint (500000TCU) | GECAMINES | | | | Conformément à l'article 3.2.(d) (i) de la Convention d'Actionariat Amendée et Reformulée du 28 septembre 2005, telle que modifiée par l'Avenant n°1 à la Convention d'Actionariat Amendée et Reformulée, signé le 11 décembre 2010 (ci-après la < CAAR >) et l'article 4 (d) (i) de la Convention Minière Amendée et Reformulée du 28 septembre 2005, telle qu'amendée par l'Avenant n°1 à la Convention Minière Amendée et Reformulée, signé le 11 décembre 2010 (ci-après la < CMAR >), le montant de 5.000.000 USD (cinq millions de dollars américains) est dû lorsque la production cumulée de cuivre du Projet atteint un seuil de 500.000 tCu. |
| 43 | Frais de consultance | GECAMINES | | | | Conformément Contrat de Consultance conclu entre la société Tenke Fungurume Mining (TFM Sarl) et la Générale des Carrières et des Mines (GCM Sarl) en date du 26 mars 2013, des frais de consultance sont versés mensuellement à la GECAMINES. |
| 44 | Remboursement de Prestations | GECAMINES | | | | Dépenses engagées par le GECAMINES au nom de KIPUSHI CORPORATION identifiées parmi les recettes déclarées par la GECAMINES. |
| 45 | Avance contractuelle | Entreprise publique | | | | Ce sont des avances perçues par les EPE et prévues au niveau des contrats signés avec leurs partenaires. |
| 46 | Frais de renonciation au droit de préemption | Entreprise publique | | | | Ce sont les frais perçus par les entreprises publiques en compensation de la renonciation à l'exercice de leur droit de préemption. |
| 47 | Taxe voiries et drainage | DRKAT | | | | Taxe provinciale d'intervention en matière de réhabilitation des infrastructures urbaines de voiries et de drainage ainsi que des routes d'intérêt provincial. |
| 48 | Taxe concentrés | DRKAT | | | | Taxe incitative à la création des unités locales de transformation des concentrés. |

| N° | Type de flux financiers | Percepteur | Opérateurs assujetis | | | Définitions |
|----|--|----------------------|----------------------|-----------------------|------------------------|---|
| | | | Pétroliers | Miniers en production | Miniers en exploration | |
| 49 | Impôt sur la superficie des concessions minières et des hydrocarbures. | DRKAT | | | | <p>Cet impôt est régi par l'Article 238 du Code Minier. L'impôt est dû par ceux qui sont titulaires d'une concession accordée soit pour l'exploitation, soit pour la recherche à titre exclusif.</p> <p>L'impôt est dû pour l'année entière si les éléments imposables existent dès le mois de janvier. Aucun impôt n'est dû pour les concessions accordées après le 31 janvier.</p> <p>Le titulaire d'un Permis de Recherches est redevable de la contribution sur la superficie des concessions minières et d'hydrocarbures aux taux en francs congolais équivalent à :</p> <ul style="list-style-type: none"> - 0,02 USD par hectare pour la première année, - 0,03 USD par hectare pour la deuxième année, - 0,035 USD par hectare pour la troisième année - 0,04 USD par hectare pour les autres années suivantes. <p>Le titulaire d'un droit minier d'exploitation est redevable de la contribution sur la superficie des concessions minières et d'hydrocarbures aux taux en francs congolais équivalent à :</p> <ul style="list-style-type: none"> - 0,04 USD par hectare pour la première année, - 0,06 USD par hectare pour la deuxième année, - 0,07 USD par hectare pour la troisième année, - 0,08 USD par hectare pour les autres années suivantes. |
| 50 | Préfinancement Contrats | | | | | <p>Ce sont des avances perçues par la DRKAT au titre de la taxe concentrés et la taxe voiries et drainage. Ce flux ne doit pas être considéré comme un flux à part puisque la DRKAT a fourni un fichier qui distingue nettement les deux taxes. Ce dernier est en fait une modalité de paiement des deux taxes (TC et TVD).</p> |
| 51 | Amendes pour non-exécution de Programme | SG des Hydrocarbures | | | | <p>C'est une amende à payer par le contractant lorsqu'il y a constatation d'une non-exécution du programme convenu, selon le Secrétariat Générale des hydrocarbures cette amende est prévu dans les CPP.</p> |
| 52 | Renouvellement de Permis d'exploitation | SG des Hydrocarbure | | | | <p>C'est le montant payé par le contractant lors du renouvellement du permis d'exploitation, il est prévu dans les CPP signé avec l'Etat.</p> |

| N° | Type de flux financiers | Percepteur | Opérateurs assujetis | | | Définitions |
|----|---|---------------------------------|----------------------|-----------------------|------------------------|--|
| | | | Pétroliers | Miniers en production | Miniers en exploration | |
| | | s | | | | |
| 53 | Banque de données | SG des Hydrocarbures | | | | C'est une contribution, prévue au niveau des CPP, à la mise en place de la banque de données du Secrétariat Générale des Hydrocarbures et la formation du personnel à la gestion de cette banque de données. |
| 54 | Contribution aux droits payables à l'Association des Pays Africains Producteurs de Pétrole (APPA) | SG des Hydrocarbures | | | | C'est une contribution payée par les sociétés au Secrétariat Générale des Hydrocarbures au titre de droits payable à l'APPA. |
| 55 | Participation à l'effort de reconstruction nationale | SG des Hydrocarbures | | | | Cette participation est prévue au niveau de l'Avenant n°8 de la convention du 11 août 1969 régissant la recherche et l'exploitation des hydrocarbures dans la zone terrestre de la RDC, L'article 4 de ladite convention stipule que les sociétés paieront à l'Etat un montant de 4.000.000 USD au titre de participation à l'effort de reconstitution nationale. |
| 56 | Contribution à l'effort pour l'exploration de la Cuvette Centrale | SG des Hydrocarbures | | | | C'est une contribution, prévue au niveau des CPP, en effet le contractant participera à l'effort d'exploration des bassins sédimentaires de la RDC lors de la phase d'exploration et lors de celle de l'exploitation. |
| 57 | Frais de formation des cadres Congolais | SG des Hydrocarbures/COHYDRO SA | | | | Ces frais sont prévues au niveau de l'Avenant n°8 de la convention du 11 août 1969 régissant la recherche et l'exploitation des hydrocarbures dans la zone terrestre de la RDC, L'Article 5 de ladite convention stipule que les sociétés alloueront annuellement un montant de 150.000 USD, déductible avant impôt, pour la formation des cadres des services publics de l'Etat concernés par la gestion des conventions pétrolières. |

Annexe 21 : Equipe de travail et personnes contactées**Moore Stephens LLP - Personels Clés**

| | |
|-------------------|---------------------------|
| Tim Woodward | Associé |
| Ben Toorabally | Directeur de la mission |
| Karim Lourimi | Superviseur de la mission |
| Maher Ben Mbarek | Chef de la mission |
| Ghazi Khiari | Auditeur Senior |
| Akrem Ksouri | Auditeur Senior |
| Danielle Tchamgwe | Auditeur Senior |

Secretariat Technique ITIE

| | |
|-------------------------|---|
| Prof. Mack DUMBA Jérémy | Coordonnateur National |
| Jean – Jacques KAYEMBE | Expert Technique |
| Franck Nzira Iya Tegera | Chargé de la collecte des Données et Analyse des Ecarts |
| Sandra Kisita | Administrateur Transparenciel |
| Thierry Kabamba | Chef d'antenne régionale de Katanga |
| Claude Kanda | Responsable Administratif et Financier |
| Liévin Mutombo | Chargé de la Collecte des Données |
| Trésor Ngaliema | Chargé des questions juridiques |

| Noms | Entité Publique | Qualité |
|--------------------------|-----------------|-------------------------------------|
| Dieudonné Bukasa | DGI | Chef de Division (Point Focal ITIE) |
| Liliane Bilonda | DGI | Chargée des statistiques |
| Kayumba Bihamba | DGRAD | Chef de division (Point Focal ITIE) |
| Lutete Kiniumba | DGRAD | Receveur adjoint (Point Focal ITIE) |
| Tsongo Kakuru | DGRAD | Chef de bureau |
| Masuku Mambambu | DGRAD | Chef de bureau |
| Kasongo Babeza | DGRAD | Receveur Adjoint |
| Mandaba Safi | DGRAD | Chef de bureau |
| Nzau Mbumba | DGRAD | Contrôleur |
| Indombe Mpinga | DGRAD | Vérificateur Comptabilité |
| Baganda Batumike | DGRAD | Vérificateur Comptabilité |
| Robert Menama | DGDA | Chef de Division (Point Focal ITIE) |
| ERIC | DRKAT | Chef de Division (Point Focal ITIE) |
| Mme Mongu Nzali | SGH | Chef de division |
| Nindo Makonga | SGH | Chef de bureau (Point Focal ITIE) |
| Raymond Ndudi Pfuti | DPSB | Directeur |
| Félicien Mulenda Kahenga | CTR | Coordonnateur |
| Aimé Kasenga Tshibungu | CTR | Coordonnateur Adjoint |

| Noms | Entité Publique | Qualité |
|---------------------------|------------------------|--|
| John Muloba Kitonge | CTR | Consultant chargé du suivi des Réformes structurelles (Point Focal ITIE) |
| Tsongo Muhingirwa Lambert | Gécamines | Représentant de la DG à Kinshasa |
| Robert Munganga | Gécamines | Directeur (Point Focal ITIE) |
| Bienvenue Lizebi | CAMI | Chef de Dpt Taxation et Recouvrement (Point Focal ITIE) |
| Kassongo Bin Nassor | La chambre des Mines | Vice président |
| Joseph Kalubi | COHYDRO SA | Directeur Exploration-Production |